


RELAZIONE E BILANCIO AL 31 DICEMBRE 2022



CARICHE SOCIALI E DIREZIONE

CONSIGLIO DI AMMINISTRAZIONE – Fino al 8/5/2022

PRESIDENTE

Campagna Carmelo

VICE PRESIDENTE

Faccendi Florio

CONSIGLIERI

Benocci Corrado

Bernini Emilio *

Cesaroni Mauro *

Conte Bartolo *

Fiorillo Marco

Giardini Cristian

Giontella Caterina

Mezzasoma Luigi *

Paolini Roberto

Verdi Michele*

COLLEGIO SINDACALE

PRESIDENTE

Natali Camillo

SINDACI EFFETTIVI

Dragoni Roberto

Guarducci Enrico

SINDACI SUPPLENTI

Merlini Orietta

Sampieri Lorenzo

DIREZIONE

DIRETTORE GENERALE

Giubboni Umberto

*Componenti del Comitato Esecutivo

CARICHE SOCIALI E DIREZIONE

CONSIGLIO DI AMMINISTRAZIONE - Dal 9/5/2022

PRESIDENTE

Faccendi Florio

VICE PRESIDENTE

Campagna Carmelo

CONSIGLIERI

Bernini Emilio (dal 12/12/2022)

Caporali Ilaria

Conte Bartolo *

Fiorillo Marco *

Giardini Cristian (dal 12/12/2022)

Martinelli Cristina (dal 12/12/2022)

Morlandi Marcello *

Paolini Federico (dal 12/12/2022)

Paolini Roberto

Verdi Michele*

Vinciarelli Daniela *

COLLEGIO SINDACALE

PRESIDENTE

Natali Camillo

SINDACI EFFETTIVI

Adurno Maria Cristina

Guarducci Enrico

SINDACI SUPPLENTI

Raoli Elisa

Sampieri Lorenzo

DIREZIONE

DIRETTORE GENERALE

Giubboni Umberto

*Componenti del Comitato Esecutivo

Relazione e bilancio d'esercizio

31 dicembre 2022

BANCA CENTRO CREDITO COOPERATIVO TOSCANA – UMBRIA SOCIETÀ COOPERATIVA

SEDE LEGALE: VIA DEL CROCINO, 2 – 53018 SOVICILLE (SI)

DIREZIONE GENERALE: VIA STRADONE, 49 – LOC. MOIANO – 06062 CITTÀ DELLA PIEVE (PG)

APPARTENENTE AL GRUPPO BANCARIO ICCREA

SOCIETÀ PARTECIPANTE AL GRUPPO IVA GRUPPO BANCARIO COOPERATIVO ICCREA,
P.I. 15240741007

ISCRITTA AL REGISTRO DELLE IMPRESE DI AREZZO E SIENA

ISCRITTA ALL'ALBO DELLE SOCIETÀ COOPERATIVE AL N. CT16590

ISCRITTA ALL'ALBO DEGLI ENTI CREDITIZI AL N. 8057

CODICE FISCALE N. 03518350545

CODICE ABI 07075.5

RELAZIONE SULLA GESTIONE

Care Socie, cari Soci,

gli eventi dell'ultimo biennio ci hanno messo davanti ad un dualismo che ha fortemente modificato il nostro modo di vivere e guardare al futuro.

Se, infatti, anche grazie all'importante campagna vaccinale – alla quale molte BCC-CR e cooperative hanno contribuito in varie forme – abbiamo intravisto i segni di una ripresa economica e sociale e abbiamo pensato a un graduale ritorno alla normalità, altri eventi straordinari sono sopraggiunti ad accrescere le nostre inquietudini.

La guerra in Europa, la crisi energetica, gli effetti visibili del cambiamento climatico, l'impennata dell'inflazione hanno impattato fortemente sul nostro modo di pensare al futuro, imponendo responsabile realismo.

Dalla malattia del clima, in particolare, si sono generate e si stanno generando crisi nuove e straordinarie. Non soltanto eventi catastrofici, come frane e alluvioni, ma anche modificazioni degli ecosistemi che impattano sulla vita delle persone e sull'economia, causano problemi all'agricoltura, all'allevamento, alla pesca, producono flussi migratori inarrestabili. La finanza è colpita dagli effetti del clima malato, ma è anche una delle leve per arginare le dimensioni del problema e provare a invertire la marcia.

Gli effetti economici del rallentamento della crescita e dell'aumento delle disuguaglianze sono ben visibili.

Il Credito Cooperativo, per la sua peculiare presenza nei territori, ha un ruolo da protagonista nell'accompagnare la transizione e nel promuovere lo sviluppo coesivo, riducendo le disuguaglianze. E il processo intrapreso da molti istituti bancari di riduzione dell'attività creditizia a favore dell'attività da servizi rende ancora più rilevante il ruolo di banca di comunità.

Le Banche di Credito Cooperativo, dimostrano ricerche indipendenti, svolgono una funzione di "motore" all'interno dei propri territori.

Da un lato, danno energia ai progetti delle imprese e delle famiglie, favorendo l'inclusione. Dall'altro, promuovono il *ben-vivere*. E lo fanno sostenendo iniziative sanitarie e di *welfare* comunitario, sportive, culturali, assistenziali, ricreative, per lo studio e la didattica, offrendo al tempo stesso il valore di un modello partecipativo e solidale.

Proprio la presenza fisica sul territorio permette alle Banche mutualistiche non solo di censire le criticità, ma anche di intraprendere strategie mirate a riattivare la speranza, il coraggio, la volontà.

Il riconoscimento del ruolo straordinario e peculiare delle Banche di comunità da parte delle Istituzioni Europee, attraverso una normativa proporzionale e adeguata al modello di *business* e alla complessità operativa delle nostre banche, risulta di fondamentale importanza per il mantenimento di questo ruolo.

Due fatti recenti indicano che è stata intrapresa la giusta direzione a livello europeo. In primo luogo, il Ministro dell'Economia e delle Finanze, Giancarlo Giorgetti, ha trasmesso il 13 dicembre 2022 alla DG Fisma della Commissione Europea l'istanza del Governo italiano, sulla base anche di un parere favorevole della Banca d'Italia, diretta a ottenere la riduzione del *target level* del Fondo di Garanzia dei Depositanti dallo 0,80% allo 0,50% della massa protetta. Se la richiesta verrà accolta, le BCC-CR potranno risparmiare circa 400 milioni di euro che verrebbero quindi "reinserte" nel circuito del credito a vantaggio dei soci e dei clienti del Credito Cooperativo.

In secondo luogo, sempre su iniziativa di Federcasse, il Parlamento europeo ha approvato il 24 gennaio 2023 un emendamento alla Direttiva CRD5 che semplificherebbe – qualora definitivamente approvata anche dal Consiglio – alcuni passaggi cruciali della disciplina che regola l'attività delle BCC-CR. La "Posizione negoziale" del Parlamento Europeo sul "Pacchetto bancario 2021"

(nell'ambito del processo di recepimento degli standard di Basilea 3+ nell'ordinamento dell'Unione) contiene quindi l'emendamento.

La semplificazione e la proporzionalità della regolamentazione per le BCC-CR, diretta al mantenimento della propria funzione al servizio delle economie locali, è un obiettivo strategico che ha ottenuto condivisione politica, ampia, trasversale, convinta presso la maggior parte delle Regioni e delle Province Autonome.

Nel 2022 la Banca ha concluso il suo primo piano operativo triennale raggiungendo tutti gli obiettivi definiti all'interno del piano di fusione, riuscendo in alcuni casi ad ottenere risultati migliori di quelli prefissati, specie nell'ambito dell'attività di *derisking*.

La Banca nel 2022 ha proseguito l'attività di sostegno all'economia locale ed il percorso di rafforzamento patrimoniale e di innalzamento dei livelli di efficienza.

In questo contesto, a seguito dell'autorizzazione concessa dalla Banca Centrale Europea alla Capogruppo Iccrea per realizzare il progetto di scissione di ViVal Banca in due rami di azienda e il contestuale loro accorpamento nel perimetro delle due BCC del Gruppo territorialmente contigue, Banca Centro Toscana-Umbria e Banca Alta Toscana, in un più ampio disegno di valorizzazione industriale e territoriale, nel corso del terzo trimestre del 2022 ha avuto luogo l'incorporazione del compendio aziendale di Vival Banca – Banca di Credito Cooperativo di Montecatini Terme Bientina e S. Pietro in Vincio s.c..

Anche per effetto di questa operazione straordinaria, nel corso di quest'anno si sono ulteriormente rafforzate le interrelazioni con la Capogruppo, consentendo di rispondere ancora con maggiore efficacia ed efficienza alle esigenze di soci e clienti.

In coerenza con quanto definito all'interno del piano industriale condiviso con la Capogruppo, anche quest'anno, la Banca ha mantenuto forte la propria identità mutualistica continuando a fornire sostegno a volontariato, cultura, sport, sanità e giovani.

La Relazione che oggi viene presentata alla Vostra attenzione è redatta ai sensi delle vigenti disposizioni allo scopo di illustrare la situazione patrimoniale, finanziaria ed economica della Banca e di rappresentare l'andamento della gestione nel suo complesso e nei comparti in cui la stessa ha operato nel corso del 2022.

La Relazione è preceduta da una breve esposizione delle linee evolutive delle più importanti variabili di ambiente e di mercato, con riferimenti alla situazione economica generale e a quella del mercato di riferimento.

1. Contesto di riferimento

Lo scenario macroeconomico internazionale e italiano e dei mercati finanziari e il contesto bancario

Dalla metà dello scorso anno hanno iniziato a evidenziarsi nell'economia globale alcuni segnali positivi, che non hanno, tuttavia, diradato negli operatori i timori di un rallentamento. La progressiva e graduale riduzione dei prezzi delle *commodity* nei mercati internazionali, la ritrovata normalità (o quasi) dei trasporti internazionali di merci dopo i problemi connessi, principalmente, alla pandemia e la crescita nel terzo e nel quarto trimestre superiore alle attese non sono, infatti, ancora sufficienti a far scemare il timore di una sensibile frenata del ciclo economico mondiale.

I fulcri per una possibile recessione rimangono molti: la possibilità di una brusca frenata negli USA era e rimane ancora il tema dominante. In Cina la zero-Covid *strategy* con *lockdown* estesi e stringenti in risposta a singoli casi di Covid-19 e la crisi dell'immobiliare hanno affossato la crescita e, tuttora, l'approccio meno aggressivo di contrasto alla pandemia non è sufficiente a diradare il timore di una crescita debole, zavorrata da altri vincoli strutturali, indipendenti dalla pandemia. In

Europa gli effetti del conflitto russo-ucraino soprattutto sul mercato del gas, non solo per i prezzi elevati, rimangono un elemento di notevole preoccupazione, così come il timore che la restrizione monetaria applicata dalla BCE possa risultare eccessiva e innescare effetti recessivi.

Ciò premesso, l'Europa ha mostrato, comunque, una serie di elementi positivi, che vanno dalla resilienza inattesa della domanda interna nonostante i picchi raggiunti dall'inflazione, alla robustezza del mercato del lavoro. Nell'area euro, a differenza degli USA, le famiglie hanno continuato a mantenere una propensione al risparmio che, seppure in calo, rimane superiore ai valori pre-pandemia senza che ciò abbia compromesso la buona tenuta dei consumi nel terzo trimestre (0,9% sul trimestre precedente), riconducibili in larga parte ai servizi (con un grande supporto del settore turistico). E, d'altra parte, in Europa, a differenza degli USA, non risultano ancora evidenti segnali di stabilizzazione dell'inflazione e la fiducia delle famiglie rimane su livelli storicamente minimi, penalizzata soprattutto dalla componente delle attese (che continuano a suggerire una situazione di debolezza prospettica, trovando qualche spunto di miglioramento negli ultimi mesi dell'anno grazie a un quadro della situazione energetica meno negativo delle attese).

L'alto costo dell'energia è rimasto uno dei punti critici anche per le imprese che, pur con qualche debole segnale di ripresa nelle attese di produzione negli ultimi mesi dell'anno, hanno continuato a registrare un andamento negativo nelle componenti degli ordini. L'accelerazione degli investimenti UEM nel terzo trimestre (3,6% sul precedente, 0,9% nel secondo trimestre del 2022) è totalmente riconducibile alla crescita del 212,7% degli investimenti in proprietà intellettuale in Irlanda (dato che rispecchia l'andamento delle grandi multinazionali con sede legale in quel paese) e non a una genuina ripresa del ciclo degli investimenti produttivi. Al netto dell'Irlanda, infatti, gli investimenti dell'area euro sono risultati sostanzialmente fermi (0,2% e 0,3% la variazione sul trimestre precedente rispettivamente nel terzo e nel secondo trimestre 2022).

Le tensioni sul mercato del gas si sono andate via via attenuando, rimanendo comunque un po' altalenanti e in ostaggio della crisi russo-ucraina. La progressiva emancipazione dalle forniture russe – sostituite da nuovi contratti con fornitori alternativi e da una maggiore capacità di rigassificazione installata che ha consentito un più esteso ricorso al gas liquido – si sono accompagnati ai risparmi nei consumi, incentivati dai prezzi elevati e – negli ultimi mesi dell'anno – da un inizio della stagione invernale particolarmente mite. Questi risparmi hanno permesso una ricostituzione delle scorte di gas a livelli ottimali e una maggiore tranquillità che si è andata riflettendo in prezzi moderati rispetto ai picchi registrati in estate. La variabilità dei prezzi è rimasta comunque notevole e tale da non permettere di escludere nuove tensioni nei mesi più freddi. Se è vero che con la primavera le pressioni sulla domanda di energia per riscaldamento potranno ridursi, è altrettanto vero che solo nel 2024 l'Europa avrà le strutture necessarie per sostituire il gas russo con quello liquido o di altra provenienza, allentando definitivamente l'incertezza sulla disponibilità di fonti energetiche.

La stima *flash* del PIL per il quarto trimestre del 2022 ha confermato la debolezza di fondo dell'economia europea ma ha allontanato il rischio recessione. La crescita del PIL dell'area euro è stata dello 0,1% sul trimestre precedente, con una flessione marginale in Germania e Italia. Le condizioni sopra citate nel mercato del gas e la restrizione monetaria in atto, associate all'elevata inflazione mantengono ancora alto il rischio di una possibile modesta flessione a inizio anno.

Come dalla stessa dichiarato a inizio febbraio 2023, nell'impegno per perseguire l'obiettivo di inflazione, la BCE non potrà che continuare nel percorso di restrizione delle condizioni monetarie: dopo il rialzo di inizio febbraio (50 pb) e l'annuncio di un ulteriore aumento della stessa entità a marzo non sono esclusi nuovi rialzi, soprattutto se l'inflazione *core* dovesse stentare a calare.

Le note positive negli **Stati Uniti** sono rappresentate dalla riduzione dell'inflazione osservata nei mesi più recenti, sia quella complessiva, sia quella *core*, anche se su valori ancora superiori all'obiettivo della Fed. La riduzione delle spinte inflazionistiche derivanti dai prodotti importati non

connessi all'energia riflette la graduale normalizzazione dei trasporti mondiali di merci e si potrà rappresentare un driver disinflazionistico anche per i mesi a venire, via riduzione (o minore crescita) dei prezzi dei prodotti importati. Accanto ai prodotti importati sono in calo anche i prezzi degli immobili, suggerendo la possibilità che le spese per l'abitazione (affitti figurativi ed effettivi) all'interno del paniere rappresentativo del consumo inizino a ridurre nei successivi mesi il loro contributo all'inflazione complessiva: la struttura dei ritardi con cui in passato la flessione dei prezzi degli immobili si è trasferita su queste componenti di spesa suggerisce però un effetto disinflazionistico massimo tra la fine del 2023 e la prima parte del 2024 e quindi una certa persistenza dell'inflazione su valori elevati nel corso del 2023.

Se si stanno moltiplicando segnali incoraggianti sul fronte della riduzione dell'inflazione, nel mercato del lavoro persiste una condizione di eccesso della domanda, rappresentata da circa 4 milioni di posti vacanti in più rispetto al numero dei disoccupati, uno squilibrio che si è riflesso in aumenti salariali orari tra il 5% e il 6% che ha consentito di recuperare – benché solo parzialmente – la riduzione del potere d'acquisto in larga parte a vantaggio delle classi sociali più deboli (attenuando, quindi, l'effetto deflativo sui consumi delle famiglie). E', tuttavia, evidente che tanto più tempo è necessario per il rientro dello squilibrio nel mercato del lavoro, tanto più rimane elevato il rischio di effetti di ordine secondario sui prezzi interni e, quindi, sull'inflazione. E proprio per questo motivo la Fed, nonostante i segnali incoraggianti dei mesi più recenti, ha continuato a rivendicare con chiarezza la necessità di continuare a intervenire sui tassi per contrastare l'inflazione.

L'inasprimento monetario già attuato e quello prospettico alimentano le aspettative di indebolimento dell'attività economica; queste hanno iniziato a riflettersi negli indicatori PMI che hanno continuato a deteriorarsi – dinamica ancora evidente nei dati di gennaio 2023 – rimanendo sotto la soglia di espansione (50) soprattutto per l'industria manifatturiera (con diversi indizi negativi anche per gli sviluppi prospettici, soprattutto nel calo degli ordinativi). Anche la produzione industriale è risultata in decelerazione tendenziale in tutti i mesi del quarto trimestre. Le informazioni relative al PIL del quarto trimestre 2022 hanno messo in evidenza una crescita maggiore delle attese, 0,7% sul trimestre precedente, ma l'analisi delle componenti non lascia spazio a grande ottimismo essendo caratterizzata dalla caduta delle importazioni, da un elevato contributo dell'accumulo di scorte- che potrebbe essere anche un segnale di una eccessiva offerta rispetto alla domanda – e da un andamento più che modesto degli investimenti produttivi, mentre quelli in costruzioni sono risultati decisamente in calo.

Questi segnali di debolezza si sono abbinati a un'ulteriore contrazione del tasso di inflazione che a gennaio 2023 ha toccato il 6,5% in calo dal 7,1% di dicembre. Lo squilibrio tra domanda e offerta di lavoro che riguarda tuttora i settori più colpiti dalla pandemia – come ad esempio, quelli del tempo libero e della ristorazione – e, quindi, con figure professionali non necessariamente a elevata scolarizzazione, dovrebbe però favorire la prosecuzione della elevata dinamica salariale osservata sino a ora che continuerà a proteggere le fasce più deboli attenuando l'effetto deflativo sui consumi e, in seconda battuta, le aspettative di crescita della domanda per le imprese. Sino a ora le famiglie, inoltre, hanno aumentato l'utilizzo del reddito disponibile a scapito della formazione di risparmio, ma hanno ancora spazio per attingere alle attività liquide accantonate durante la pandemia e facilmente trasformabili in risorse da impiegare nella spesa per beni e servizi. Il modesto rallentamento dei consumi sarà quindi un elemento che contribuirà a una lenta discesa dell'inflazione, poco sotto il 4% nella media del 2023, e quindi alla cautela della Fed nell'iniziare la fase di riduzione dei tassi di politica monetaria.

In estrema sintesi, ci sono, cioè, le ragioni per ritenere verosimile una moderazione, ma non ancora uno stop, nell'inasprimento della politica monetaria che ha trovato un primo riscontro nel rialzo di soli 25 pb del tasso di riferimento a inizio febbraio 2023, rialzo che, verosimilmente, sarà seguito da uno ulteriore di 25pb in marzo, senza alcuna riduzione prima del 2024. Gli effetti della stretta

monetaria e di un contesto internazionale che rimane debole inducono a ritenere che ci potrà essere una modesta contrazione del PIL a inizio 2023 e una sostanziale stagnazione nei rimanenti trimestri che porteranno la crescita media annua sotto l'1%.

In **Cina**, il rimbalzo del PIL nel terzo trimestre ha consentito di più che recuperare il calo registrato nel secondo trimestre, riconducibile alle restrizioni imposte alla popolazione per controllare la diffusione della pandemia (la, già menzionata, zero-Covid *strategy*), rimanendo tuttavia alta l'incertezza sulla crescita prospettica. Gli indicatori congiunturali, tra gli altri quello delle vendite al dettaglio e gli investimenti, continuavano a suggerire una persistente debolezza della domanda interna che si rifletteva anche in un minore assorbimento di prodotti dall'estero, con importanti cali nelle importazioni reali che si sono riflesse sulla crescita del commercio mondiale. A questo si aggiunge la possibilità di una *escalation* delle tensioni sociali legate a un tasso di disoccupazione giovanile (fascia 16-24 anni) attorno al 18%. La difficoltà di trovare lavoro riguarda soprattutto i giovani con elevato titolo di studio e potrebbe perdurare, se non aumentare ulteriormente, in assenza del consolidamento della ripresa economica e quindi di un'accelerazione della domanda di lavoro in grado di assorbire la crescente offerta di laureati. In chiusura d'anno la crescita cinese si è pressoché arrestata (0% congiunturale la crescita del PIL), con un progressivo sgonfiarsi della produzione, degli investimenti – la cui crescita oltretutto rimane concentrata soprattutto nel settore pubblico - e delle vendite al dettaglio. Ciò ha indotto ulteriori misure di politica monetaria incentrate per lo più sulla erogazione di liquidità al sistema. Una cura che ha poi trovato ulteriore articolazione in una serie di provvedimenti tesi soprattutto al salvataggio del settore immobiliare, operazione non priva di rischi trattandosi di un settore rilevantissimo e significativamente squilibrato. Rimane critica la gestione della pandemia, che con il "liberi tutti" di poco precedente alle festività del Capodanno cinese potrebbe trovare ulteriore recrudescenza nella primavera del 2023, con il rischio conseguente di nuovi blocchi produttivi.

Gli aiuti al mercato immobiliare sembrano avere convinto i mercati – in particolare delle materie prime -che hanno visto negli ultimi mesi una ripresa delle quotazioni, soprattutto riguardo a quelle maggiormente utilizzate nelle costruzioni. Una forte ripresa cinese potrebbe invertire non solo il recente allentamento delle tensioni sui prezzi internazionali di molte *commodity* industriali ed energetiche, ma anche riverberarsi su quello del gas liquido che viene scambiato in un mercato globale e non segmentato come nel caso del gas in forma gassosa vincolato dalle strutture dei gasdotti. Si tratta di un aspetto cruciale, quindi, anche per i prezzi per l'Europa. Ciò andrebbe a svantaggio dell'intera economia mondiale e tornerebbe ad aumentare il rischio di perdere il controllo della dinamica inflazionistica, aumentando le tensioni sulle banche centrali, inclusa Fed e BCE.

A margine di ciò, va segnalato il notevole aumento di attenzione alle materie prime critiche (terre rare e altri metalli necessari per i prodotti tecnologici e /o legati alla transizione energetica) in un panorama in cui i maggiori produttori, come la Cina, sono al centro dei cambiamenti geopolitici, in parte innescati dalla guerra russo-ucraina, e che potrebbero rappresentare il prossimo nodo cruciale in termini di dipendenza strategica (come manifestatosi per quella dal gas russo).

In generale anche per le altre materie prime, alimentari in particolare, le quotazioni sui mercati internazionali sono rientrate dai valori massimi di inizio anno, pur rimanendo superiori ai livelli raggiunti tra il 2011/2012, che avevano innescato le tensioni sociali sfociate nella cd. Primavera araba (e rappresentano, quindi, un elemento di tensione). Per molte di queste *commodity* è difficile ipotizzare rientri significativi dei prezzi nel 2023, sia perché Russia e Ucraina sono tra i maggiori produttori mondiali e sino a quando il conflitto rimarrà aperto la produzione non potrà che risentirne negativamente, sia perché la produzione di alcune di queste *commodity* dipende da beni intermedi, come i fertilizzanti, che annoverano, nuovamente, Russia e Ucraina tra i maggiori esportatori mondiali. Nonostante il peso relativo delle *commodity* agricole/alimentari nel paniere di consumo

svantaggi nettamente i paesi emergenti rispetto alle economie industrializzate, il loro contributo all'inflazione complessiva è stato tutt'altro che trascurabile per entrambi i gruppi di paesi.

Per i **paesi emergenti**, la persistenza su livelli alti acuisce le difficoltà di ripresa: lascia poco spazio alle banche centrali per allentare le condizioni monetarie e rende necessario l'impiego di più risorse per l'importazione di questi beni anche per evitare tensioni sociali. In generale tutti i paesi emergenti si sono dovuti confrontare inoltre con la forza del dollaro – legata soprattutto alla sua politica monetaria USA – non presentandosi molte alternative rispetto a un rialzo dei tassi di interesse che consentisse di combattere l'inflazione, tamponando al contempo la debolezza delle valute.

L'Istat ha preliminarmente stimato una lieve riduzione del PIL italia no nel quarto trimestre del 2022 (-0,1% rispetto a terzo). Dal lato della produzione, l'agricoltura e l'industria hanno registrato una diminuzione del valore aggiunto, mentre i servizi hanno beneficiato di una marginale crescita. Dal lato della domanda, il contributo positivo è arrivato dalla componente estera netta, mentre quella nazionale ne porta uno negativo, al lordo delle scorte. Questo freno alla crescita non pregiudica, comunque un'ottima *performance* del PIL nel 2022, che cresce del 3,9% rispetto al 2021.

La flessione registrata nel quarto trimestre viene dopo due trimestri consecutivi di crescita, con un forte rallentamento del ritmo di espansione nel terzo rispetto al secondo, da 1,1% a 0,5%. La spesa delle famiglie ha contribuito in misura significativa in entrambi i trimestri, confermando che il desiderio di tornare alla normalità dopo due anni di pandemia ha prevalso sul pessimismo evidenziato dai climi di fiducia e sulla erosione del potere d'acquisto dovuta all'aumento dell'inflazione. I servizi, soprattutto quelli legati al turismo e al tempo libero, hanno reso possibile in estate un ulteriore recupero dei consumi totali, che raggiungono così i valori pre-pandemia del quarto trimestre 2019. Ciononostante, la componente dei servizi rimane ancora sotto i livelli pre-Covid, più che compensata dalla crescita dei consumi di beni durevoli e semidurevoli. Anche gli investimenti totali hanno registrato una dinamica positiva (nel secondo e nel terzo trimestre, rispettivamente, 1,5% e 0,8%), che nei mesi estivi è stata determinata dalla sola componente degli strumentali a causa dell'inversione di marcia delle costruzioni dopo sei trimestri consecutivi di forte miglioramento. Nel terzo trimestre, il contributo della componente estera, dopo due trimestri di crescita, è stato negativo, determinato dalla vivacità delle importazioni e dalla stagnazione delle esportazioni.

In sintesi, nel 2022 l'economia italiana è cresciuta nonostante il grande clima d'incertezza e il pessimismo di famiglie e imprese, grazie, soprattutto, al contributo dei consumi che hanno potuto contare sui risparmi accumulati durante la pandemia. Il clima di fiducia delle famiglie ha, infatti, registrato un crollo a partire da febbraio, quando la Russia ha invaso l'Ucraina, clima che si è protratto fino a ottobre. Dopo due mesi di crescita a novembre e dicembre, a gennaio 2023, il clima di fiducia è tornato a diminuire per l'evoluzione negativa delle opinioni sulla situazione personale. Il clima di fiducia delle imprese ha registrato un andamento oscillante nel corso del 2022 e da ottobre si presenta in costante aumento.

Dopo un terzo trimestre fiacco, l'occupazione è tornata a crescere nel quarto trimestre dello 0,4% rispetto al periodo precedente, superando di circa 140 mila unità i livelli pre-pandemia. Non è invece tornata ai livelli pre-crisi l'offerta di lavoro, al contrario di quanto è avvenuto negli altri paesi europei e, visto il già basso tasso di partenza in Italia, ciò può rappresentare un problema anche in prospettiva. A fronte di queste dinamiche, il tasso di occupazione è leggermente salito sia in ottobre, sia in dicembre rispetto ai mesi precedenti, raggiungendo a fine anno il 60,5%, mentre il tasso di disoccupazione in dicembre è rimasto stabile rispetto a novembre al 7,8%.

L'inflazione mostra i primi segni di rallentamento. Diversamente da altri paesi dell'UEM, dove la componente energetica ha frenato la propria corsa sul finire dello scorso anno, in Italia i prezzi energetici hanno continuato a registrare aggiustamenti al rialzo, seppur più contenuti, con una crescita annua del 65% a dicembre (71% a ottobre). Dunque, nonostante la diminuzione dei prezzi

internazionali del gas, i prezzi energetici interni rimangono elevati, a causa di un aggiustamento ritardato dei costi in bolletta. Inoltre, anche i prezzi dei prodotti alimentari contribuiscono all'evoluzione inflattiva e la componente di fondo dell'inflazione è in costante aumento. A dicembre, l'inflazione al consumo si è marginalmente ridotta rispetto a novembre (da 11,8% a 11,6%), portando il valore medio annuo all'8,1%, il valore più alto dagli anni ottanta. Gli effetti della riduzione del prezzo del gas sono invece ben visibili nei dati di gennaio 2023, secondo i quali l'inflazione al consumo scende al 10,1% per la caduta dei prezzi dei beni energetici regolamentati. Nei prossimi mesi si accentuerà il ridimensionamento dell'inflazione energetica, mentre più lenta sarà la discesa della "core inflation" a causa del protrarsi del processo di traslazione a valle degli impulsi inflazionistici delle materie prime.

Nel 2023, è attesa una crescita particolarmente modesta del PIL rispetto al 2022. Le fonti di incertezza sono diverse: dalle tensioni belliche tra Ucraina e Russia alle decisioni di politica monetaria. Il fattore comune di rischio è soprattutto l'inflazione che verrà registrata nell'anno. In questo senso, la riduzione osservata a gennaio e il basso livello raggiunto dal prezzo europeo del gas sono una prima conferma di un rallentamento e non di una recessione dell'economia italiana che potrebbe uscire dalla crisi energetica, tenendo il ritmo delle altre maggiori economie dell'area euro come mai era avvenuto negli ultimi 25 anni.

La politica fiscale supporta famiglie e imprese. Dopo gli interventi straordinari effettuati durante la pandemia, il Governo italiano ha introdotto nel 2022 risorse eccezionali per proteggere le famiglie -in particolare quelle con redditi bassi – e le imprese dai rincari dell'energia. Misure che sono state prorogate per il primo trimestre del 2023, le uniche della legge di bilancio con un effetto espansivo. La manovra contenuta nella legge di bilancio è infatti di entità relativamente modesta, cui è associato un impatto espansivo contenuto (circa 0,2% sul PIL a fronte di 1,1 punti di PIL di maggiore disavanzo), depotenziato anche dal fatto che molte misure non sono indirizzate a operatori a elevata propensione ai consumi o agli investimenti e che l'aumento della spesa pubblica (sanità e investimenti) non è sufficiente a coprire l'inflazione. L'impulso espansivo, composto nel 2023 in misura sostanzialmente equivalente da maggiori spese e da minori entrate, deriva prevalentemente da misure non strutturali e dalla proroga di misure già attive. Rientrano in tale ambito gli interventi di contrasto al caro energia, il capitolo più rilevante della manovra (circa 20 miliardi di euro nel 2023), che estendono al primo trimestre i crediti di imposta per le imprese e gli sgravi sulle bollette allargando la platea dei destinatari del bonus sociale. Misure che verosimilmente non saranno prorogate alla luce della netta flessione che registra il prezzo del gas.

L'andamento dei mercati finanziari nel 2022

Nel corso del 2022 l'inflazione ha rappresentato il problema principale per l'economia mondiale, di conseguenza le Banche centrali – a eccezione della *Bank of Japan*, che mantiene tuttora una impostazione espansiva – hanno abbandonato l'impostazione fortemente espansiva degli ultimi anni per iniziare ad alzare i tassi in misura progressivamente più marcata. La *Federal Reserve* ha iniziato la fase restrittiva a marzo, alzando il tasso sui Fed funds complessivamente di 4,25 punti percentuali e portandolo a fine 2022 nel range 4,25-4,50%. La Fed ha sottolineato che sono necessari ulteriori aumenti poiché servono altre prove per avere fiducia che l'inflazione sia sul corretto cammino e poiché il mercato del lavoro rimane molto forte; tuttavia, i mercati si attendono, comunque, un cambio di passo nel corso del 2023. Dopo aver inizialmente ridotto e poi del tutto interrotto gli acquisti di titoli, anche la BCE a luglio ha iniziato ad alzare i tassi, portando quello sui rifinanziamenti principali al 2,50% e quello sui depositi presso la Banca centrale al 2% a fine 2022. In virtù della consistente revisione al rialzo delle prospettive di inflazione nelle proiezioni di dicembre dello staff, la BCE prevede ulteriori incrementi, in misura significativa e a un ritmo costante, per

raggiungere livelli restrittivi sufficienti ad assicurare un ritorno tempestivo dell'inflazione all'obiettivo del 2% nel medio termine, anche a rischio di penalizzare la crescita economica.

Durante il 2022 c'è stato un progressivo e consistente rialzo dei tassi governativi decennali, come riflesso delle politiche monetarie più restrittive per cercare di ridimensionare l'elevata inflazione. Nell'intero 2022 i tassi governativi decennali sono aumentati complessivamente di circa 2,5 punti percentuali, con il *Treasury* a fine anno intorno al 3,80% e il *Bund* al 2,50%. Nel corso dell'anno la componente relativa alle aspettative di inflazione è risultata più stabile – e in calo per il *Bund* – e il rialzo dei tassi nominali è stato guidato principalmente dai tassi reali e dal *term premium*, quest'ultimo a seguito della rimozione delle misure di politica monetaria non convenzionale (che l'avevano sensibilmente compresso) e per le crescenti incertezze sulla crescita economica attesa. Il maggior rialzo dei tassi di breve termine ha portato, in risposta alle attese di indebolimento dell'economia, a una riduzione dell'inclinazione delle curve per scadenza. Durante l'anno è aumentato anche il tasso italiano di circa 3,5 punti percentuali, attestandosi a fine 2022 intorno al 4,70%: di conseguenza c'è stato un allargamento dello *spread BTP-Bund*, soprattutto durante l'estate – in collegamento con il momento di crisi politica – quando lo *spread* ha raggiunto anche i 250 punti base. A fine anno lo *spread* si è poi assestato su valori più contenuti grazie alle minori incertezze politiche e nonostante l'annuncio del *Quantitative Tightening* della BCE.

All'inizio del 2022 i mercati azionari sono stati particolarmente penalizzati per la marcata avversione al rischio conseguente all'invasione dell'Ucraina da parte della Russia. Nonostante le tensioni geopolitiche non si siano dissolte, l'allontanamento di una ulteriore *escalation* ha contribuito a un parziale recupero delle quotazioni, rimaste comunque su livelli contenuti per i timori che le politiche monetarie più restrittive potessero portare a una recessione economica. Nella seconda metà dell'anno non sono mancati fattori di rischio che hanno contribuito a mantenere volatili i mercati azionari, ma nei mesi autunnali si sono registrati un miglioramento della propensione al rischio e una tenuta degli utili societari che hanno contribuito a una netta ripresa delle quotazioni azionarie, attenuando così le perdite da inizio anno. Nell'intero 2022 l'indice azionario UEM ha limitato le perdite a circa il 12%, con un andamento migliore per l'Italia (-7,7%); l'indice USA è invece calato di quasi il 20%, penalizzato dai titoli del settore tecnologico.

L'andamento del sistema creditizio italiano

Nel corso del 2022 il mercato del credito è stato meno condizionato dalle misure di sostegno messe in campo in risposta alla pandemia rispetto a quanto avvenuto nel 2021, ciò anche in quanto con la legge di bilancio 2022 non è stata prevista una proroga delle moratorie "Covid", che hanno, quindi, cessato di essere attive a gennaio 2022. Nel complesso, i prestiti bancari al settore privato sono aumentati nel 2022 più che nell'anno precedente, segnando a novembre 2022 un +3,5% (al netto della componente verso controparti centrali e dell'effetto di transazioni e cartolarizzazioni). Il credito alle imprese è la componente che ha accelerato la crescita, mostrando un incremento del 2,8% a novembre 2022 rispetto all'1,7% di fine 2021. Questa dinamica è riconducibile alle maggiori esigenze di capitale circolante innescate dallo scoppio del conflitto in Ucraina e dai forti rincari energetici e delle materie prime che hanno portato le imprese ad avere, in termini nominali, un maggior fabbisogno finanziario per sostenere i piani di investimento già programmati.

Dalla seconda parte del 2022, tuttavia, l'inversione della politica monetaria e il conseguente aumento del costo del debito, nonché l'utilizzo da parte delle imprese dell'abbondante liquidità accumulata negli ultimi anni stanno rallentando la crescita del credito; tale dinamica riflette anche una maggiore percezione del rischio da parte del settore bancario che si sta manifestando in un irrigidimento dell'offerta. Dall'inizio della crisi, inoltre, sono aumentate anche le emissioni nette di obbligazioni da parte delle imprese, soprattutto di quelle con merito creditizio elevato. Il credito alle famiglie invece ha mostrato a tutto il 2022 una crescita più costante (+3,8% a novembre rispetto al

+3,7% di fine 2021, al netto dell'effetto di transazioni e cartolarizzazioni), trainati, in particolare, dalla componente dei prestiti per l'acquisto dell'abitazione, grazie anche all'indotto legato ai bonus per ristrutturazione ed efficientamento energetico. Anche il credito al consumo ha contribuito in parte alla crescita grazie alla maggiore domanda di beni durevoli, anche legati agli incentivi governativi sull'acquisto di mobili ed elettrodomestici eco-sostenibili. Il rallentamento dell'attività economica previsto per il primo semestre del 2023 porterà a un ridimensionamento nella crescita del credito a famiglie e imprese, per effetto congiunto del calo nei consumi e del rallentamento degli investimenti. Nel biennio successivo, con la ripresa dell'economia e un'inflazione al di sotto del 2%, è prevista una crescita del credito intorno al 2% medio annuo, superiore a quella pre-Covid, anche grazie all'impulso derivante dagli investimenti attivati dal PNRR.

Tutti gli indicatori di rischiosità del credito nel corso del 2022 hanno continuato a mantenersi su livelli storicamente molto bassi, grazie alle misure introdotte da governo e istituzioni per contrastare "l'onda lunga della pandemia" prima e gli effetti derivanti dalla guerra in Ucraina dopo. Queste misure stanno allungando il naturale ritardo con cui il deterioramento del ciclo economico si manifesta sulla qualità degli attivi e in assenza dei quali i tradizionali indicatori di rischiosità del credito avrebbero raggiunto livelli più elevati di quelli effettivamente registrati. Il tasso di deterioramento del credito, in particolare, è rimasto in aggregato su livelli minimi (1% il valore annualizzato al terzo trimestre 2022, leggermente al di sotto del valore del 2021), mostrando a settembre i primi segnali di aumento per le imprese rispetto al trimestre precedente. I volumi di crediti deteriorati sono stati altresì incisi dal proseguimento delle operazioni di *derisking* (circa 20 miliardi la stima per tutto il 2022), con lo *stock* di sofferenze che a novembre 2022 è sceso a 34 miliardi (-25% rispetto allo stesso periodo del 2021) all'1,9% dello *stock* di prestiti in essere (2,2% a dicembre 2021). L'attenzione sul rischio di credito da parte delle Autorità di vigilanza rimane però elevata date le prospettive di peggioramento della rischiosità nel 2023, quando agli effetti ritardati della crisi Covid, su quelle posizioni che non sono riuscite a recuperare le difficoltà innescate dalla pandemia, si aggiungeranno quelli derivanti dal peggioramento macroeconomico indotto dal conflitto russo-ucraino.

Dal lato della raccolta, l'aumento dei tassi di interesse nel corso del 2022 e l'alta inflazione stanno rendendo sempre meno conveniente l'accumulo di liquidità in conto corrente a fini precauzionali da parte di famiglie e imprese. Ecco infatti che, a fronte di una crescita nei primi nove mesi del 2022 dell'1% della raccolta diretta bancaria (depositi, al netto della componente di CDP, e obbligazioni), si è ridotto l'accumulo di conti correnti rispetto a inizio anno mostrando negli ultimi dati congiunturali i primi segni di decumulo (-0,4% a novembre rispetto al +9,7% di fine 2021), anche per l'utilizzo della liquidità da parte delle imprese (che segnano una riduzione degli *stock* già dal mese di ottobre). Il progressivo rimborso delle *TLTRO* richiederà al sistema bancario un cambiamento nella struttura del *funding*, che dovrà riavvicinarsi al modello tradizionale, sostituendo in parte la liquidità dell'Eurosistema con un aumento della raccolta diretta a medio e lungo termine, anche per fini regolamentari; ciò potrà, dunque, determinare delle pressioni al rialzo su costo della raccolta.

Nei primi nove mesi dell'anno, le banche significative italiane hanno continuato a realizzare utili, anche se in riduzione rispetto allo stesso periodo del 2021, con un *ROE* nei nove mesi prossimo al 7%; l'incremento della redditività è stato comune a tutte le principali banche europee. Sul calo degli utili hanno pesato negativamente le poste straordinarie (in particolare la contabilizzazione degli incentivi all'esodo). Il risultato della gestione caratteristica ha invece contribuito positivamente sulla redditività, come evidente dall'incremento del risultato netto della gestione operativa. Il margine d'intermediazione è infatti cresciuto grazie al margine di interesse, trainato congiuntamente dall'aumento dei volumi e dall'apertura della forbice sui tassi, più che compensando la lieve riduzione delle commissioni nette (conseguente la contrazione della componente di gestione del risparmio in parte assorbita dalla crescita delle commissioni sui servizi bancari tradizionali). Le rettifiche su crediti si sono confermate in crescita per effetto degli accantonamenti non ricorrenti. È

proseguita anche la contrazione dei costi operativi grazie ai benefici della riduzione degli organici e delle politiche di contenimento degli altri costi. Nonostante l'incertezza sulle prospettive economiche, le principali banche italiane hanno generalmente migliorato la *guidance* sui risultati dell'anno finanziario relativamente ai principali aggregati di conto economico.

In prospettiva la redditività tradizionale è prevista in crescita nel 2023, soprattutto grazie all'ampliamento della forbice bancaria che consentirà di assorbire i maggiori costi operativi e le maggiori rettifiche richieste dal deterioramento del credito.

I coefficienti patrimoniali, seppure in riduzione rispetto a fine 2021, si confermano su livelli elevati e ben al di sopra dei requisiti regolamentari. In particolare, il *CET1 ratio fully loaded* (13,4% a settembre 2022) si è ridotto rispetto a fine 2021 per via della diffusa riduzione delle riserve al fair value (FVOCI) legata all'aumento dei rendimenti sui titoli di Stato italiano, e la distribuzione di utili (anche attraverso operazioni di *share buy-back*). Su quest'ultimo aspetto sembra che l'incertezza del contesto macro-finanziario, che si associa anche a una crescente attenzione delle Autorità di vigilanza, non abbia avuto ripercussioni sulle politiche di distribuzione annunciate con la conclusione delle operazioni di *buyback* annunciate e la conferma della distribuzione di dividendi.

Gli interventi da parte delle istituzioni nel contesto scatenato dalla guerra in Ucraina

Il 2022 era iniziato con segnali rassicuranti per la prosecuzione della crescita, dopo il forte rimbalzo del 2021, ma con una crescente preoccupazione che l'inflazione, più persistente delle attese anche in Europa, potesse vincolare la crescita prospettica. Quando sembrava superato il punto più critico della pandemia da Covid-19, il conflitto in Ucraina ha riportato a livelli di attenzione l'incertezza mondiale. Le nuove tensioni innescate dalla guerra hanno indotto ulteriori interventi da parte di governi e istituzioni.

Di seguito una sintesi dei principali interventi messi in campo.

Gli interventi governativi, comunitari e nazionali

A livello comunitario, gli interventi adottati nel corso del 2022 sono stati segnati principalmente dalla necessità di affrontare le tensioni internazionali seguite all'invasione dell'Ucraina da parte della Russia e gli effetti che ne sono derivati sul mercato dell'energia e, di conseguenza, sull'economia europea. Effetti che, come già anticipato, hanno determinato la scarsità degli approvvigionamenti di energia e gas e il corrispondente significativo aumento dei costi e della volatilità dei prezzi energetici, traducendosi in una riduzione del potere d'acquisto per i consumatori e in una perdita di competitività per le imprese.

Un primo ambito di azione si è indirizzato a concedere tutte le flessibilità necessarie per la gestione delle politiche di bilancio degli Stati membri. L'attivazione della *general escape clause* del Patto di stabilità – che sospende le regole fiscali – è stata prorogata a tutto il 2023; sono state, inoltre, rinnovate le deroghe al *framework* ordinario degli aiuti di Stato, per permettere ai governi di garantire agli operatori il sostegno necessario ad affrontare i maggiori costi.

Il 23 marzo 2022 è stato istituito un Quadro Temporaneo delle norme sugli aiuti di Stato (analogo a quello istituito per l'emergenza conseguente la pandemia da Covid-19) che prevede che i governi possano: i) concedere aiuti alle imprese colpite dalla crisi o dalle relative sanzioni e contro-sanzioni, ii) garantire che le imprese dispongano di liquidità sufficiente e iii) compensarle per i costi aggiuntivi sostenuti a causa dei prezzi eccezionalmente elevati del gas e dell'energia elettrica. Rientrano in questa flessibilità anche eventuali interventi per sostenere le banche più esposte. Con un primo emendamento reso effettivo il 20 luglio 2022, la Commissione ha esteso le tipologie di aiuti di Stato

che ricadono nel *Temporary Framework*, includendo anche le misure per accelerare l'installazione di fonti di energie rinnovabili e quelle per facilitare la decarbonizzazione dei processi industriali.

Il 28 ottobre 2022 il *Temporary Framework* è stato emendato una seconda volta, estendendone la validità fino al 31 dicembre 2023 e prevedendo alcune novità, fra cui:

- (i) l'innalzamento degli importi massimi relativi agli aiuti di Stato per singola azienda: 250 mila euro per aziende del settore agricolo, 300 mila euro per imprese attive nei settori della pesca e acquacoltura e 2 milioni di euro per tutte le altre;
- (ii) una flessibilità addizionale per il supporto alla liquidità delle imprese che distribuiscono energia per le loro attività di *trading*: gli Stati membri possono fornire garanzie pubbliche per il 90%, come garanzia finanziaria a controparti centrali/compensazione;
- (iii) aiuti di stato sotto forma di supporto alla riduzione della domanda di energia, attraverso, ad esempio, l'accelerazione dell'installazione di impianti per la produzione e lo stoccaggio di energie rinnovabili e il supporto alla decarbonizzazione di processi industriali grazie a energie rinnovabili o idrogeno, o in ottica di efficientamento energetico;
- (iv) l'estensione della flessibilità e delle possibilità di sostegno per le imprese colpite dall'aumento dei costi dell'energia.

Infine, la Commissione europea ha pubblicato alcuni chiarimenti in merito al sostegno alle ricapitalizzazioni che: (i) dovrà essere necessario, appropriato e proporzionato; (ii) dovrà comportare un'adeguata remunerazione dello Stato e (iii) essere accompagnato da misure di concorrenza appropriate.

Un secondo ambito di azione si è rivolto alla definizione di piani e regolamenti con effetti a breve e a più lungo termine per ridurre la dipendenza dai combustibili fossili russi e accelerare la transizione energetica. Vi rientrano, sotto il cappello del Piano *RePowerEU*:

- i. l'istituzione di una *task force UE* per l'energia per garantire fonti di approvvigionamento alternative (maggio 2022);
- ii. la firma di un protocollo d'intesa trilaterale (UE, Egitto e Israele) per l'esportazione di gas naturale verso l'Europa (giugno 2022);
- iii. l'imposizione agli Stati membri dell'obbligo di riempire gli impianti di stoccaggio all'80% della capacità entro novembre del 2022 e al 90% negli anni successivi (giugno 2022);
- iv. l'approvazione del progetto di comune interesse europeo nel settore dell'idrogeno (*IPCEI Hy2Tech*) (luglio 2022);
- v. l'accordo bilaterale di cooperazione tra UE e Azerbaigian, con la firma di un nuovo *memorandum* d'intesa su un partenariato strategico nel settore dell'energia (luglio 2022);
- vi. l'accordo politico tra gli Stati per una riduzione coordinata e volontaria del consumo di gas del 15% tra agosto 2022 e marzo 2023 (luglio 2022);
- vii. la definizione di un nuovo regolamento temporaneo (della durata di un anno) che consente procedure autorizzative accelerate e semplificate in materia di energie rinnovabili (novembre 2022);
- viii. il lancio dell'Alleanza europea per l'industria solare fotovoltaica per aumentare la capacità produttiva interna entro il 2025 (dicembre 2022);
- ix. l'accordo politico sul finanziamento di *REPowerEU* e sulla possibilità di introdurre i capitoli di *REPowerEU* nei piani di ripresa e resilienza (PNRR) dei paesi UE, includendo la possibilità di utilizzare i fondi di coesione relativi al periodo 2014-2020 non spesi per aiutare famiglie vulnerabili e PMI a far fronte all'aumento dei costi energetici (dicembre 2022).

Principali interventi in Italia per il sostegno all'economia e al credito bancario

A livello nazionale, i governi dei paesi europei sono intervenuti a più riprese con misure di politica fiscale atte a mitigare l'impatto sociale ed economico della crisi determinata dagli alti prezzi dell'energia su famiglie e imprese.

Tali misure hanno impegnato nel 2022 risorse pubbliche per 1,6 punti percentuali di PIL nel complesso dell'UEM e, per alcuni paesi, i sostegni sono già stati prorogati anche per il 2023-2025, portando a 5,4 punti percentuali di PIL, pari a circa 550 miliardi di euro, gli impegni finanziari complessivi stanziati per gli interventi di mitigazione nell'area. Tra i principali paesi, la Germania si distingue per aver stanziato l'ammontare maggiore, oltre il 7% del PIL, includendo però le previsioni per l'anno in corso e per i prossimi anni, correlate all'andamento futuro dei prezzi dell'energia.

In questo contesto, l'Italia risulta il paese che finora ha speso maggiormente: il 4% del PIL nel 2021 e nel 2022, pari a circa 70 miliardi di euro.

Tali risorse sono state indirizzate a calmierare i prezzi dell'energia, riducendo e azzerando gli oneri di sistema delle bollette di gas e energia elettrica, riducendo l'aliquota Iva sul gas e le accise sui carburanti. In aggiunta, misure specifiche sono state introdotte per il sostegno delle famiglie a reddito più basso, introducendo una componente integrativa ai bonus sociali sulle bollette, e aumentando la platea dei destinatari, nonché prevedendo indennità *una tantum* per i lavoratori a reddito medio basso a luglio e novembre insieme alla riduzione degli oneri previdenziali. Con riferimento alle imprese, oltre alla riduzione dei costi delle bollette energetiche, il governo ha previsto contributi sotto forma di crediti di imposta per una quota delle spese sostenute per l'acquisto di energia elettrica, gas e carburanti indirizzati alle imprese energivore e a forte consumo di gas e a tutte le imprese i cui costi energetici abbiano superato la soglia del 30% rispetto al periodo precedente, oltre a contributi specifici per le imprese dell'autotrasporto. Nel complesso, circa il 57% del totale delle risorse è stato destinato al sostegno delle imprese, il restante 43% al sostegno delle famiglie.

Anche per il 2023 la politica di bilancio si mantiene, seppure moderatamente, espansiva. La legge di bilancio (L. 29 dicembre 2022 n.197) approvata dal nuovo Governo aumenta il disavanzo rispetto allo scenario a legislazione vigente di 1,1 punti percentuali di PIL nel 2023, pari a circa 23 miliardi di euro destinati quasi interamente a prorogare (fino a marzo 2023) e, in alcuni casi, a potenziare le misure già in vigore relativamente all'emergenza energetica e al contrasto dell'inflazione.

Tra le misure con effetti sulla liquidità e sull'accesso al credito delle imprese e famiglie inserite nella legge di bilancio si segnalano:

- la proroga al 31 dicembre 2023 del termine di applicazione della disciplina transitoria del Fondo di garanzia per le PMI (come previsto dall'art. 1, commi 55 e 55-bis della Legge di Bilancio 2022). In particolare, la disciplina "ponte" di *phasing out* dall'intervento straordinario del Fondo Centrale di Garanzia prevede il ripristino dell'onerosità della garanzia del fondo e un importo massimo garantito per singola impresa pari a 5 milioni di euro. Inoltre, la garanzia è concessa mediante applicazione del modello di valutazione del merito creditizio dell'impresa e con un grado di copertura differenziato sulla base della finalità del prestito e della fascia di merito creditizio dell'impresa. La garanzia può arrivare all'80% del prestito per esigenze diverse dal sostegno alla realizzazione di investimenti con riferimento alle imprese rientranti nelle fasce 3, 4 e 5 del modello di valutazione; può arrivare fino al 60% per quelle rientranti nelle fasce 1 e 2. In caso di riassicurazione del prestito, la garanzia copre fino al 60% dell'importo. Per i finanziamenti a sostegno della realizzazione di investimenti, la garanzia pubblica può arrivare fino all'80% del prestito, indipendentemente dalla fascia di appartenenza del modello di valutazione del merito creditizio. Per questa norma sono stati stanziati ulteriori 800 milioni di euro;
- sono stati stanziati ulteriori 80 milioni di euro per la concessione di garanzie pubbliche sui crediti concessi a imprese operanti nel settore agricolo, agroalimentare e della pesca. Le garanzie sono veicolate dall'Istituto di Servizi per il Mercato Agricolo Alimentare (ISMEA) che ha il compito di supportare le imprese agricole e le loro forme associate e favorire l'informazione e la trasparenza dei mercati, agevolare il rapporto con il sistema bancario e

assicurativo, favorire la competitività aziendale e ridurre i rischi inerenti alle attività produttive e di mercato;

- vengono destinate risorse per il 2023 – nella misura di 565 milioni di euro – al Fondo *Green New Deal* per la copertura delle garanzie concesse da SACE per progetti economicamente sostenibili. Nello specifico, la precedente legge di bilancio aveva costituito un Fondo da ripartire a supporto di progetti economicamente sostenibili, che abbiano come obiettivo: la decarbonizzazione dell'economia, l'economia circolare, il supporto all'imprenditoria giovanile e femminile, la riduzione dell'uso della plastica a favore di materiali alternativi, la rigenerazione urbana, il turismo sostenibile, l'adattamento al cambiamento climatico e la mitigazione dei rischi sul territorio a questo connessi e, in generale, programmi di investimento e progetti a carattere innovativo ed elevata sostenibilità ambientale;
- nell'ambito del sostegno alle famiglie, viene prorogata al 31 dicembre 2023 l'operatività delle misure di deroga alla ordinaria disciplina del Fondo di solidarietà per la sospensione dei mutui relativi all'acquisto della prima casa (ovvero l'estensione a lavoratori autonomi e liberi professionisti e pagamento del 50% degli interessi nel periodo di sospensione del pagamento delle rate). Per supportare l'accensione di mutui da parte di giovani (under 36), è stato prorogato al 31 marzo 2023 il regime speciale che prevede una garanzia pubblica fino all'80% per determinate categorie con ISEE non superiore a 40 mila euro sui mutui prima casa di importo non superiore all'80% del *loan to value*, mentre le agevolazioni relative alle imposte indirette per giovani che non abbiano compiuto 36 anni con ISEE non superiore a 40 mila euro sono state prorogate al 31 dicembre 2023. La legge di bilancio ha stanziato ulteriori 430 milioni di euro per il 2023;
- viene, inoltre, consentita la rinegoziazione di mutui ipotecari fino al 31 dicembre 2023 passando da un tasso variabile al tasso fisso con limiti quantitativi prefissati. La norma riprende quanto stabilito dal D.L. 70/2011, ovvero la possibilità di rinegoziare i mutui passando dal tasso variabile a un tasso annuo nominale fisso con limiti quantitativi prefissati, ovvero un tasso non superiore al minore fra IRS (*Interest Rate Swap*) in euro a 10 anni e IRS in euro di durata pari alla durata residua del mutuo. Il valore deve poi essere maggiorato di uno *spread* pari a quello indicato nel contratto di mutuo originario. Inoltre, i mutuatari devono possedere un ISEE non superiore a 35 mila euro e non avere avuto ritardi nel pagamento delle rate del mutuo; l'importo originario del mutuo non deve superare i 200 mila euro.

La legge di bilancio include, infine, due norme relative ai pagamenti. Relativamente all'utilizzo del contante, viene innalzato il valore massimo, oltre il quale non è consentito il trasferimento di denaro contante, da 1000 a 5000 euro. Viene, inoltre, istituito un tavolo permanente fra le categorie interessate con il compito di valutare soluzioni per mitigare l'incidenza dei costi delle transazioni elettroniche di valore fino a 30 euro a carico degli esercenti con ricavi e compensi non superiori a 400 mila euro. In caso di mancato accordo (entro novanta giorni dall'entrata in vigore della legge) o in caso di mancata applicazione delle condizioni migliorative, sarà richiesto ai prestatori di servizi di pagamento e gestori di circuiti di pagamento un contributo straordinario pari al 50% degli utili derivanti dalle commissioni e da altri proventi per le transazioni inferiori al limite di valore di 30 euro. Infine, in materia di moneta digitale, viene chiarito che per cripto-attività si intende una rappresentazione digitale di valore o di diritti che possono essere trasferiti e memorizzati elettronicamente utilizzando la tecnologia di registro distribuito o una tecnologia analogica; è stata, inoltre, definita una nuova disciplina fiscale per questa tipologia di attività che vengono incluse fra i redditi "diversi" delle persone fisiche, le cui plusvalenze sono quindi soggette a tassazione per importi superiori ai 2 mila euro.

[Le misure di politica monetaria adottate dalla BCE](#)

BANCA CENTRO TOSCANA UMBRIA - RELAZIONE E BILANCIO 2022

Di seguito si riporta la cronologia delle principali misure adottate dalla BCE nel corso del 2022 e nei primi mesi del 2023.

Nella riunione del 3 febbraio 2022 il Consiglio direttivo ha confermato le decisioni assunte nella precedente riunione di politica monetaria di dicembre.

In particolare:

- programma di acquisto per l'emergenza pandemica (PEPP): conduzione nel primo trimestre 2022 di acquisti netti di attività a un ritmo inferiore rispetto al trimestre precedente e interruzione del programma alla fine di marzo 2022;
- programma di acquisto di attività (APP): 40 miliardi di euro di acquisti netti mensili nel secondo trimestre del 2022 e 30 miliardi nel terzo trimestre; a partire da ottobre 2022, gli acquisti netti sono portati a un ritmo mensile di 20 miliardi di euro finché necessario a rafforzare l'impatto di accomodamento dei tassi di riferimento;
- mantenimento invariato dei tassi di interesse di riferimento della BCE e anticipazione di una prospettiva di mantenimento su livelli pari o inferiori a quelli attuali finché l'inflazione non raggiunga il 2%

Nella riunione del 10 marzo 2022, la prima dopo l'invasione russa dell'Ucraina, il Consiglio direttivo della BCE ha affermato che avrebbe assicurato condizioni di liquidità distese e che avrebbe attuato le sanzioni decise dall'Unione europea e dai governi europei. Sulla base della valutazione aggiornata e tenendo conto del contesto di incertezza, è stato inoltre rivisto il Programma di acquisto di attività (APP) per i mesi successivi e definito che, qualora i nuovi dati avessero confermato l'aspettativa che le prospettive di inflazione a medio termine non si sarebbero indebolite neanche dopo la conclusione degli acquisti netti di attività, la cessazione degli acquisti netti nel terzo trimestre del 2022.

Sono stati mantenuti invariati i tassi di interesse di riferimento, precisando che qualsiasi modifica sarebbe intervenuta qualche tempo dopo la conclusione degli acquisti e gradualmente.

È stata confermata la fine del Programma di acquisto per l'emergenza pandemica (PEPP).

Infine, nel contesto di elevata incertezza causata dall'invasione russa dell'Ucraina e dati i rischi di propagazione a livello regionale con possibili ricadute sui mercati finanziari dell'area dell'euro, il Consiglio direttivo ha deciso di prolungare le operazioni di pronti contro termine dell'Eurosistema per le banche centrali (*Eurosystem Repo facility for central bank, EUREP*) fino al 15 gennaio 2023.

Nella riunione del 14 aprile il Consiglio direttivo ha confermato che i dati pervenuti hanno rafforzato l'aspettativa che gli acquisti netti nell'ambito del Programma di acquisto di attività (APP) si dovessero concludere nel terzo trimestre del 2022.

I tassi di interesse di riferimento della BCE sono rimasti invariati, con le stesse indicazioni di marzo sulle indicazioni per eventuali modifiche.

Nella riunione del 9 giugno il Consiglio direttivo della BCE ha deciso di porre fine agli acquisti netti di attività nell'ambito dell'APP a partire dal 1° luglio 2022, continuando a reinvestire tutto il capitale rimborsato sui titoli in scadenza (così come per i titoli in scadenza nell'ambito del PEPP).

Nella medesima riunione, risultando rispettate le condizioni che, secondo le proprie indicazioni prospettiche (*forward guidance*), dovevano essere soddisfatte prima di iniziare a innalzare i tassi di interesse di riferimento, la BCE ha comunicato di intendere innalzare i tassi di 25 punti base con la riunione di politica monetaria di luglio. Su un periodo più esteso, inoltre, è stata evidenziata l'aspettativa di un nuovo aumento dei tassi di riferimento a settembre (di entità da determinarsi in base alle prospettive aggiornate per l'inflazione a medio termine) e un graduale ma duraturo percorso di ulteriori aumenti dei tassi di interesse. È stato, inoltre, confermato che le condizioni specifiche delle *OMRLT-III* avrebbero cessate di essere applicate il 23 giugno 2022.

Il 15 giugno si è tenuta una riunione ad hoc del Consiglio direttivo della BCE per uno scambio di opinioni sulla situazione del mercato relativamente all'impegno ad agire contro i rischi di recrudescenza della frammentazione; infatti, le vulnerabilità durature lasciate dalla pandemia nell'economia dell'area dell'euro stavano contribuendo alla trasmissione non uniforme della normalizzazione della politica monetaria tra le giurisdizioni, condizione preliminare affinché la BCE fosse in grado di realizzare il proprio mandato di stabilità dei prezzi. Sulla base di tale valutazione, è stata decisa l'applicazione di flessibilità nel reinvestimento dei rimborsi in scadenza nel portafoglio PEPP - al fine di preservare il funzionamento del meccanismo di trasmissione della politica monetaria – e di conferire mandato ai pertinenti Comitati dell'Eurosistema insieme ai servizi della BCE per accelerare il completamento della progettazione di un nuovo strumento anti-frammentazione.

Nella riunione del 21 luglio il Consiglio direttivo ha deciso di innalzare di 50 punti base i tre tassi di interesse di riferimento della BCE e ha approvato lo strumento di protezione del meccanismo di trasmissione della politica monetaria (*Transmission Protection Instrument, TPI*). A seguito della valutazione aggiornata sui rischi di inflazione e sul maggiore sostegno fornito dal TPI a un'efficace trasmissione della politica monetaria, è stato deciso l'innalzamento dei tassi di interesse sulle operazioni di rifinanziamento principali, sulle operazioni di rifinanziamento marginale e sui depositi presso la Banca centrale, rispettivamente, allo 0,50%, allo 0,75% e allo 0,00%.

Nella riunione dell'8 settembre il Consiglio direttivo ha deciso di innalzare di 75 punti base i tre tassi di interesse di riferimento: pertanto, i tassi di interesse sulle operazioni di rifinanziamento principali, sulle operazioni di rifinanziamento marginale e sui depositi presso la Banca Centrale sono stati innalzati rispettivamente all'1,25%, all'1,50% e allo 0,75%.

A seguito dell'aumento al di sopra dello zero del tasso sui depositi presso la Banca Centrale, il sistema a due livelli per la remunerazione delle riserve in eccesso non risultando più necessario, il relativo moltiplicatore è stato fissato a zero.

Nella riunione del 27 ottobre, il Consiglio direttivo ha deciso di innalzare di 75 punti base i tre tassi di interesse di riferimento, in linea con le aspettative di mercato: i tassi di interesse sulle operazioni di rifinanziamento principali, sulle operazioni di rifinanziamento marginale e sui depositi presso la BCE sono stati portati, rispettivamente, al 2,00%, al 2,25% e all'1,50%, rialzo necessario per contrastare un'inflazione "di gran lunga troppo elevata" a causa dell'impennata dei prezzi dei beni energetici e alimentari, le strozzature dell'offerta e per agevolare la ripresa post-pandemica;

Nella riunione del 15 dicembre, il Consiglio direttivo ha deciso di aumentare di 50 punti base i tre tassi di interesse di riferimento: i tassi di interesse sulle operazioni di rifinanziamento principali, sulle operazioni di rifinanziamento marginale e sui depositi presso la Banca Centrale sono stati portati rispettivamente al 2,50%, al 2,75% e al 2,00%. Il Consiglio direttivo ha, inoltre, discusso i criteri per la normalizzazione del portafoglio del Programma di acquisto di attività (PAA), ossia la fase passiva del Quantitative Tightening stabilendo che a partire da inizio marzo 2023, i reinvestimenti del capitale rimborsato sui titoli a scadenza sarebbero stati ridotti a un ritmo pari - in media - a 15 miliardi di euro al mese sino alla fine del secondo trimestre del 2023

Il 20 dicembre, la BCE ha annunciato alcune modifiche al proprio quadro di controllo del rischio, nel contesto della normalizzazione post-pandemica della politica relativa agli scarti di garanzia (*haircuts*).

Nella riunione del 2 febbraio 2023, il Consiglio direttivo ha deciso di innalzare di altri 50 punti base i tassi di interesse sulle operazioni di rifinanziamento principali, sulle operazioni di rifinanziamento marginale e sui depositi presso la Banca Centrale portandoli, rispettivamente, al 3,00%, al 3,25% e al 2,50%; ha inoltre anticipato l'intenzione di aumentare i tassi di ulteriori 50 punti base nella riunione di marzo. Nella medesima occasione il Consiglio direttivo ha precisato le modalità di riduzione delle consistenze dei titoli detenuti dall'Eurosistema nel quadro del Programma di

acquisto di attività (PAA) il ritmo di tale riduzione sarà pari in media a 15 miliardi di euro al mese dall'inizio di marzo alla fine di giugno 2023 e verrà poi determinato nel corso del tempo. I reinvestimenti parziali saranno condotti in base a criteri di proporzionalità, neutralità e semplicità. In particolare, nell'ambito degli acquisti di obbligazioni societarie da parte dell'Eurosistema, i restanti reinvestimenti saranno orientati maggiormente verso emittenti con risultati migliori dal punto di vista climatico. I reinvestimenti entro il programma PEPP continueranno invece almeno sino alla fine del 2024.

Dal 23 novembre 2022, le condizioni divenute meno favorevoli sulle operazioni TLTRO in essere dovrebbero favorire i rimborsi volontari e, quindi, la riduzione dell'eccesso di riserve.

Gli altri interventi regolamentari e di supervisione

Nel 2022 il "*Banking Package 2021*", ovvero il pacchetto di norme proposto dalla Commissione UE nell'ottobre 2021 con l'obiettivo di recepire nella legislazione europea gli standard internazionali approvati dal Comitato di Basilea nel 2017 ("*Basel 3 Finalisation*"), ha proseguito il proprio *iter* legislativo.

Nell'ultimo trimestre del 2022 il Consiglio UE ha trovato un accordo generale pubblicando la sua posizione sui testi normativi (cosiddetta "Prima lettura"). A questo punto spetta al Parlamento europeo definire la propria posizione, attesa nel primo trimestre 2023, in modo che possano avviarsi i negoziati a tre, con Consiglio e Commissione (cosiddetto Trilogo) per giungere a una versione condivisa che sarà adottata ed entrerà in vigore con la pubblicazione sulla Gazzetta Ufficiale dell'unione.

Tutti i passaggi formali per giungere alla versione finale del *Banking Package 2021* saranno completati presumibilmente entro la fine del 2023 in modo da concedere da un lato il tempo alle banche di uniformarsi alle nuove norme sui requisiti di capitale contenute nel *CRR3* (che, come noto, si applicheranno a partire dal 2025 con un periodo di *phase-in*, su determinati specifici ambiti, che si prolungherà oltre il 2030) e dall'altro consentire agli Stati Membri di recepire nel proprio ordinamento nazionale le norme della *CRD6* (nella versione attuale il recepimento dovrebbe avvenire entro 18 mesi dall'entrata in vigore della norma).

Il testo in discussione al livello europeo si distingue dallo *standard* originale del Comitato di Basilea perché sono state aggiunte alcune deviazioni con l'obiettivo di rendere meno gravoso il recepimento in Europa delle nuove regole e di favorire le banche nell'attuale contesto macroeconomico. In tale ambito, una norma di particolare interesse per le banche italiane riguarda la re-introduzione di un filtro sul capitale per la variazione della riserva di valutazione dei titoli di debito verso amministrazioni centrali, regionali o autorità locali classificati tra le attività finanziarie a FVOCI (*Fair Value through Other Comprehensive Income*). Il filtro previgente, introdotto nella regolamentazione prudenziale nella prima versione del *CRR* con un meccanismo di *phase-in* (dal 2014 al 2017) e riproposto (focalizzato sui titoli di debito pubblici e per fronteggiare gli effetti sul sistema bancario della pandemia da Covid-19), con un meccanismo di transizione fino al 2022 ha cessato i propri effetti al 31 dicembre 2022. La recente posizione del Consiglio UE sul *Banking Package 2021* ripropone la formula del filtro per proteggere il capitale delle banche dai rischi di rialzo dei tassi sui titoli di Stato nell'attuale contesto di rallentamento della crescita economica indotta dalle conseguenze del conflitto in Ucraina e permetterebbe di sterilizzare completamente fino al 2025 i profitti e le perdite non realizzati (accumulati da fine 2019) sui titoli di debito pubblici misurati a FVOCI.

Un'altra importante novità che coinvolgerà in particolare il mondo cooperativo è inserita nel testo approvato dalla Commissione Econ del Parlamento UE. Una modifica all'art. 97 della Direttiva *CRD* obbligherà le Autorità di vigilanza, nell'ambito del processo di supervisione, ad applicare il principio di proporzionalità nei casi di enti creditizi come le Bcc, inquadrati in un gruppo bancario e, più in generale, se le controllate sono enti piccoli e non complessi o banche less significant.

Il 21 giugno 2022 è stato pubblicato sulla Gazzetta Ufficiale UE il Regolamento Delegato n. 2022/954 che, con l'obiettivo di favorire lo sviluppo del mercato secondario dei crediti deteriorati, consente l'applicazione dello sconto sul prezzo di acquisto come rettifica di valore specifica per le esposizioni deteriorate. In sostanza, considerando come una rettifica specifica lo sconto nel prezzo di un'esposizione in stato di *default* sarà più semplice arrivare a beneficiare del fattore di ponderazione del 100% sulla quota non garantita dell'esposizione acquistata (concessa, dall'articolo 127 del CRR se il *coverage* della posizione è superiore al 20%). La norma, che ha trovato applicazione da luglio 2022, va principalmente a vantaggio delle banche che utilizzano il metodo standardizzato per il rischio di credito, con vantaggi anche in termini di concorrenza sul mercato degli *NPL*.

Il 2022 ha visto anche importanti novità nella legislazione sulle crisi bancarie perché dal 1° gennaio 2022 sono vincolanti i target intermedi del *MREL*, il requisito introdotto dalla Direttiva europea sul risanamento e la risoluzione delle banche (*BRRD*) del 2014 con l'obiettivo di assicurare un'adeguata capacità delle banche di assorbire le perdite e ricostituire il capitale in situazioni di dissesto. Il *MREL* è calcolato come rapporto tra le passività ammissibili (ovvero strumenti di capitale e obbligazionari con scadenza residua superiore a un anno: fondi propri, strumenti di AT1, Tier 2 e altri subordinati, senior non-preferred, altre obbligazioni senior) e le attività ponderate per il rischio. Si tratta di un requisito che varia da banca a banca in relazione alla strategia di risoluzione prioritaria delineata nei piani che vengono predisposti dal Comitato di risoluzione unico (SRB, *Single Resolution Board*). Il target intermedio al 1° gennaio 2022 è rappresentato dal vincolo di subordinazione perché per tutte le banche di maggiori dimensioni una parte del *MREL* deve essere soddisfatta con strumenti rappresentati da fondi propri, AT1, subordinati e senior non-preferred. In generale, per le banche con attivi inferiori a 100 miliardi di euro, il vincolo di subordinazione non è obbligatorio, ma può essere imposto dall'Autorità di risoluzione se ritenuto opportuno. Invece il *target* finale del *MREL* deve essere rispettato dal 1° gennaio 2024, salvo diversa disposizione delle Autorità di risoluzione.

Tra i principali interventi di supervisione del 2022, si segnalano gli interventi dell'EBA sulla normativa per la gestione del rischio di tasso del *banking book* (*IRRBB*). A ottobre 2022 l'EBA ha pubblicato alcune norme tecniche di regolamentazione sul tema, ovvero le Linee guida sull'*IRRBB* e sul rischio di *spread* creditizio derivante da attività diverse dal portafoglio di negoziazione (*CSRBB*), che contengono aspetti tecnici per la gestione del rischio tasso e che si applicheranno a partire dal 30 giugno 2023, ad eccezione della parte relativa al *CSRBB*, che si applicherà a partire dal 31 dicembre 2023. Inoltre, è stato pubblicato uno *standard* tecnico sui *test* anomali di vigilanza *IRRBB* (*SOT*, *supervisory outlier tests*), che specifica le ipotesi modellistiche e parametriche e gli scenari di *shock* di vigilanza per identificare le istituzioni per le quali l'*EVE* (valore economico del portafoglio bancario) diminuirebbe di oltre il 15% del capitale di classe 1, nonché per valutare se esiste un forte calo del margine di interesse (nello *shock* "*parallel down*"), che potrebbe innescare misure di vigilanza. L'EBA ha definito "forte calo del margine di interesse" una riduzione del margine superiore a -2,5% del *Tier1 capital*. Lo *standard* tecnico, per diventare vincolante, dovrà essere approvato dai legislatori UE e pubblicato sulla Gazzetta Ufficiale Europea.

2. Il Credito Cooperativo

Le BCC-CR nel contesto dell'industria bancaria¹

Anche nel corso del 2022 è proseguito il processo di concentrazione all'interno della Categoria del Credito Cooperativo.

A fronte della massiccia chiusura di sportelli delle banche commerciali, le filiali BCC sono diminuite in misura modesta, fisiologica al processo di consolidamento in atto, e i comuni in cui le banche di credito cooperativo costituiscono l'unica presenza bancaria è aumentato rispetto al precedente esercizio.

Con riguardo all'attività di intermediazione, si registra per le banche della categoria un *trend* positivo, pur se leggermente attenuato dopo il forte sviluppo dei due anni precedenti.

La qualità del credito è migliorata sensibilmente nel corso dell'anno.

Gli assetti strutturali

Nel corso del 2022 il numero di banche di credito cooperativo è diminuito di 12 unità, fino a quota 226 del dicembre. La variazione su base d'anno è pari al -5,0%.

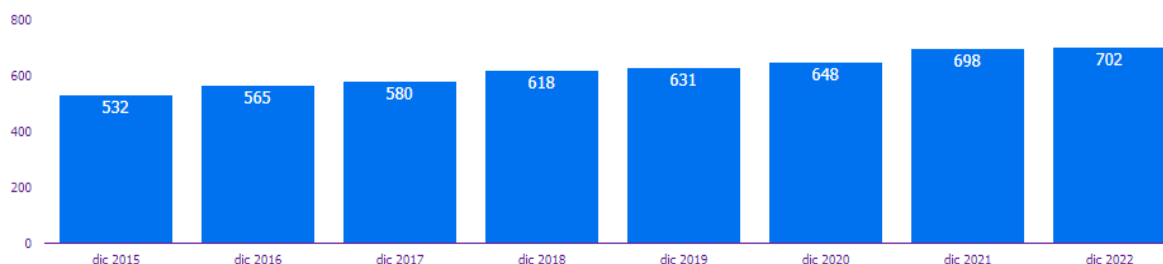
A fine anno il numero degli sportelli BCC risulta pari a 4.096 unità, 59 in meno rispetto allo stesso periodo dell'anno precedente (-1,4% contro il -4,0% delle altre banche).

A dicembre, le BCC CR sono l'unica presenza bancaria in 702 Comuni, per l'86% caratterizzati da popolazione inferiore ai 5.000 abitanti.

In queste località operano 799 filiali di banche della Categoria.

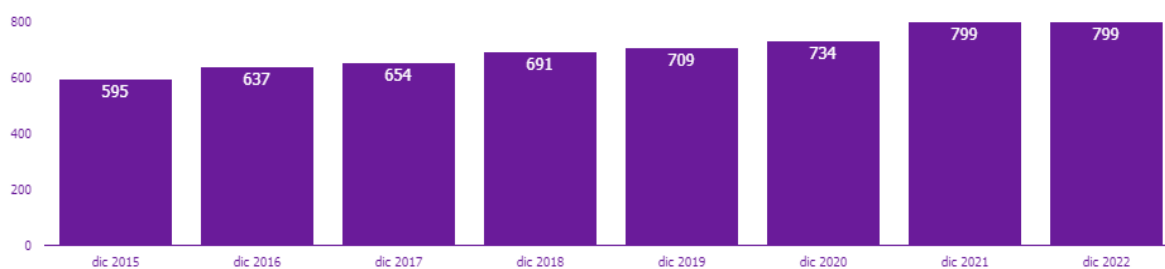
I Comuni in cui le BCC operavano come unico intermediario bancario erano quattro in meno - 698 - dodici mesi prima.

Numero Comuni in cui le BCC sono l'unico presidio bancario



¹ Fonte: Banca d'Italia/flusso di ritorno BASTRA e Albo degli sportelli. Dove non diversamente specificato, i dati sull'intermediazione a fine 2022 si riferiscono al mese di novembre 2022.

Numero di sportelli BCC nei Comuni presidiati “in esclusiva”



Il numero dei soci delle BCC-CR è pari, a fine 2022², a 1.398.027, in crescita del 2,1% per cento su base d'anno (+1,8% a fine 2021).

L' organico delle BCC-CR ammonta a 28.803 dipendenti³ (stabile su base d'anno contro il -1,6% registrato per le altre banche); cresce la componente femminile, che raggiunge quota 11.865 unità (+0,7% su base d'anno contro il -0,8% del resto dell'industria) e incide per il 41,2% sul totale dei dipendenti BCC (40,9% a fine 2021).

I dipendenti complessivi del Credito Cooperativo, compresi quelli delle Federazioni locali e delle società ed enti del sistema, approssimano le 36.000 unità.

Lo sviluppo dell'intermediazione

In un quadro congiunturale ancora molto incerto, nel corso del 2022 si è assistito per le BCC a una crescita dell'attività di finanziamento e a un significativo miglioramento della qualità del credito erogato.

Sul fronte della raccolta permane una variazione positiva su base d'anno; anche per le banche di credito cooperativo si rileva nella seconda metà dell'anno un riassorbimento della liquidità depositata dalla clientela presso le filiali.

Attività di impiego

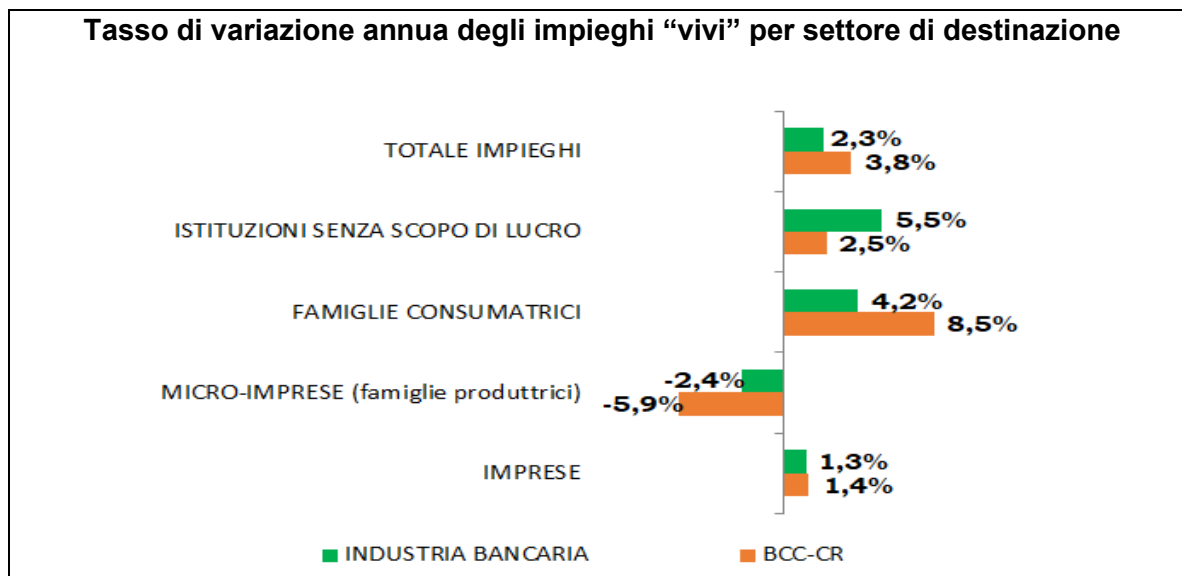
Gli impieghi lordi a clientela delle BCC sono pari a fine 2022 a 142,1 miliardi di euro (+2,6% su base d'anno a fronte del +1,5% per cento rilevato nell'industria bancaria). A fine 2021 la variazione su base d'anno era leggermente superiore, pari al +4,2%.

Gli impieghi al netto delle sofferenze ammontano a 139,4 miliardi di euro e presentano un tasso di crescita del 3,8% annuo, a fronte del +2,2% registrato nell'industria bancaria complessiva.

La quota delle BCC-CR nel mercato degli impieghi lordi a clientela è pari al 7,8%, in leggera crescita rispetto al 7,7% di fine 2021.

² Il dato si riferisce a settembre 2022, ultima data disponibile.

³ Cfr. nota precedente.



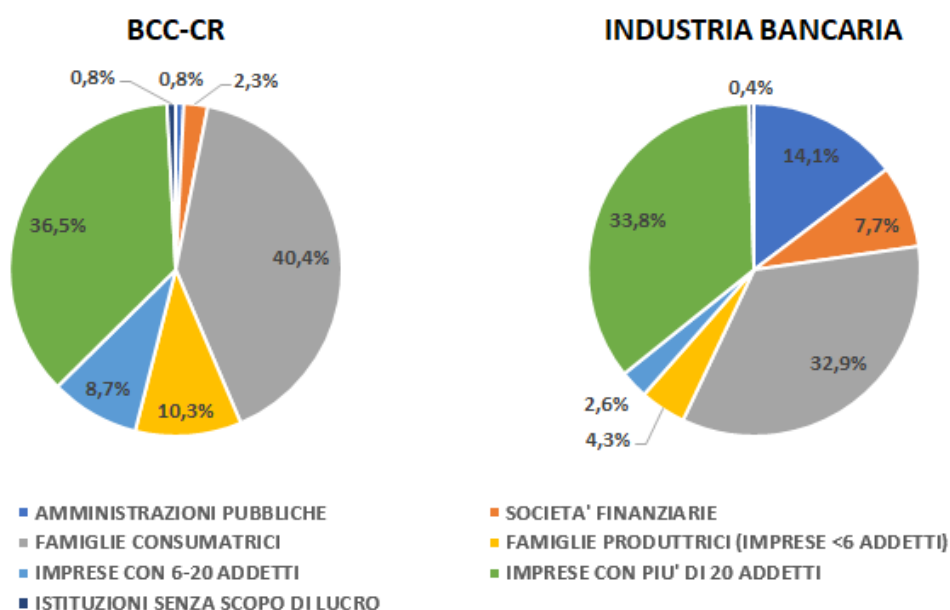
Le famiglie consumatrici si confermano nel 2022 il settore trainante, con uno sviluppo dei finanziamenti netti pari al +8,5% su base d'anno (+8,3% nell'esercizio precedente), a fronte del +4,2% del sistema bancario complessivo.

I finanziamenti alle famiglie costituiscono il 40,4% del totale degli impieghi delle BCC-CR (32,9% nell'industria bancaria).

Crescono anche i finanziamenti netti alle istituzioni senza scopo di lucro, ma in misura inferiore all'industria (+2,5% contro +5,5%).

I finanziamenti netti al settore produttivo fanno registrare uno sviluppo pressoché in linea con il sistema bancario complessivo (+1,4%), ma diminuisce sensibilmente il flusso di finanziamenti diretti alle micro-imprese (-5,9%, contrazione superiore al -2,4% dell'industria).

Composizione degli impieghi a clientela



Con specifico riguardo al settore produttivo, i finanziamenti delle BCC ammontano alla fine del 2022 a 78,8 miliardi di euro al lordo delle sofferenze, per una quota di mercato del 10,7%, invariata rispetto al precedente esercizio. L'aggregato risulta stazionario su base d'anno, in linea con l'industria bancaria.

I soli finanziamenti "vivi" erogati dalle BCC alle imprese sono pari a 76,7 miliardi di euro.

La crescita annua degli impieghi vivi erogati dalle BCC alle imprese risulta superiore a quella rilevata mediamente nell'industria bancaria nel comparto delle "Attività manifatturiere" (+6,3% contro la stazionarietà del sistema).

Con riguardo alla dimensione delle imprese finanziate, risulta maggiormente rilevante la crescita degli impieghi vivi alle imprese con più di 20 addetti (+5,2% annuo contro +2,4% del sistema bancario complessivo).

La quota di mercato delle BCC permane molto alta nei comparti di elezione, a testimonianza del contributo fattivo delle BCC-CR all'economia italiana, soprattutto nei settori ad alta intensità di lavoro.

A fine 2022 le banche della categoria rappresentano:

- il 23,7% del totale dei crediti alle imprese artigiane;
- il 22,7% del totale erogato per le attività legate al turismo;
- il 22,6% del totale dei crediti erogati all'agricoltura;
- il 14,0% di quanto erogato al settore delle costruzioni e attività immobiliari;
- l'11,1 % dei crediti destinati al commercio;

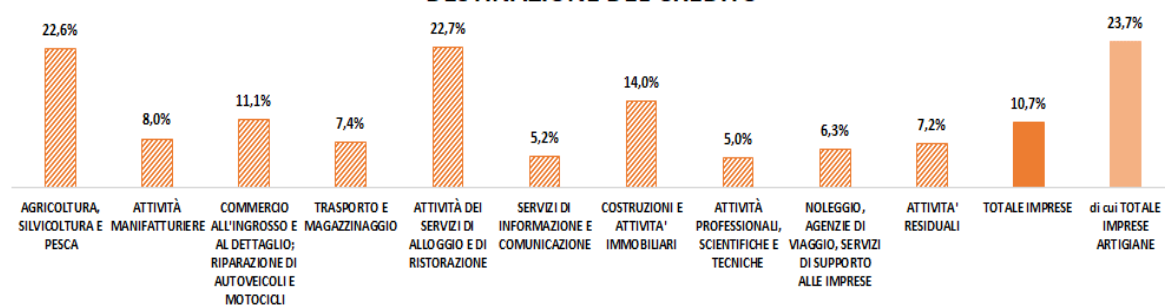
Le quote di mercato BCC costituiscono, inoltre:

- il 25,8% dei finanziamenti alle imprese con 6-20 dipendenti (imprese minori);
- il 18,8% del totale erogato alle famiglie produttrici (micro-imprese);

Gli impieghi delle BCC rappresentano infine:

- il 15,0% del totale dei crediti alle Istituzioni senza scopo di lucro (Terzo Settore);
- il 9,6% del totale erogato dall'industria bancaria alle famiglie consumatrici.

QUOTE DI MERCATO IMPIEGHI LORDI BCC-CR ALLE IMPRESE PER COMPARTO DI DESTINAZIONE DEL CREDITO



Le quote di mercato BCC risultano ancora maggiori, approssimando il 25-30% in molti comparti, con riguardo alle imprese di dimensioni ridotte (micro-imprese e imprese con meno 6-20 addetti).

Qualità del credito

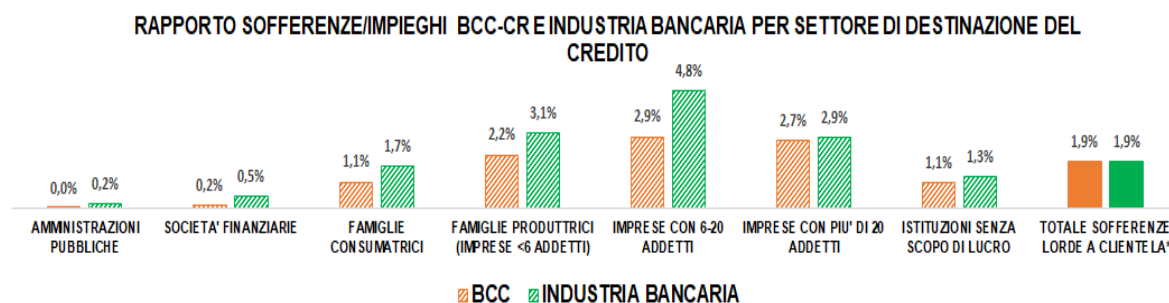
Alla fine del III trimestre 2022 i crediti deteriorati lordi delle BCC-CR sono pari a 7,7 miliardi di euro e risultano in contrazione del 26,6% su base d'anno.

BANCA CENTRO TOSCANA UMBRIA - RELAZIONE E BILANCIO 2022

Il rapporto tra crediti deteriorati lordi e impieghi delle BCC-CR risulta pari al 5,5% (6,3% a fine 2021). Il rapporto permane più elevato rispetto alla media dell'industria bancaria (4,1%).

I crediti in sofferenza ammontano fine 2022 a 2,7 miliardi di euro, in forte contrazione su base d'anno (-35,7%) per le operazioni di cartolarizzazione, in parte assistite da GACS, effettuate negli ultimi dodici mesi.

Il rapporto sofferenze/impieghi è pari all'1,9%, in linea con l'industria bancaria (era al 2,6% a fine 2021).



Il rapporto sofferenze/impieghi risulta a fine 2022 significativamente inferiore a quello medio dell'industria con riferimento ai settori delle micro-imprese (2,2% contro 3,1%), delle imprese con 6-20 addetti (2,9% contro 4,8%) e delle famiglie consumatrici (1,1% contro 1,7%).

Con specifico riguardo al comparto "imprese", il rapporto sofferenze/impieghi è diminuito per le BCC-CR di un punto percentuale nel corso del 2022 e risulta alla fine dell'anno inferiore a quello medio dell'industria: 2,7% contro 3,0%.

L'indicatore è particolarmente soddisfacente nel comparto dell'Agricoltura (1,4% contro 2,6% dell'industria) e nel Turismo (1,9% contro 3,5%).

Per le imprese artigiane il rapporto sofferenze/impieghi è pari al 3,1% per le BCC-CR e al 4,1% per l'industria bancaria.

Il tasso di copertura dei crediti deteriorati delle BCC è pari a giugno 2022, ultima data disponibile, al 66,7%, in crescita dal 66,4% di fine 2021 e notevolmente superiore a quello rilevato a metà 2022 per le banche significative (52,7%) e per quelle meno significative (34,6%)⁴.

Il tasso di copertura delle sofferenze è pari alla stessa data all'83,3%, mentre quello delle inadempienze probabili è del 60,8%.

Attività di raccolta

Anche per le banche di credito cooperativo dalla seconda metà del 2022 si rileva un riassorbimento della liquidità depositata dalla clientela presso le filiali.

A fine anno la raccolta complessiva delle BCC ammonta a 192 miliardi di euro, a fronte del picco di 198,7 miliardi registrato a luglio.

Va sottolineato, al riguardo, che il ridimensionamento dei mesi più recenti della liquidità depositata da soci e clienti nelle BCC è seguita a un lungo periodo di crescita dell'aggregato a ritmi

⁴ Fonte:

- per le BCC-CR, dati Banca d'Italia/FGD;
- per l'industria bancaria, Banca d'Italia, Rapporto sulla stabilità finanziaria, n.2/2022, novembre 2022.

BANCA CENTRO TOSCANA UMBRIA - RELAZIONE E BILANCIO 2022

straordinariamente elevati, notevolmente superiori a quelli rilevati mediamente nell'industria. Nonostante la diminuzione degli ultimi mesi, la raccolta complessiva BCC è cresciuta mediamente del 17% da dicembre 2019 a oggi, otto punti percentuali in più rispetto all'insieme delle banche commerciali.

Su base d'anno l'aggregato si incrementa per le BCC dell'1% (+8,5% nel 2021), pressoché in linea con l'industria.

Per le banche della categoria si rileva, in contrapposizione con la media di sistema, il protrarsi di uno sviluppo significativo dei conti correnti (+4,1% annuo contro il -0,3% dell'industria).

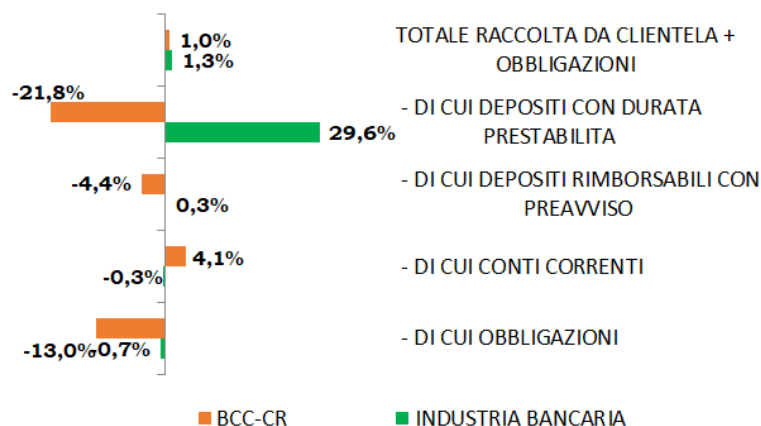
A fine 2022 il 12% dei conti correnti di famiglie e imprese depositati presso il sistema bancario italiano si trova in filiali BCC e la quota di pertinenza della categoria è progressivamente aumentata negli ultimi anni, a conferma della fiducia riposta nelle nostre banche dalla clientela di riferimento.

Per le BCC non si riscontra, nel corso dell'anno trascorso, la crescente propensione della clientela per forme meno liquide e più remunerate di raccolta rilevata nell'industria bancaria.

I depositi vincolati permangono, infatti, in diminuzione: i depositi rimborsabili con preavviso segnano un -4,4% a fronte della stazionarietà del sistema complessivo e i depositi con durata prestabilita fanno rilevare una diminuzione del 21,8% su base d'anno, a fronte del forte sviluppo già segnalato per l'industria.

I pronti contro termine e le obbligazioni permangono in forte contrazione su base d'anno (rispettivamente -31,2% e -13,0%).

Tasso di variazione annuo della raccolta da clientela



Posizione patrimoniale

La dotazione patrimoniale delle banche della categoria risulta in crescita: l'aggregato "capitale e riserve" delle BCC-CR è pari a fine 2022 a 21,8 miliardi di euro: +2,9% contro +1,7% dell'industria bancaria.

Alla fine del I semestre 2022 l'ammontare dei fondi propri supera i 21 miliardi di euro; il 96% dell'aggregato è inoltre costituito da capitale primario di classe 1 (*CET1*).

I coefficienti patrimoniali alla fine del primo semestre dell'anno appaiono in crescita rispetto al precedente esercizio.

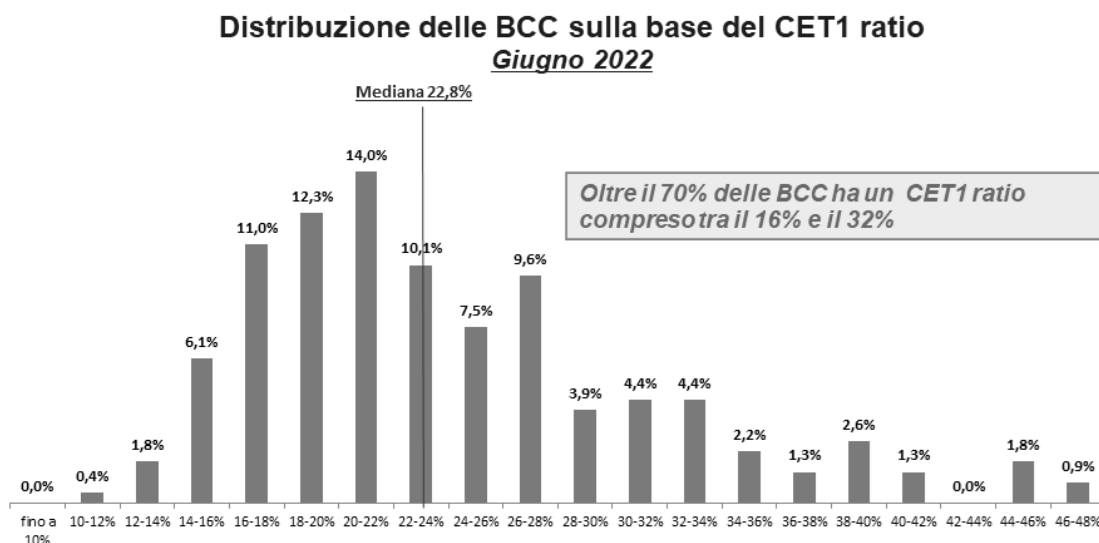
Il *Total Capital Ratio* è pari a giugno 2022 – ultima data disponibile - al 22,6% (22,5% a dicembre 2021),

il *Tier1 Ratio* è pari al 21,8% (dal 21,7% di dicembre), mentre il rapporto tra il capitale di migliore qualità e le attività ponderate per il rischio (*CET1 Ratio*) è pari al 21,6% (21,5% a fine 2021).

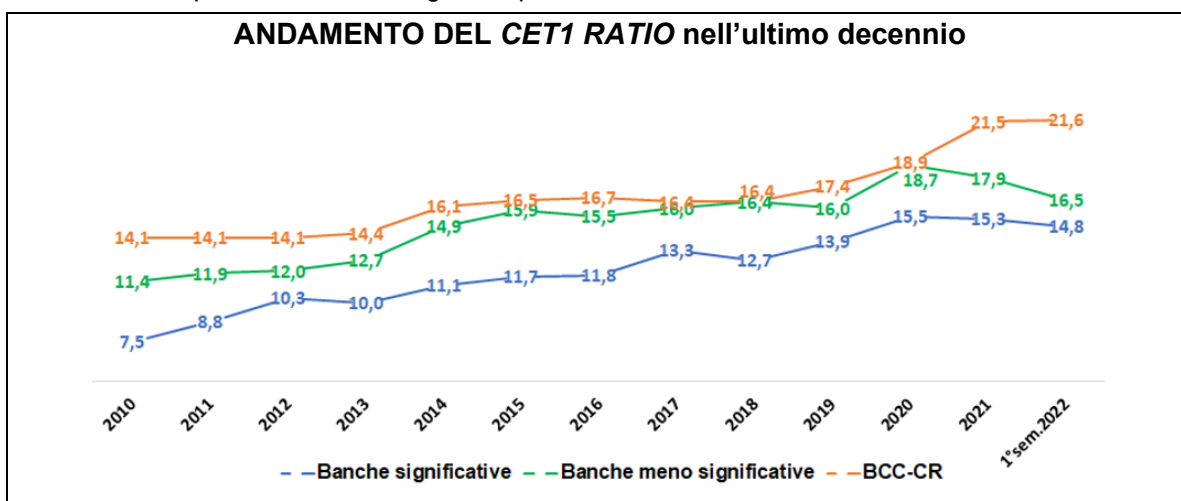
Il *CET1 ratio* delle banche della categoria si mantiene significativamente superiore a quello rilevato per le banche significative (16,5%) e per le banche meno significative (14,8%).

La distribuzione dell'indicatore tra le banche della categoria evidenzia, inoltre, una situazione in progressivo miglioramento, come testimoniato da un valore mediano in significativa crescita negli ultimi dodici mesi: dal 20,2% di giugno 2021 al 22,8% della fine del primo semestre 2022.

Alla fine del I semestre 2022 oltre il 70% delle BCC-CR presenta un *CET1 ratio* compreso tra il 16% e il 32%.



Nel corso dell'ultima decade il *CET1 ratio* delle BCC-CR si è costantemente mantenuto superiore a quello dell'insieme delle banche significative (SI) e a quello dell'insieme delle banche meno significative (LSI), a testimonianza della solidità delle banche della Categoria anche in situazioni di criticità come quelle verificatesi negli anni più recenti.



Aspetti reddituali

In relazione, infine, agli aspetti reddituali, le informazioni provenienti dal flusso FINREP della Banca d'Italia e relative alla fine del terzo trimestre 2022 segnalano per le BCC-CR una crescita del margine di interesse pari a quasi tre volte quella rilevata in media nell'industria bancaria (+30,4% contro +12,9%).

Crescono significativamente gli interessi attivi, che presentano per le BCC una variazione pari a +26,1% a fronte del +10,6% del sistema bancario complessivo, mentre gli interessi passivi risultano ancora in calo, del 6,9%, in controtendenza con il +3,0% registrato mediamente nell'industria bancaria.

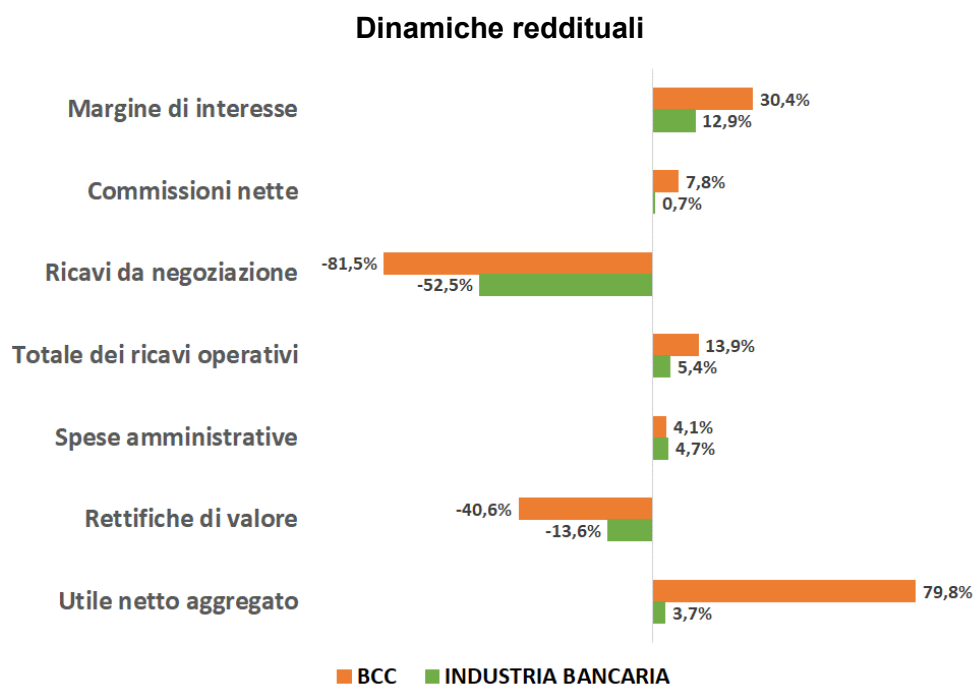
Le commissioni nette delle BCC-CR crescono sensibilmente (+7,8% contro il +0,7% dell'industria). Diminuiscono significativamente i ricavi da negoziazione, dopo la forte crescita del precedente esercizio (-81,5% per le BCC e -52,5% per il sistema bancario).

BANCA CENTRO TOSCANA UMBRIA - RELAZIONE E BILANCIO 2022

In conseguenza delle dinamiche descritte i ricavi operativi delle BCC crescono in misura superiore all'industria (+13,9% contro +5,4%),

Le spese amministrative sono in incremento (+4,1%) , in linea con l'industria bancaria (+4,7%), anche per l'impatto della dinamica inflattiva.

Diminuiscono su base d'anno le rettifiche di valore (-40,6%), a intensità superiore a quella mediamente rilevata nel sistema bancario (-13,6%).



L'utile netto aggregato delle BCC-CR supera, infine, a settembre 2022 i 1.600 milioni di euro, in crescita del 79,8% rispetto allo stesso periodo del 2021.

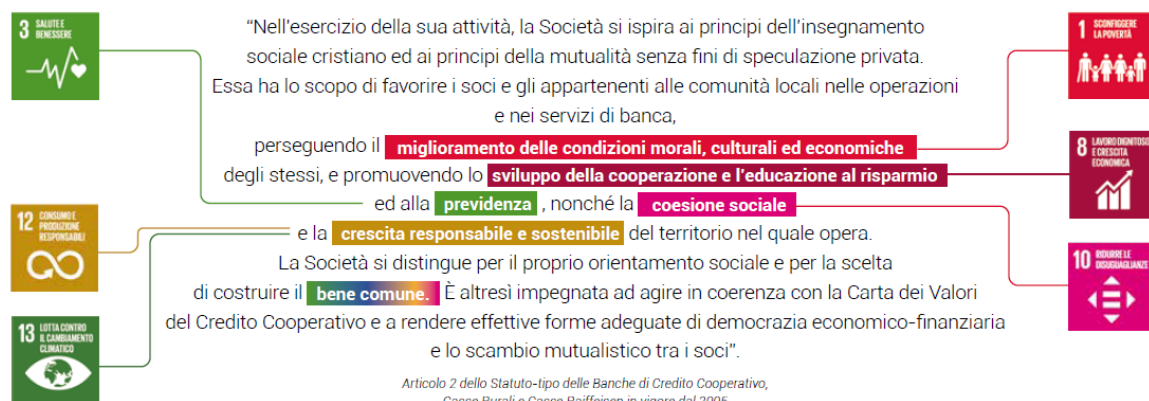
Il Bilancio di Coerenza. L'impronta del Credito Cooperativo sull'Italia

La mutualità caratterizza il modo di fare banca delle BCC e costituisce elemento della loro competitività.


Ne offre evidenza il Bilancio di Coerenza *“L'impronta del Credito Cooperativo sull'Italia”*, che rendiconta il valore (reale) che le BCC contribuiscono a formare e trattenere sul territorio, a beneficio di soci e clienti. A favore dell'inclusione, soprattutto degli operatori economici di minori dimensioni e in una logica anticiclica (evidente soprattutto nei periodi di crisi). E a favore dell'equità, perché recenti studi hanno dimostrato che, dove opera una banca mutualistica, lì si riducono i divari di reddito.

In coerenza con gli Obiettivi di Sviluppo Sostenibile definiti dall'Agenda 2030 delle Nazioni Unite – almeno sei dei quali sono contenuti nell'articolo 2 dello Statuto delle BCC-CR – il Credito Cooperativo continua ad impegnarsi nella costruzione della sostenibilità “dal basso”, a partire dai territori.

L'articolo 2 dello Statuto delle BCC-CR intercetta almeno 6 Obiettivi dell'Agenda 2030 ONU



Le BCC-CR sono interpreti di una forma di finanza geo-circolare, che non estrae risorse dai territori per portarle altrove.



Dove va il risparmio raccolto



Il **73%** del risparmio è diventato credito per l'economia reale.

Gli utili prodotti dalle Banche di Credito Cooperativo, Casse Rurali, Casse Raiffeisen restano nei territori e vanno essenzialmente in due direzioni: 1) il rafforzamento della solidità delle aziende (l'88% degli utili è stato destinato a riserva indivisibile); 2) il sostegno ad iniziative a favore della comunità (il 7% degli utili è stato destinato a beneficenza e mutualità)

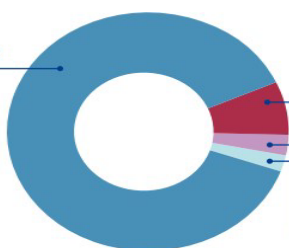
Solidità patrimoniale, sviluppo dei territori, benessere dei soci

Oltre **589 milioni** di euro sono stati destinati a riserve ad incremento del patrimonio indivisibile (**88%** del totale degli utili). Oltre **44 milioni** di euro sono stati destinati a beneficenza e mutualità (**7%** del totale degli utili).

LA DESTINAZIONE DEGLI UTILI DELLE BCC-CR

88%

Riserve-Patrimonio



7%

Beneficenza
e mutualità

3%

Altre destinazioni

2%

Soci



Banche cooperative: riduzione disuguaglianze di reddito e della rischiosità



Le BCC **riducono le disuguaglianze di reddito.**

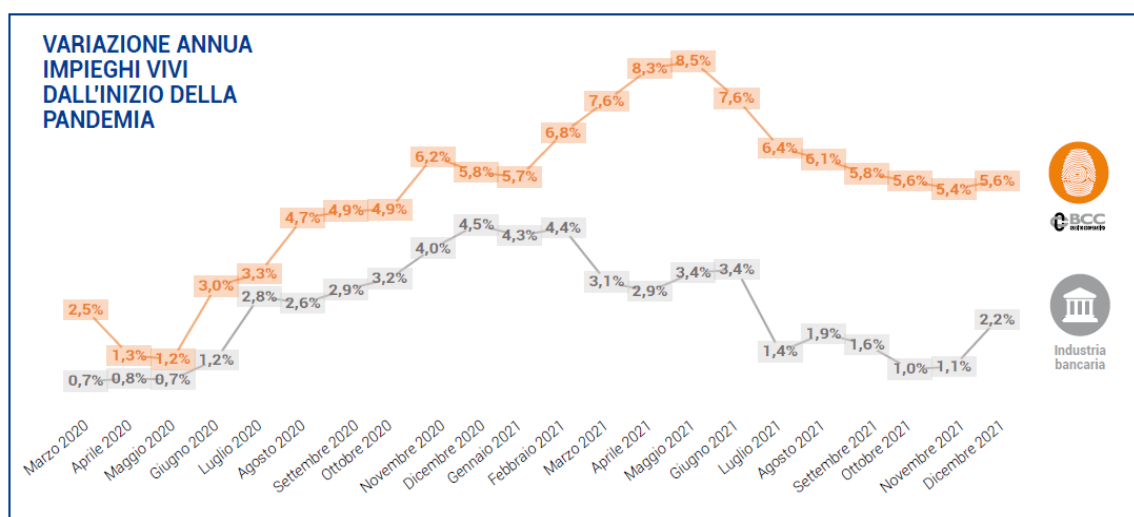
<https://media.creditocooperativo.it/bdc/2021/wp-content/uploads/2022/02/Not-all-banks-are-equal.-Cooperative-banking-and-income-inequality.pdf>

Le banche cooperative, grazie ad una più approfondita conoscenza dei soci e dei clienti, **migliorano le performance.**

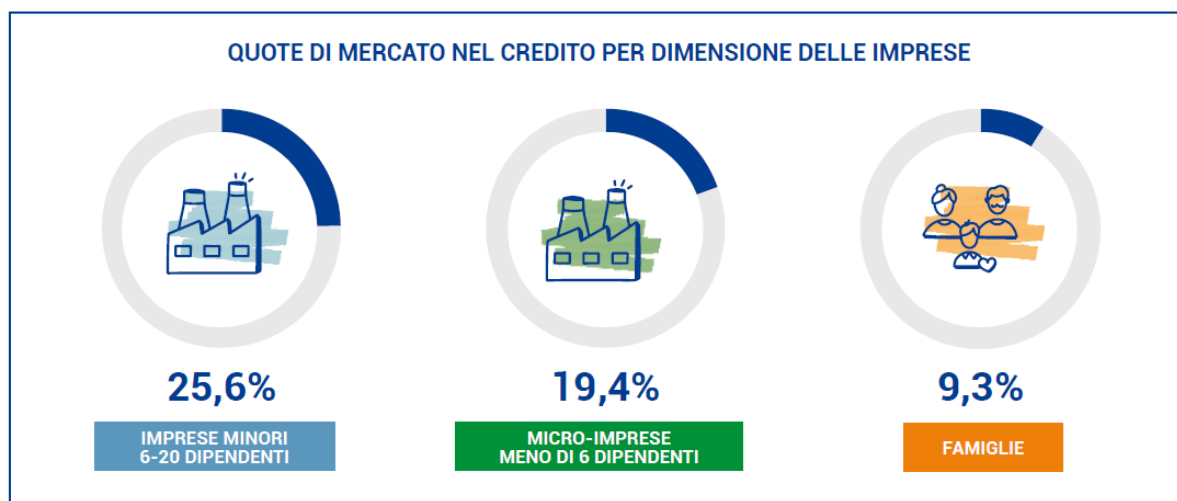
<https://www.taylorfrancis.com/books/mono/10.1324/9780429342196/economics-financial-cooperatives-amr-khafagy>



LE BCC FINANZIANO L'ECONOMIA E IL LAVORO



Le BCC erogano un **quarto** del totale dei crediti destinati alle imprese minori e circa un **quinto** di quelli alle micro-imprese.



LA QUALITÀ E TRASPARENZA DELLA RELAZIONE CON SOCI E CLIENTI



Tavola 1

Ricorsi ricevuti per tipologia di intermediario (1) (unità e valori percentuali)

INTERMEDIARIO	2020	2021	Variaz.	2020	2021
	unità	unità	%	%	%
Banche	19.171	13.230	-31	62,0	59,1
di cui: banche spa	18.011	11.876	-34	58,3	53,0
banche estere	595	767	29	1,9	3,4
banche popolari	347	352	1	1,1	1,6
banche di credito cooperativo	218	235	8	0,7	1,1
Società finanziarie	5.987	4.060	-32	19,4	18,2
Poste Italiane spa	5.092	4.168	-18	16,5	18,6
Istituti di moneta elettronica	552	858	55	1,8	3,8
Istituti di pagamento	69	44	-36	0,2	0,2
Confidi	11	0	-100	0,0	0,0
Soggetti non tenuti ad aderire	35	22	-37	0,1	0,1
Totale	30.917	22.382	-28	100	100

(1) Il dato del 2020 riflette la classificazione dell'intermediario al 31 dicembre 2021.

“I ricorsi nei confronti di banche con forma giuridica di società per azioni, sebbene in diminuzione di circa 5 punti percentuali (53 per cento) rispetto al 2020, hanno continuato a rappresentare la quota prevalente; in lieve calo anche i ricorsi contro società finanziarie (18,1 per cento); è risultata invece in leggero aumento la quota di ricorsi presentati contro Poste Italiane (18,6 per cento; cfr. nella sezione Dati statistici dell'Appendice la tav. 1). Si segnala la crescita in termini assoluti, rispetto al 2020, dei ricorsi presentati verso banche estere e istituti di moneta elettronica (rispettivamente del 29 e 55 per cento), determinato principalmente dal contenzioso in materia di servizi e strumenti di pagamento”. (Relazione Arbitro Bancario Finanziario, luglio 2022)

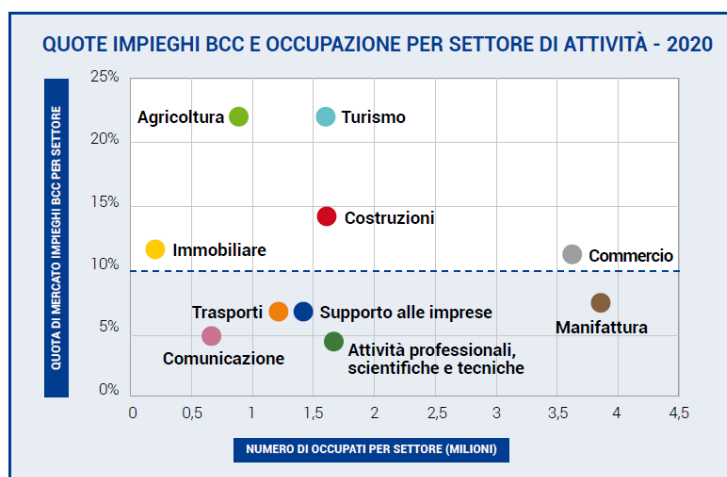
IL CONTRIBUTO DEL CREDITO COOPERATIVO ALLA CREAZIONE DI LAVORO

occupazione diretta...



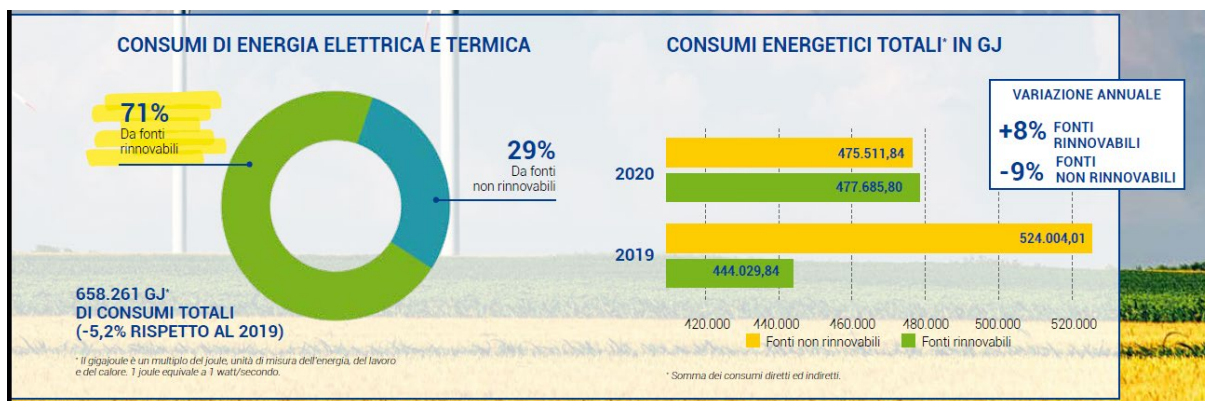
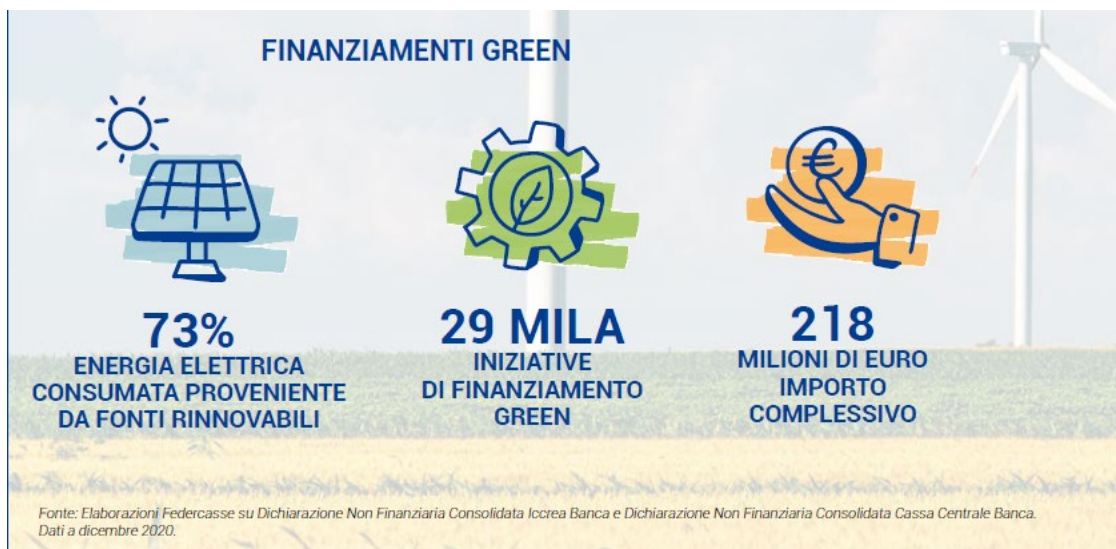
... e occupazione indiretta

Sono **16,7 milioni** gli **occupati totali** nei settori economici in cui le BCC hanno una quota di mercato nei crediti superiore al 10%.



Fonte: Elaborazioni Federcasse su dati Istat e Banca d'Italia.

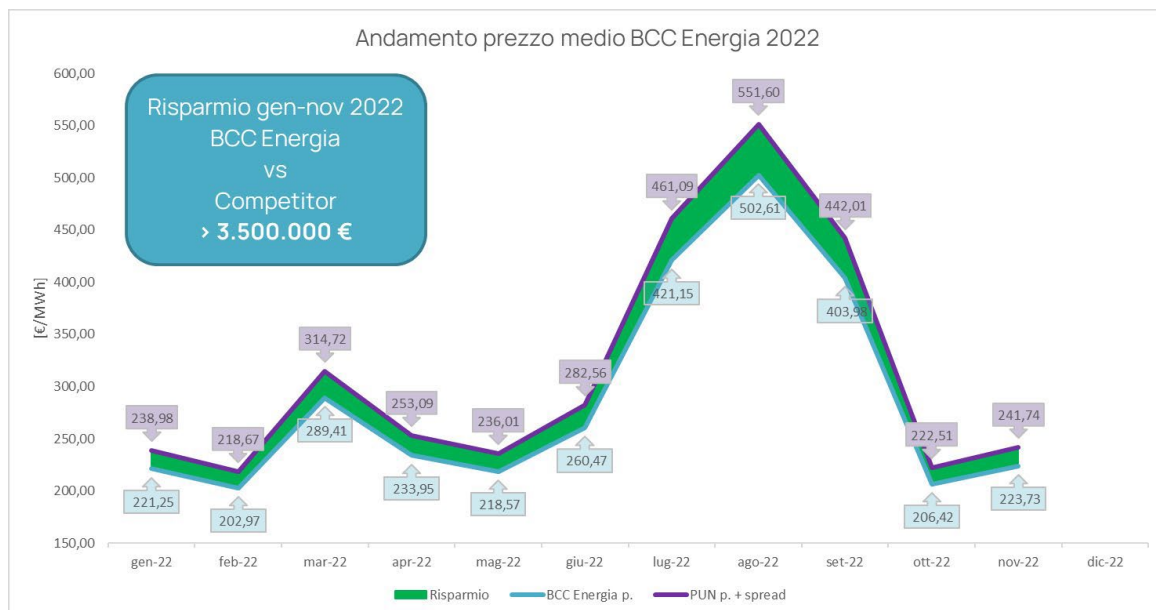
L'ATTENZIONE ALL'AMBIENTE



Consoziati	153
di cui BCC	133
di cui federazioni	11
di cui società	9
Punti di prelievo totali	3.500+
Consumi elettrici annui	145 GWh
Consumi gas naturale	4,2 milioni mc
Aziende clienti BCC	134
	38+ GWh



BANCA CENTRO TOSCANA UMBRIA - RELAZIONE E BILANCIO 2022



et·ka
e) Dolomiti energia

Attraverso un protocollo di intesa tra le Casse Rurali Trentine, diverse realtà cooperative ed il Gruppo Dolomiti Energia, si propone la sottoscrizione di utenze di energia elettrica e gas a condizioni molto vantaggiose, con un ulteriore e importante vantaggio dato dal valore sociale ed ecologico.

- 61.462 ADESIONI**
 - 44,90% SOCI DELLE FAMIGLIE COOPERATIVE
 - 34,45% SOCI DELLE CASSE RURALI
 - 19,39% CLIENTI DELLE CASSE RURALI
- CIRCA 62 MILA TONNELLATE DI CO2 RISPARMIATE PARI ALLA QUANTITÀ ASSORBITA DA 36.547 ALBERI**
- OLTRE 2 MILIONI EURO BENEFICI SOLIDALI**
- OLTRE 63 MILA EURO EDUCAZIONE E CULTURA**

Fonte: Etika. Dati a dicembre 2021.



NASCE IL BANCABOSCO

In sette località di tutto Italia stiamo piantando i primi alberi del "Bosco dei Giovani Soci del Credito Cooperativo". Un'iniziativa, frutto dell'intesa tra Federcoope e l'ambiente, con cui le Casse Rurali e i Giovani Soci del Credito Cooperativo daranno il loro contributo alla lotta contro la deforestazione e per sostenere la transizione ecologica.

**Banche di comunità
Nel cuore del Paese**

Federcoope
Il Credito Cooperativo
www.credito.coop

COOPERAZIONE OLTRECONFINE

Cooperazione oltreconfine | Ecuador



Dal 2002 il Credito Cooperativo è partner di **Codesarollo** (Banco Desarrollo de Los Pueblos) e **FEPP** (Fondo Ecuatoriano Populorum Progressio) nella promozione dell'**accesso al credito** e del miglioramento delle condizioni di vita dei campesinos, favorendo lo **sviluppo di una finanza popolare** nel Paese Andino.

DALL'INIZIO DEL PROGETTO SONO STATI MESSI A DISPOSIZIONE



OLTRE 85 MILIONI DI DOLLARI IN FINANZIAMENTI A TASSO AGEVOLATO A FAVORE DI **CODESAROLLO E FEPP** in forma di finanziamenti a condizioni agevolate a favore del potenziamento delle micro e piccole imprese, progetti di microfinanza, investimenti di imprenditoria giovanile e femminile, legalizzazione delle terre di confine.



OLTRE 3,5 MILIONI DI DOLLARI COME DONAZIONI per attività economico-sociali (scuole, ospedali, pannelli solari, costruzioni di sedi delle cooperative di credito, attività dei giovani e delle donne).

Cooperazione oltreconfine | Togo



Dal 2012 il Credito Cooperativo è a fianco degli agricoltori del Togo per contribuire a **rafforzare lo sviluppo rurale** e **l'autosufficienza alimentare**, sia attraverso il miglioramento delle condizioni di accesso al credito in zone rurali, sia attraverso uno scambio di esperienze e competenze nel campo dell'agricoltura, in collaborazione con Coopermondo - Ong del sistema Confcooperative di cui Federkasse è socio co-fondatore.

NEL 2021



Federkasse con il Governo togolese sta ultimando le condizioni di avvio del nuovo progetto "Sviluppare ed integrare le catene del valore nell'agricoltura togolese per mezzo delle cooperative", in collaborazione con **Coopermondo** e **Fondazione Aurora**.

COOPERMONDO



Grazie alle risorse messe a disposizione da **Fondazione Tertio Millennio** ETS è stato istituito un Fondo di Garanzia per **favorire l'accesso al credito delle donne rurali** fino ad un plafond massimo di **25 milioni di franchi togolesi** (circa **32.000 euro**), attraverso un accordo tra l'**Unione delle donne rurali**, che raggruppa **152 cooperative** e coinvolge circa **3.800 socie**, e la **Fececav**, l'istituzione locale di credito cooperativo che annovera **oltre 100 mila soci**.

Fonte: Federkasse.

Donne della cooperativa tessile CATFIS (Regione delle Savane). Fondazione Aurora ha realizzato uno studio di mercato per promuovere il consolidamento della cooperativa.

Le prospettive

La funzione post-moderna delle banche di comunità

Il supporto delle BCC alle famiglie e imprese nei territori non è venuto meno negli ultimi anni difficili. Questo impegno è stato ampiamente "ricambiato" dalla fiducia di imprese e famiglie: la raccolta da clientela delle BCC è costantemente cresciuta a un ritmo più marcato rispetto al resto dell'industria. Inoltre, cresce costantemente il numero dei soci e delle socie delle nostre banche.

Nell'ultimo decennio le filiali bancarie sono diminuite in Italia di quasi 12 mila unità (meno 36%). Per le BCC la diminuzione delle filiali è stata più contenuta e strettamente strumentale al processo di concentrazione in atto all'interno della Categoria.

La compagine dei soci, le relazioni e le *partnership* territoriali con enti, associazioni di categoria, università, soggetti del Terzo settore costituiscono risorse da valorizzare ulteriormente. Le tante esperienze già in corso possono essere sistematizzate e ampliate, soprattutto in una fase in cui i grandi operatori tendono a trascurare interi segmenti di mercato, non presidiando aree per loro di minore attrattività.

Nuove opportunità di posizionamento e di *business* si aprono in ambiti nei quali offrire convintamente risposte cooperative può fare la differenza: l'accompagnamento delle imprese socie e clienti, soprattutto le PMI, nella transizione *ESG* e nel necessario processo di accreditamento (*rating ESG*); l'acquisto dell'energia in forma consortile per ottenere condizioni migliori a vantaggio delle BCC-CR e delle imprese socie e clienti; la promozione di comunità energetiche; il potenziamento dei servizi di efficientamento energetico e la spinta alla mobilità sostenibile; il *welfare* aziendale e territoriale; i servizi offerti dalle Associazioni mutualistiche per l'assistenza sanitaria, quella sociale alla famiglia, le attività culturali, di formazione, ricreative.

Il futuro della mutualità non potrà che declinare e intrecciare, in modo originale, prossimità fisica e "prossimità a distanza", valorizzando l'attitudine di prossimità delle BCC-CR. Nel raggiungimento di questo obiettivo, essenziale è la funzione dei Gruppi bancari cooperativi, che rappresentano una forma evoluta di mutualismo organizzativo (proprietà delle capogruppo detenuta dalle BCC-CR, garanzie incrociate, investimenti comuni).

La crescita delle quote di mercato, il miglioramento degli indicatori, la continuità del sostegno offerto dalle BCC-CR alle comunità locali sono stati più volte recentemente sottolineati dalle Autorità di vigilanza. Questo positivo andamento è frutto anche della prossimità delle nostre banche ai loro territori, che accresce la capacità di corrispondere alle nuove e meno nuove esigenze di famiglie e imprese.

Recenti ricerche sottolineano come la prossimità geografica tra filiali bancarie e imprese riduca le barriere all'accesso al credito per le imprese stesse, specie se di piccole dimensioni⁵, e come non vi sia evidenza di una correlazione positiva tra maggiore dimensione ed efficienza⁶.

La funzione di mercato delle banche mutualistiche di comunità è documentata nei fatti, nei numeri, nella teoria. Per queste ragioni, il futuro dell'intermediazione creditizia deve continuare a declinarsi in termini "plurali". Nell'ottica di fornire un contributo indispensabile alla concorrenza e allo sviluppo dell'economia italiana.

Occorre, dunque, che la normativa riguardante le BCC-CR sia proporzionata e adeguata: a) alla loro dimensione e complessità operativa e b) alla loro riconosciuta funzione nell'ambito dei mercati locali.

⁵ E. Beccalli, L. Rossi, A. Viola, "Does the proximity of cooperative banks facilitate access to credit?", Giugno 2022. Applicando anche una tecnologia avanzata di geolocalizzazione, lo studio conferma, sulla base di evidenze empiriche, che la vicinanza per le imprese ad una filiale di BCC-CR facilita l'accesso al credito bancario, in particolare per quanto riguarda il credito a lungo termine (tipologia di credito a cui è più difficile accedere). Tale effetto è anche più forte quando le imprese operano in prossimità solo di una filiale di BCC-CR che rappresenta quindi l'unica possibile controparte: ciò accade per circa 15 mila imprese localizzate in circa 1.700 Comuni. Le banche di comunità favoriscono l'accesso al credito sostenendo gli investimenti del tessuto imprenditoriale italiano. Tale effetto tende a diminuire all'aumentare del numero di filiali non-cooperative. Al contrario, quando non sono presenti filiali di BCC-CR, le altre banche non riescono a garantire lo stesso livello di accesso al credito. Infine, la ricerca consente di osservare che le BCC-CR favoriscono l'accesso al credito bancario a breve termine per le imprese dei settori altamente competitivi (ad esempio, il commercio, con alto *asset turnover* e basso *profit margin*). Al contrario, le BCC-CR favoriscono l'accesso al credito bancario a lungo termine per le imprese dei settori ad alta intensità di capitale.

⁶ B. Bruno, I. Marino, "Redditività ed efficienza delle piccole e medie banche", giugno 2022.

Lo scorso 24 gennaio 2023 la Commissione per i problemi economici e monetari del Parlamento Europeo (nota anche come Commissione Econ) ha approvato l'emendamento proposto da Federcasse nell'interesse di tutte le componenti del sistema del Credito Cooperativo, finalizzato ad ottenere una maggiore proporzionalità e adeguatezza della normativa, intervenendo sul paragrafo 4 dell'Articolo 97 della Direttiva 2013/36/UE (cosiddetta Direttiva *CRD*) relativo alla definizione del processo di supervisione e revisione prudenziale (*SREP*).

Nel caso in cui l'emendamento venisse approvato anche in sede di "trilogo", il riconoscimento da parte del Legislatore (Parlamento-Consiglio-Commissione) solleciterebbe le Autorità europee di Regolamentazione (*EBA*) e di Supervisione (*BCE*) a rivedere l'approccio e gli strumenti di vigilanza applicati alle banche identificate dall'art. 97 riguardanti lo *SREP*.

Da tale revisione deriverebbe:

- I) che il Gruppo Bancario Cooperativo (*GBC*) possa essere collocato in una classe di banche diversa (meno impegnativa) rispetto alla collocazione attuale;
- II) che dal collocamento in una classe diversa discendano minori impegni della Vigilanza sul *GBC*. Ad esempio: diversa periodicità dello *SREP*, diverse aree/livello di granularità delle valutazioni;
- III) una riduzione tendenziale dei requisiti di secondo pilastro. Di frequente i requisiti di secondo pilastro sono conseguenti a valutazioni che l'Autorità - fra le altre cose - effettua sulla *governance* e sul modello di *business* nell'esercizio della propria discrezionalità;
- IV) che la più granulare descrizione del meccanismo di applicazione del principio di proporzionalità possa mettere in futuro le *BCC* al riparo da incomprensioni relative al modello di *governance* e del modello di *business*.

L'approvazione dell'emendamento, frutto di una intensa attività di rappresentanza e relazione svolta da Federcasse a livello nazionale ed europeo e un ruolo importante giocato dalle Federazioni Locali nella sensibilizzazione delle Amministrazioni Regionali, costituisce un primo risultato comunque incoraggiante, anche per l'ampia e trasversale adesione alle istanze del Credito Cooperativo.

Il conseguimento degli scopi statutari

Criteri seguiti nella gestione sociale per il conseguimento dello scopo mutualistico della società cooperativa ai sensi dell'art. 2 L. 59/92 e dell'art. 2545 c. c.

Prima di illustrare l'andamento della gestione aziendale, vengono indicati, ai sensi dell'art. 2545 c.c. "i criteri seguiti nella gestione sociale per il conseguimento dello scopo mutualistico", ripresi anche dall'art. 2 della Legge n.59/92.

Banca Centro Toscana Umbria è una cooperativa a mutualità prevalente. Il mutualismo è un modo specifico di fare impresa, una formula di organizzazione e gestione aziendale basata sul costruire capitale sociale instaurando relazioni, basate sulla reciprocità, con i soci (mutualità interna) e i territori di riferimento (mutualità esterna).

Il 2022 l'effettività dello scambio mutualistico tra cooperativa e soci ha formato oggetto, ai sensi degli articoli 18 e 5, commi 1 e 2 del D. Lgs 2/8/2002 n. 220, di attività di revisione da parte della Federazione Toscana *BCC*, su delega del MI.SE, relativamente al biennio 2021-2022.

Al termine della verifica è stata confermata l'iscrizione della Banca nell'Albo delle Società Cooperative, sezione cooperativa a mutualità prevalente.

BANCA CENTRO TOSCANA UMBRIA - RELAZIONE E BILANCIO 2022

Federcasce
BCC-CREDITO COOPERATIVO

REVISIONE DELLE BANCHE DI CREDITO COOPERATIVO
AI SENSI DELL'ART. 18 D.LGS. 2 AGOSTO 2002 N. 220

Biennio di revisione: 2021-2022

Si attesta, ai sensi degli articoli 18 e 5, commi 1 e 2 del Decreto Legislativo 2 agosto 2002 n. 220, che la banca di credito cooperativo

BANCA CENTRO - CREDITO COOPERATIVO TOSCANA - UMBRIA s.c.l.

con sede in Via del Crocchio 2 - Loc. Crocchio 53018 Sovicille (SI)

codice fiscale 03518350545

n. di posizione CI16590

Sezione Albo Società Cooperative: Mutualità prevalente
 Mutualità non prevalente

Categoria: Banche di credito cooperativo.

è stata revisionata in data 05/07/2022.

Data, 14/07/2022

Il Funzionario Delegato
Sergio Gatti



Appuntamenti istituzionali

Lo scambio mutualistico tra la Banca e i soci è stato da sempre considerato l'elemento cardine e il collante per il corretto rapporto con la base sociale e i territori di riferimento, sia attraverso l'assemblea dei soci sia con incontri specifici nei territori in cui la Banca opera.

Assemblea ordinaria per l'approvazione del bilancio

In ragione dell'emergenza epidemiologica da "COVID-19" e dei conseguenti provvedimenti normativi, anche nel 2022, l'assemblea ordinaria dei soci si è svolta in modalità virtuale con il ricorso alla figura del rappresentante designato. L'assemblea si è svolta il 6 maggio con la presenza fisica dei soli componenti degli organi amministrativo e di controllo e dei due rappresentanti designati: il bilancio di esercizio è stato approvato a maggioranza, con il voto favorevole di 2.567 soci.

Assemblea ordinaria e straordinaria per l'approvazione del progetto di incorporazione di un compendio di Vival Banca

Il 2022 è stato contraddistinto anche dall'assemblea che si è tenuta il 16 ottobre a Chianciano Terme, presso la Sala *Meeting* del Polo Congressuale del Parco Fucoli, in sede straordinaria e ordinaria, nella quale i soci hanno espresso il proprio assenso al progetto di incorporazione del compendio aziendale di Vival Banca – Banca di Credito Cooperativo di Montecatini Terme Bientina e S. Pietro in Vincio s.c., progetto peraltro già annunciato agli stessi in occasione negli incontri sul territorio avvenuti nei mesi di settembre e ottobre, come di seguito meglio specificato. All'assemblea hanno partecipato 688 soci in presenza e 2.248 per delega e il progetto è stato approvato con 2.920 voti favorevoli.

Incontri con i soci nei territori di competenza

La relazione con i soci e il territorio ha sempre guidato l'azione della Banca, che dal 2016 ha deciso di moltiplicare le occasioni di incontro e confronto con la base sociale. È nato, quindi, il nuovo *format* "Incontri nel territorio", una serie di incontri nelle aree di competenza per dialogare con i soci in un contesto informale. Gli "Incontri" sono stati sospesi nel 2020 e 2021, ma sono ripresi con un ricco calendario nel 2022. Nei mesi di settembre e ottobre sono stati organizzati 9 incontri nei territori di origine delle 9 banche che componevano in quel momento Banca Centro: Sovicille, Chianciano Terme, Asciano, Livorno, Moiano, Mantignana, Bastia Umbra, Orvieto e Terni. La Direzione e il Consiglio di Amministrazione hanno incontrato in totale circa mille soci.

La mutualità interna ed esterna

La centralità del socio, a partire da un insieme di valori fortemente condiviso, si esprime in ciò che definiamo mutualità, sia come principio ispiratore ideale, sia in termini operativi. Tenuto conto delle dimensioni ormai assunte dalla Banca, sono state intraprese una serie di azioni volte ad alimentare lo scambio mutualistico con i soci e le comunità locali di riferimento per continuare a essere, ora ancor di più, forza e vitalità e banca "differente", vale a dire impresa bancaria e fortemente orientata allo sviluppo del territorio, del suo benessere economico e sociale.

Il collegamento con l'economia locale

A conclusione del progetto di integrazione del compendio di ViVal Banca, Banca Centro ha consolidato la sua competenza su 4 regioni (Umbria, Toscana, Lazio e Marche), 182 comuni e 13 province (Perugia, Terni, Siena, Grosseto, Livorno, Arezzo, Pistoia, Firenze, Pisa, Lucca, Viterbo, Pesaro e Urbino e Rieti).

Il territorio di insediamento della Banca, raggruppato in 2 presidi territoriali (Umbria e Toscana), si estende su 5 aree territoriali – Ovest e Est (Umbria), Nord Est, Nord Ovest e Sud (Toscana) – 10 province (Perugia, Terni, Siena, Grosseto, Livorno, Arezzo, Pistoia, Firenze, Pisa e Lucca) e 52 comuni, attraverso una rete di 72 filiali e uno sportello Tesoreria Enti. Completano la rete 96 ATM, di cui 22 gestiti con collegamento remoto.

Nel corso del 2022 è proseguita l'attuazione del progetto *digital experience*, che si propone di modificare lo schema "tradizionale" di filiale in un modello distributivo tendente a valorizzare la relazione e a far eseguire in autonomia al cliente presso Casse *Self Assistite* (CSA) e *ATM* evoluti le operazioni di cassa routinarie e a minor valore aggiunto.

Nel corso del 2022 sono state inaugurate la nuova Filiale di Rapolano Terme, trasferita in nuovi locali e l'*ATM* evoluto nel Centro Storico di Narni. Al 31.12.2022 il numero di CSA installate è pari 44, su un totale di 43 filiali.

A fine 2022, il numero complessivo dei clienti ammonta a 84.684 unità, di cui 64.575 privati e 20.109 aziende.

Vantaggi per i soci e promozione dello sviluppo locale

La Banca, nel corso del 2022, ha proseguito la propria attività di sostegno allo sviluppo del territorio attraverso l'erogazione di credito a famiglie e imprese, mettendo a disposizione dei propri clienti un'ampia gamma di prodotti e forme tecniche e riservando ai propri soci specifiche categorie di prodotti con condizioni agevolate.

In continuità con la politica di sostegno a famiglie e imprese avviata da tempo, la Banca ha accolto le numerose richieste di moratoria e/o rivisitazione dei piani di ammortamento dei mutui al fine di

BANCA CENTRO TOSCANA UMBRIA - RELAZIONE E BILANCIO 2022

rendere maggiormente sostenibile gli impegni finanziari per famiglie e imprese; operazioni che hanno avuto regolare classificazione nella categoria delle operazioni *forborne*.

La Banca ha continuato a gestire le richieste di rinegoziazione delle condizioni economiche su operazioni di mutuo già stipulate in passato, al fine di riallinearle a quanto espresso dal mercato finanziario in questi anni.

Banca Centro Toscana Umbria per la salute

Anche nel 2022, nella logica del rafforzamento della propria identità e sulla base dei principi sanciti dallo Statuto (art. 2), la Banca ha perseguito finalità mutualistiche e di sostegno allo sviluppo del territorio: sono state attuate attività volte a contribuire alla diffusione del benessere e finalizzate al miglioramento delle condizioni economiche e sociali dei territori, promuovendo lo sviluppo della cooperazione per incentivare la ripartenza.

Superata la fase acuta della pandemia da Covid, non sono tuttavia mancati importanti interventi nel settore sanitario e socio-assistenziale, soprattutto attraverso il sostegno alle associazioni di volontariato Ass. O.D.V. Asili Notturmi Umberto I Umbria, AVIS Comunale Taverne e Arbia, AVIS Comunale Castiglione del Lago, Avis - sez. Paciano, A.I.D.O. Gruppo Comunale di Magione, A.I.D.O. Sezione Provinciale di Perugia, A.I.D.O. Regionale Umbria, A.I.D.O. Gruppo Comunale di Perugia "Aldo Villani", A.I.D.O. Gruppo Comunale di Assisi, Dimensione Autismo Onlus, Associazione di Pubblica Assistenza Delle Crete Senesi O.d.v., Ass. O.D.V. Asili Notturmi Umberto I Umbria, Fondazione ANT Italia Onlus - Delegazione Umbria, Ass. Pubblica Assistenza CROCE VERDE ODV.

Insieme a queste numerose iniziative, nel 2022 la Banca ha contribuito al benessere della propria compagine sociale supportando, in qualità di socio sostenitore, la crescita della SMS Centro Mutua del Credito Cooperativo, nella logica di consolidare quei tradizionali principi di mutualità e solidarietà che ci contraddistinguono.

La SMS Centro ha erogato sussidi alle famiglie e ha garantito rimborsi e costi agevolati per le spese mediche attraverso numerose convenzioni, confermando il sostegno ai propri associati, anche attivando campagne di prevenzione che hanno riscontrato l'interessamento da parte dei soci della Mutua. Nel corso dell'anno sono state attivate la campagna di prevenzione delle malattie della pelle con lo *screening* di mappatura dei nei e quella di prevenzione delle malattie legate alla tiroide, proseguita anche nel mese di gennaio 2023.

La SMS Centro ha, inoltre, ampliato la rete delle convenzioni *extra* sanitarie e delle convenzioni sanitarie tramite il Comipa (Consorzio tra Mutue Italiane di Previdenza e Assistenza), offrendo così ai propri iscritti la possibilità di appoggiarsi, attraverso l'utilizzo della Carta Mutuasalus, a strutture diversificate in tutto il territorio nazionale.

Banca Centro Toscana Umbria per l'istruzione

La Banca, in considerazione dell'elevata valenza sociale delle attività svolte, ha offerto il suo sostegno a diversi soggetti pubblici e privati che si occupano di Istruzione come le Università e il Panathlon Club Siena che da oltre trent'anni assegna i Premi Studio-Lavoro *Fair Play*.

Banca Centro ha, inoltre, proseguito la meritoria attività di consegna di numerose borse di studio. Nel 2022 la cerimonia di consegna è stata duplice, con l'edizione *on line* per la consegna delle borse di studio 2020/2021 e quella in presenza per la consegna dei meriti scolastici per l'anno scolastico 2021/2022. In totale sono state assegnate 209 borse di studio a figli dei soci (o soci essi stessi) della Banca e della Mutua.

BANCA CENTRO TOSCANA UMBRIA - RELAZIONE E BILANCIO 2022

Per il sesto anno consecutivo la Banca ha sostenuto il “Campionato di Giornalismo” tra gli studenti delle scuole medie promosso dal Gruppo editoriale Monrif, editore de La Nazione, Il Giorno e Il resto del Carlino: un'importante occasione per gli studenti di confrontarsi con la realtà, riflettere sul mondo che li circonda e pubblicare su un quotidiano i propri elaborati.

Banca Centro Toscana Umbria per il territorio e la responsabilità sociale

Mutualità, solidarietà e localismo sono i principi di riferimento di una cultura di impresa da salvaguardare e da sviluppare e, per questo, durante il 2022, sono state messe in atto azioni di sostegno a oltre 50 progetti di Associazioni che si dedicano alla tutela dei più deboli.

L'Associazione Priori del Piatto di Sant'Antonio Abate, l'Associazione Amici - Barbara Micarelli, la San Vincenzo De Paoli di Terni che ha organizzato l'emporio per i bambini, la Pia Confraternita di Misericordia di Rapolano Terme con la 31ma edizione del Premio "Goccia d'Oro 2022", il Centro Sociale Anziani di Città della Pieve "L'Ombra del Nocciolo", l'Associazione di Volontariato Il Samaritano e l'Associazione Giacomo Sintini.

Di particolare rilievo, la collaborazione con il Comune di Pienza e le associazioni locali: grazie a una sinergia con la Pubblica Amministrazione, la Banca prosegue nella sua attività di sostegno a tutte le associazioni pientine.

È proseguito il sostegno a numerose Pro Loco e associazioni per la valorizzazione e promozione del territorio, *on line e off line*.

Banca Centro Toscana Umbria per la cultura

Banca Centro è riconosciuta come un importante punto di riferimento anche per quanto riguarda lo sviluppo della cultura. In questa direzione vanno tutti i progetti finalizzati a intensificare i rapporti di collaborazione con le Associazioni, le Organizzazioni *no-profit*, gli Enti e le Amministrazioni Pubbliche presenti nella zona territoriale di competenza.

Nel 2022 la Banca ha sostenuto ben 70 associazioni del territorio impegnate a promuovere la cultura. Tra gli altri, l'Associazione Culturale Luoghi Invisibili, la Filarmonica popolare di Torniella, l'Associazione *Moon in June* per la rassegna sull'Isola Maggiore del lago Trasimeno, l'Associazione Culturale Isola del Libro che organizza da dieci anni i Caffè Letterari, la Società Filarmonica San Rocco a Pilli e i suoi 100 anni di storia, la Fondazione Ente dello Spettacolo che organizza Castiglione Cinema, l'Ente Palio di S. Michele con i 60 anni del Palio a Bastia Umbra, la Pro Loco Corcianese, l'Istituto Musicale Bonaventura Somma di Chianciano, l'Associazione Musica per i Borghi, l'Unione Bandistica Senese “Banda Città del Palio”, la Combo Produzioni con Chianciano Terme da Vivere, il Terziere Castello, che organizza l'evento "Epoche in Passerella", il Consorzio per la tutela del Palio di Siena, l'Associazione Amici della Musica di Cortona.

Banca Centro Toscana Umbria per lo sport

Il legame con il mondo dello sport è da sempre al centro delle attenzioni della Banca, che ha sviluppato sinergie durature sia con gli enti come il Coni che con le associazioni come il *Panathlon*, le maggiori realtà sportive del territorio e campioni olimpici nati all'interno delle società sportive locali. Grazie al coordinamento con il Comune di Monteroni d'Arbia, inoltre, è stata realizzata una *partnership* con tutte le società sportive del territorio, attiva ormai da un decennio.

Il rapporto con il mondo dello sport si è consolidato attraverso gli accordi di *partnership* con ben 80 realtà sportive sia in Toscana che in Umbria e a tutti i livelli, dai dilettanti alle società livello nazionale.

Tanti gli sport sostenuti in Toscana e Umbria, dal podismo con la A.S.D. Filippide, che organizza la Strasimeno, al tennis con il *Tennis Club* Perugia, che ha ospitato gli Internazionali di *tennis* città di Perugia, il *Tennis Club* Tavernelle e Circolo *Tennis* Siena; per il *basket* la *Mens Sana Basket* Siena, *Virtus* Siena, A.S.D. Cestistica Azzurra Orvieto, i Trasimeno *Flippers* e il *Libertas Liburnia Basket* di Livorno; il *rally* con ACI Livorno Sport A.S.D. e ben due gare internazionali (34° *Rally* Elba Storico e 55° *Rally* Elba), il *Golf* con il *Royal Golf* La Bagnaia, il *volley* con la Pallavolo Trestina, l'Emma Villas Vitt Chiusi e il *Wealth Planet* Perugia *Volley*; l'atletica con l'A.S.D. Filippide, che ha portato nelle scuole il progetto "Atletica di Classe" 2022-23, la Polisportiva Comunale Cras, poi il *rugby* con il C.U.S. Siena, il ciclismo con il Gruppo Ciclistico Val di Merse e il *Team* Labronica *Bike* e il motociclismo Moto Club Trasimeno "G. Capecchi. E poi tanto calcio: la Pievese, il Po' Bandino, la Policras Sovicille, la Pro Ficulle, la Trestina, il Gubbio e l'*Olympia Thyrus* San Valentino di Terni.

L'informazione

La Banca durante il 2022 ha operato una *digital transformation* in tutto il settore della comunicazione, arrivando ad utilizzare ben 11 canali di comunicazione per rimanere in contatto con la base sociale e con il territorio; oltre ai comunicati stampa e al notiziario *Banca Centro Notizie*, la comunicazione di Banca Centro passa anche dalla pubblicità stampata (manifesti, locandine, *brochure*) e digitale (*ATM* e *CSA*, TV interne, *Google*). Al sito istituzionale *bancacentro.it* si sono affiancati la *newsletter* quindicinale inviata a tutti gli iscritti e i canali *social* *YouTube*, *Linkedin*, *Instagram*, *Facebook*.

3. Il Gruppo Bancario Cooperativo Iccrea - caratteristiche distintive, articolazione territoriale, assetto strutturale

Il Gruppo Bancario Cooperativo Iccrea - cui la Banca aderisce - trova il proprio fondamento giuridico nel contratto di coesione (ex art. 37-bis del TUB) tra la Capogruppo Iccrea Banca (Organismo centrale) e le Banche di Credito Cooperativo affiliate (Banche Affiliate), attraverso il quale queste ultime hanno conferito alla Capogruppo poteri di direzione e coordinamento, esercitabili secondo un principio di proporzionalità, in funzione dello stato di salute delle banche stesse, con l'obiettivo di salvaguardare la stabilità del Gruppo e di ogni sua singola componente e promuovendo lo spirito cooperativo e la funzione mutualistica delle BCC e del Gruppo.

A questo proposito, il contratto di coesione prevede, quale necessario e ulteriore elemento costitutivo, la garanzia in solido delle obbligazioni assunte dalla Capogruppo e dalle Banche Affiliate, nel rispetto della disciplina prudenziale applicabile ai gruppi bancari e alle singole banche aderenti. La garanzia tra la Capogruppo e le Banche Affiliate è reciproca e disciplinata contrattualmente in modo da produrre l'effetto di qualificare le passività della Capogruppo e delle Affiliate come obbligazioni in solido di tutte le aderenti all'accordo. La garanzia prevede, inoltre, meccanismi di sostegno finanziario infragruppo con cui le aderenti allo schema si forniscono reciprocamente sostegno finanziario per assicurare la solvibilità e la liquidità, al fine di rispettare i requisiti prudenziali e le richieste dell'Autorità di vigilanza, nonché per evitare, ove necessario, l'assoggettamento alle procedure di risoluzione di cui al D.Lgs. n. 180/2015 o alla procedura di liquidazione coatta amministrativa di cui agli articoli 80 e seguenti del TUB.

Gli interventi di sostegno a favore delle Banche Affiliate, sia di capitale, sia di liquidità, necessari - anche tenendo conto delle risultanze dell'*Early Warning System* ("*EWS*") - per assicurare la solvibilità e la liquidità delle singole aderenti allo schema, sono effettuati dalla Capogruppo, utilizzando le risorse finanziarie messe a disposizione dalle aderenti nell'ambito dell'accordo di garanzia e possono consistere in (i) misure di patrimonializzazione tramite la componente *ex ante* dei fondi prontamente disponibili (FPD); (ii) misure di finanziamento a sostegno della liquidità,

tramite la componente *ex post* degli FPD attraverso l'utilizzo delle linee di credito allo scopo costituite, ovvero utilizzando i fondi *ex ante*; (iii) interventi in ogni altra forma tecnica ritenuta appropriata dalla Capogruppo.

Gli FPD rappresentano fondi che ciascuna aderente costituisce al fine di garantire allo schema di garanzia una pronta disponibilità dei mezzi finanziari necessari per realizzare gli interventi di garanzia e si compongono di una quota precostituita *ex ante* (FDPEA) e una quota che può essere richiamata dalla Capogruppo in caso di necessità (quota *ex post*- (FDPEP):), mediante l'esecuzione di contribuzioni con forme tecniche previste dal contratto di coesione. In proposito, l'impegno della garanzia assunto da ciascuna aderente è commisurato alle esposizioni ponderate per il rischio e contenuto entro il limite delle risorse patrimoniali eccedenti i requisiti obbligatori a livello individuale, restando così impregiudicato il rispetto di tali requisiti.

In ragione di tutto quanto sopra richiamato, il Gruppo Bancario Cooperativo Iccrea si qualifica come Gruppo di entità affiliate a un Organismo centrale *ex art. 10 del CRR*, con la contemporanea presenza di un Sistema di Garanzia reciproca, posto che:

- gli obiettivi dell'organismo centrale e delle entità affiliate sono comuni;
- la solvibilità e la liquidità di tutte le entità affiliate sono monitorate insieme sulla base del bilancio consolidato.

Riferimenti in merito all'attuazione dello Schema di Garanzia

Con cadenza almeno annuale, la Capogruppo procede alla conduzione dell'esercizio di *stress test* sul perimetro delle aderenti allo schema, finalizzato alla determinazione degli FPD e, di conseguenza, all'adeguamento delle relative quote di competenza rispetto al maggiore o minore importo già costituito. Sulla base degli esiti di tale esercizio vengono quantificati i complessivi FPD e, conseguentemente, gli obblighi di garanzia delle banche aderenti, nonché calibrati le soglie e gli indicatori del sistema di *early warning*.

Le elaborazioni degli FPD per l'esercizio 2022 hanno evidenziato un potenziale fabbisogno di capitale nella misura di 651 milioni di euro, suddivisi tra:

- Quota *Ex Ante* pari a 338 euro milioni;
- Quota *Ex Post* pari a 313 euro milioni.

Le risorse *Ex Ante* dello schema sono investite in attività liquide ed esigibili, in base ai limiti e ai requisiti disciplinati nella politica di investimento pertinente. Le risorse finanziarie che costituiscono la quota *ex ante* degli FPD sono investite in strumenti prontamente liquidabili, con un limitato profilo di rischio e sufficientemente diversificati al fine di perseguire l'obiettivo della conservazione del capitale e la pronta disponibilità dei mezzi finanziari atti alla realizzazione degli interventi di Garanzia.

Nel corso del 2022 sono stati effettuati due interventi di sostegno di capitale, mediante sottoscrizione di azioni di finanziamento ai sensi dell'art.150-ter del D.Lgs. 386/93 emesse dalle Banche sovvenute per un importo complessivo pari a circa 28 milioni. È stato, inoltre, effettuato un intervento di sostegno di capitale mediante sottoscrizione di un titolo irredimibile (strumento aggiuntivo di classe 1 – *Additional Tier1 - AT1*), per un importo complessivo di 3 milioni di euro.

Gli interventi di patrimonializzazione sono stati attribuiti *pro-quota* a ciascuna aderente. La quota di intervento attribuita alla Banca è stata:

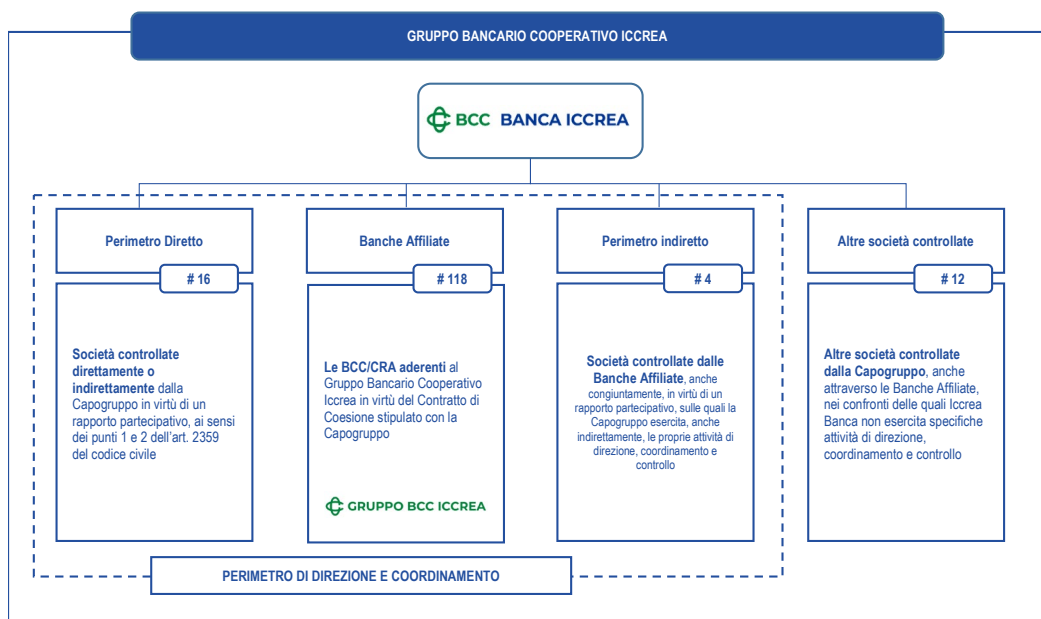
- rilevata contabilmente come finanziamento indiretto in uno strumento computato nei fondi propri dall'emittente;
- dedotta, da un punto di vista prudenziale, dalla componente di fondi propri omogenea con la tipologia di intervento effettuato nella BCC sovvenuta.

BANCA CENTRO TOSCANA UMBRIA - RELAZIONE E BILANCIO 2022

L'assetto strutturale del Gruppo Bancario Cooperativo Iccrea

Al 31 dicembre 2022, come sinteticamente esposto nel successivo diagramma, il Gruppo risulta composto:

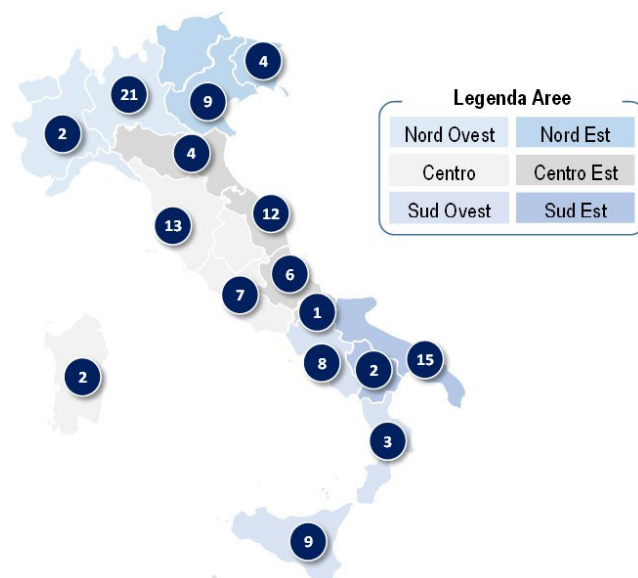
- dalla Capogruppo Iccrea Banca SpA, cui è attribuito un ruolo di direzione e coordinamento del Gruppo e di interlocutore delle Autorità di Vigilanza;
- dalle società rientranti nel perimetro direzione e coordinamento della Capogruppo, a loro volta distinte in:
 - Banche Affiliate, aderenti al Gruppo in virtù del Contratto di Coesione stipulato con la Capogruppo;
 - società controllate, direttamente o indirettamente, dalla Capogruppo in virtù di un rapporto partecipativo, ai sensi dei punti 1 e 2 dell'art. 2359 del codice civile, sulle quali la Capogruppo esercita attività di direzione, coordinamento e controllo (per convenzione, tali società rientrano nel c.d. "perimetro diretto" di direzione e coordinamento);
- dalle società controllate dalle Banche Affiliate, anche congiuntamente, in virtù di un rapporto partecipativo, sulle quali la Capogruppo esercita, anche indirettamente, le proprie attività di direzione, coordinamento e controllo in quanto società strumentali del Gruppo (per convenzione, tali società rientrano nel c.d. "perimetro indiretto" di direzione e coordinamento);
- dalle altre società controllate dalla Capogruppo, anche attraverso le Banche Affiliate, nei confronti delle quali Iccrea Banca non esercita specifiche attività di direzione, coordinamento e controllo.



BANCA CENTRO TOSCANA UMBRIA - RELAZIONE E BILANCIO 2022

L'articolazione territoriale delle BCC aderenti al Gruppo

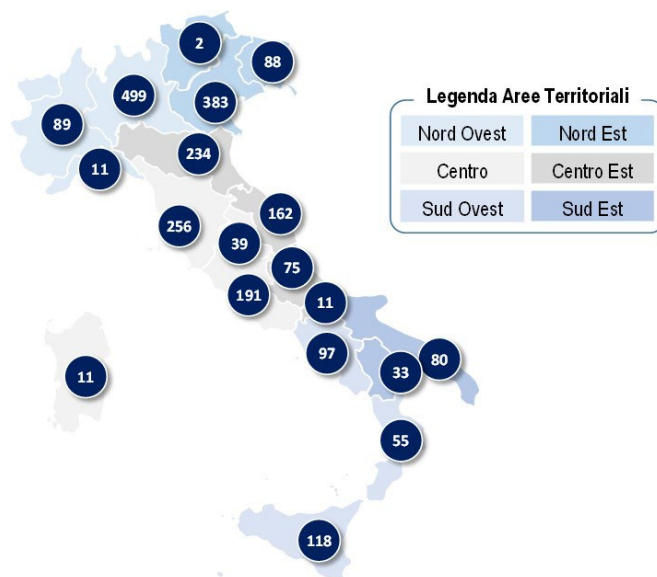
La distribuzione territoriale delle 118 BCC del Gruppo copre pressochè l'intero territorio nazionale. Le uniche regioni nelle quali non sono insediate sedi di banche affiliate al Gruppo sono la Valle d'Aosta, il Trentino-Alto Adige, la Liguria e l'Umbria (nelle ultime tre regioni sono comunque presenti filiali).



Articolazione della Rete Sportelli delle Banche retail del Gruppo

Il Gruppo conta su un'articolazione territoriale di 2.434 sportelli riconducibili alle 118 BCC e a Banca Sviluppo. Oltre il 56% delle filiali sono localizzate in Lombardia, Veneto, Toscana ed Emilia-Romagna, con una quota di mercato sportelli a livello nazionale pari all'11,6%.

Nel corso del 2022, la rete distributiva delle Banche Affiliate ha registrato 85 chiusure di filiali che in parte sono state compensate da nuove aperture in piazze con potenziale di maggior presidio e penetrazione commerciale: il saldo di tali interventi ha portato a una riduzione netta di 40 sportelli rispetto a dicembre 2021.



BANCA CENTRO TOSCANA UMBRIA - RELAZIONE E BILANCIO 2022

A fronte dei 4.750 comuni bancarizzati italiani, il Gruppo è presente con almeno 1 filiale in 1.680 comuni, pari al 35,4% del totale dei comuni bancarizzati italiani; su 335 di questi (pari al 20% del totale) le filiali del Gruppo rappresentano l'unica presenza bancaria, in coerenza con la *mission* caratteristica di vicinanza e sostegno mutualistico al territorio.

4. La gestione della Banca: andamento della gestione e dinamiche dei principali aggregati di stato patrimoniale e conto economico

1. Gli aggregati patrimoniali

Con la finalità di consentire una valutazione più immediata delle consistenze patrimoniali, si presentano di seguito gli schemi patrimoniali, in forma sintetica e riclassificata rispetto all'impianto richiesto dalle vigenti disposizioni in materia di bilancio bancario.

Dati patrimoniali – Attivo (consistenze in milioni di euro)	31/12/2022	31/12/2021	Variazioni	
			assolute	percentuali
Cassa e disponibilità liquide	52,176	35,274	16,902	47,92
Attività finanziarie valutate al fair value con impatto a conto economico	56,266	61,187	-4,921	-8,04
Attività finanziarie valutate al fair value con impatto sulla redditività complessiva	32,717	22,321	10,396	46,57
Attività finanziarie valutate al costo ammortizzato	3.036,749	2.415,937	620,812	25,70
a) crediti verso banche	235,677	167,916	67,761	40,35
b) crediti verso clientela	2.801,072	2.248,021	553,051	24,60
c) titoli	-	-	-	
Derivati di copertura e adeguamento di valore delle attività finanziarie oggetto di copertura generica	28,824	3,154	25,670	813,89
Partecipazioni	-	-	-	
Attività materiali	59,109	39,823	19,286	48,43
Attività immateriali	1,569	2,194	-0,625	-28,49
Attività fiscali	45,753	40,311	5,442	13,50
Attività non correnti e gruppi di attività in via di dismissione	9,396	-	9,396	
Altre attività	105,286	17,905	87,381	488,03
Totale attività fruttifere	3.427,845	2.638,106	789,739	29,94
Altre attività infruttifere	-5,958	-0,253	-5,705	2.254,94
Totale attivo	3.421,887	2.637,853	784,034	29,72

Al 31 dicembre 2022 il totale attivo della Banca si è attestato a euro 3.421,887 milioni contro gli euro 2.637,853 milioni di dicembre 2021 (+29,72 %).

Gli impieghi lordi a clientela sono pari a 1.740,520 milioni di euro, (+23,84% rispetto al 2021, includendo anche i volumi incorporati dalla Vival Banca). Gli impieghi lordi, al netto delle sofferenze lorde, sono pari a 1.716,889 milioni di euro e presentano un tasso di crescita del 26,89% rispetto al 2021.

Coerentemente con lo scopo mutualistico perseguito, limitato è lo stock di titoli allocato nel portafoglio contabile valutato al fair value con impatto a conto economico. Le attività finanziarie valutate al fair value con impatto a conto economico, pari a 56,266 milioni di euro (contro i 61,187 milioni di euro del 31 dicembre 2021, - 8,04%) comprendono attività finanziarie obbligatoriamente valutate al fair value ed in cui trovano allocazione anche i crediti verso la Capogruppo per la contribuzione ex-ante allo schema di garanzia. Il calo delle Altre attività finanziarie obbligatoriamente valutate al FV (-4,921 milioni di euro) è lo sbilancio tra l'incremento delle attività incorporate dalla Vival Banca e la riduzione per il rimborso di varie polizze assicurative finanziarie avvenuto nel corso del 2022.

BANCA CENTRO TOSCANA UMBRIA - RELAZIONE E BILANCIO 2022

Il portafoglio delle attività finanziarie valutate al fair value con impatto sulla redditività complessiva ammonta a 32,717 milioni di euro e include esclusivamente le partecipazioni (solo la partecipazione ICCREA incide per l'87,54%) ed i titoli AT1 assegnati in relazione ad operazioni di intervento dei fondi di garanzia. L'incremento di 10,396 milioni di euro (+46,58%) deriva prevalentemente dall'incorporazione delle attività detenute da VIVAL Banca.

In riferimento alle attività finanziarie valutate al costo ammortizzato:

- i crediti verso banche si attestano a circa 235,677 milioni di euro, costituiti da conti correnti e depositi a scadenza (232,352 milioni di euro) e crediti verso istituti centrali, comprendenti anche la riserva obbligatoria (22,953 milioni di euro) assolta in via indiretta;
- i crediti verso la clientela presentano un saldo di 2.801,072 milioni di euro, di cui 1.149,824 milioni di euro rappresentati da titoli di debito e la restante parte da mutui concessi alla clientela (1.290,970 milioni di euro), da conti correnti liberi (87,756 milioni di euro) e da altri finanziamenti (252,921 milioni di euro). Circa 20 milioni di euro rappresentano, invece, operazioni inerenti alle carte di credito, prestiti personali e cessioni del quinto.

La larga prevalenza (oltre il 93%) degli investimenti finanziari, complessivamente pari a circa 1.261 milioni di euro e quasi integralmente rappresentati da titoli di debito emessi da Amministrazioni Pubbliche (in particolare Stato italiano), è allocata nel portafoglio valutato al costo ammortizzato (business model HTC) in linea con il modello di business tradizionale che caratterizza la banca, volto a beneficiare del rendimento cedolare e allo stesso tempo non esporre i fondi propri a rischi di volatilità.

Nel prosieguo si illustrano le principali determinanti di tale variazione, distintamente per ciascuno dei principali aggregati che compongono l'attivo di stato patrimoniale della Banca.

Le operazioni di impiego con la clientela

Gli impieghi con la clientela della Banca trovano allocazione contabile all'interno della voce "40. Attività finanziarie valutate al costo ammortizzato" dell'attivo dello Stato Patrimoniale, sottovoce "b. Crediti verso clientela". L'aggregato in parola comprende anche i titoli obbligazionari valutati al costo ammortizzato in conformità alle disposizioni dell'IFRS 9 e tenuto conto del modello di business adottato dalla Banca, sui quali si forniranno nel prosieguo ulteriori dettagli.

Alla data del 31 dicembre 2022, il totale dei crediti verso la clientela della Banca iscritti in bilancio si attesta a euro 2.801,072 milioni e fa registrare un aumento di euro 553,051 milioni (+24,60%) rispetto a fine 2021. Gli impieghi verso la clientela (al netto, quindi, dei titoli obbligazionari), considerati al lordo delle rettifiche di valore complessive, al 31 dicembre 2022 si ragguagliano ad euro 1.741 milioni con un aumento di +23,84% rispetto a fine 2021, il significativo incremento risulta principalmente riconducibile, ai volumi dei crediti incorporati dalla Vival Banca.

I prestiti complessivamente erogati, pari a 177,290 milioni di euro sono destinati in larga parte a famiglie consumatrici e piccole e medie imprese (PMI), cui sono riconducibili rispettivamente il 48,53% e il 51,47% del totale delle erogazioni. Gran parte delle esposizioni verso PMI riguardano famiglie produttrici e microimprese, queste ultime rappresentate da società di minori dimensioni (meno di 20 addetti) oltre che da enti e associazioni.

La *mission* tipica di banca di credito cooperativo ha portato la Banca a supportare l'economia locale anche nel perdurante periodo di crisi economica, facendo sì che la Banca abbia mantenuto il proprio costante supporto di credito alle famiglie e alle piccole e medie imprese, registrando, peraltro, in tali segmenti di clientela più contenuti livelli di *default* grazie alla prossimità e alla conoscenza approfondita della propria clientela-tipo.

Più nel dettaglio, con riferimento ai settori di destinazione del credito, le componenti rappresentate dai finanziamenti alle famiglie consumatrici e da quelli destinati al Terzo Settore evidenziano una variazione positiva: gli impieghi a famiglie consumatrici ammontano a dicembre 2022 a euro 663

BANCA CENTRO TOSCANA UMBRIA - RELAZIONE E BILANCIO 2022

milioni, pari al 40,23% del totale dei finanziamenti a clientela residente. Crescono anche gli impieghi alle istituzioni senza scopo di lucro (+15,25%).

Con specifico riguardo al credito alle imprese, gli impieghi lordi destinati al settore produttivo sono complessivamente pari a euro 967 milioni, con una variazione su base d'anno di segno positivo (+31,74%).

I finanziamenti lordi in conto corrente, che incidono sul totale degli impieghi per il 5,30%, ammontano a euro 87,756 milioni e presentano una variazione positiva (+23,40%).

Le tabelle seguenti riportano la composizione degli impieghi netti a clientela (in valore assoluto e percentuale) alla data del 31 dicembre 2022 per forma tecnica, natura e settore economico delle controparti e durata delle esposizioni.

Impieghi a clientela ordinaria per forma tecnica (consistenze in milioni di euro; variazioni assolute e percentuali)	31/12/2022	31/12/2021	Variazioni	
			Assolute	Percentuali
Scoperti di conto corrente	87,756	71,116	16,640	23,40%
Portafoglio commerciale e finanziario	1,500	1,519	-0,019	-1,25%
Anticipi su fatture e SBF	91,475	36,921	54,554	147,76%
Finanziamenti a breve	11,068	4,529	6,539	144,38%
Finanziamenti Estero	13,083	0,594	12,489	2102,53%
Impieghi a breve	204,882	114,679	90,203	78,66%
Finanziamenti artigiani	7,527	9,959	-2,432	-24,42%
Mutui ipotecari	891,654	742,903	148,751	20,02%
<i>di cui: attività cedute e non cancellate⁷</i>	77,659	89,488	-11,829	-13,22%
Mutui chirografari	376,996	251,757	125,239	49,75%
Prestiti personali	19,601	21,658	-2,057	-9,50%
Mutui finanziati da Cassa Depositi e Prestiti	1,993	0,876	1,117	127,51%
Altri mutui	12,800	14,778	-1,978	-13,38%
Impieghi a medio/lungo termine	1.310,571	1.041,931	268,640	25,78%
Altre partite	130,034	106,140	23,894	22,51%
Crediti in sofferenza verso clientela ordinaria	5,761	18,310	-12,549	-68,54%
Impieghi economici a clientela	1.651,248	1.281,060	370,188	28,90%
Titoli di debito al costo ammortizzato	1.149,824	966,961	182,863	18,91%
Crediti a clientela (voce 40.b)	2.801,072	2.248,021	553,051	24,60%

Con riguardo alle finalità di erogazione, dei circa euro 178 milioni di mutui erogati, oltre euro 54 milioni sono destinati all'acquisto di immobili residenziali (il 30,55% del totale). Il comparto risulta in crescita di euro 268 milioni (+ 26%). Tale incremento, oltre dai volumi incorporati da Vival Banca, risulta influenzato anche dalla combinazione di una crescita significativa della componente in bonis (+30,59%) e da una variazione (ampiamente) negativa della componente deteriorata (-35,55%).

I mutui lordi accesi con finalità differenti dall'acquisto di immobili residenziali ammontano a euro 123 milioni circa.

Per ciò che attiene alla ripartizione degli impieghi per ramo di attività economica della clientela, il 2022 ha sostanzialmente confermato la ripartizione del precedente esercizio, le variazioni registrate sono in parte riconducibili all'integrazione del portafoglio proveniente da Vival Banca, operante su un territorio in cui la Banca non era presente, ed in parte alla ripresa della richiesta di credito da parte delle imprese.

⁷ L'importo indicato tra le "attività cedute e non cancellate" si riferisce a posizioni relative a mutui cartolarizzati

BANCA CENTRO TOSCANA UMBRIA - RELAZIONE E BILANCIO 2022

Impieghi economici al netto delle sofferenze per settore di attività economica (composizione percentuale)	Impieghi totali	
	31/12/2022	31/12/2021
Amministrazioni pubbliche	7,85%	8,52%
Società non finanziarie	40,18%	36,27%
Istituzioni sociali	1,13%	1,26%
Società finanziarie	1,14%	1,38%
Famiglie	49,71%	52,57%
- di cui consumatrici	40,23%	41,58%
- di cui produttrici	9,48%	10,98%
Totale	100,00%	100,00%

Ripartizione degli impieghi economici al netto delle sofferenze (composizione percentuale)	31/12/2022	31/12/2021	Variazione %
Impieghi a breve	13,52%	9,92%	36,35%
Impieghi a medio/lungo termine	86,48%	90,08%	-4,00%
Totale	100,00%	100,00%	
Impieghi a medio - lungo termine:			
tasso fisso	32,08%	32,38%	-0,93%
tasso variabile	67,92%	67,62%	0,45%
Totale	100,00%	100,00%	
Nuove erogazioni a medio - lungo termine			
tasso fisso	47,12%	54,80%	-14,01%
tasso variabile	52,88%	45,20%	16,98%
Totale	100,00%	100,00%	

Si conferma il maggior peso del tasso indicizzato rispetto alla media del sistema bancario e una correlata minore incidenza del tasso fisso (rispettivamente, al 31 dicembre 2022, 67,92% e 32,08%).

Il rapporto impieghi/raccolta al 31 dicembre 2022 risulta pari al 74,71%, contro il 75,88% del 31 dicembre 2021.

La qualità del credito

Le attività finanziarie deteriorate includono tutte le esposizioni per cassa, qualunque sia il portafoglio contabile di appartenenza, ad eccezione dei titoli di capitale, degli OICR, delle attività detenute per la negoziazione e dei derivati di copertura. In coerenza con le vigenti definizioni di vigilanza, le attività finanziarie deteriorate sono ripartite nelle categorie delle sofferenze, delle inadempienze probabili, delle esposizioni scadute e/o sconfinanti deteriorate. Sono infine, individuate, le esposizioni *forborne, performing e non performing*.

Nello schema seguente viene sintetizzata la situazione dei crediti verso la clientela al 31 dicembre 2022. Il valore lordo e i fondi rettificativi delle attività finanziarie deteriorate sono esposti al netto, rispettivamente, degli interessi di mora e delle relative rettifiche. Le esposizioni creditizie in bonis verso clientela sono rappresentate dai crediti al costo ammortizzato e dai crediti obbligatoriamente valutati al fair value (questi ultimi, ovviamente, non destinatari di rettifiche di valore sulla base dei vigenti riferimenti contabili).

Si evidenzia che i valori esposti in tabella non includono i valori inerenti a crediti a sofferenza per euro 16,448 milioni di valore lordo ed euro 3,914 milioni di valore netto e a inadempienza probabile per euro 12,157 milioni di valore lordo ed euro 5,460 milioni di valore netto inerenti alle esposizioni riclassificate al 31 dicembre 2022 come attività non correnti in via di dismissione, oggetto delle operazioni di derisking Mible e Waarde in corso di realizzazione alla data di approvazione del presente bilancio di cui meglio infra.

BANCA CENTRO TOSCANA UMBRIA - RELAZIONE E BILANCIO 2022

Impieghi a clientela deteriorati		31/12/2022	31/12/2021	Variazioni	
				Assolute	%
Crediti deteriorati	Esposizione lorda	99.308	147.994	-48.686	-32,90
	- di cui forborne	52.494	62.188	-9.694	-15,59
	Rettifiche valore	43.551	61.486	-17.935	-29,17
	Esposizione netta	55.757	86.508	-30.751	-35,55
<i>- Sofferenze</i>	Esposizione lorda	23.631	52.350	-28.719	-54,86
	- di cui forborne	10.655	15.469	-4.814	-31,12
	Rettifiche valore	17.868	34.040	-16.172	-47,51
	Esposizione netta	5.763	18.310	-12.547	-68,53
<i>-Inadempienze probabili</i>	Esposizione lorda	45.664	69.698	-24.034	-34,48
	- di cui forborne	30.207	39.851	-9.644	-24,20
	Rettifiche valore	21.681	25.187	-3.506	-13,92
	Esposizione netta	23.983	44.511	-20.528	-46,12
<i>- Esposizioni scadute deteriorate</i>	Esposizione lorda	30.013	25.946	4.067	15,67
	- di cui forborne	11.632	6.868	4.764	69,37
	Rettifiche valore	4.002	2.259	1.743	77,16
	Esposizione netta	26.011	23.687	2.324	9,81
Crediti in bonis	Esposizione lorda	1.641.212	1.257.428	383.784	30,52
	- di cui stadio 1	1.465.714	1.068.174	397.540	37,22
	- di cui stadio 2	175.498	189.254	-13.756	-7,27
	Rettifiche valore	19.839	15.849	3.990	25,18
	- di cui stadio 1	8.889	5.106	3.783	74,09
	- di cui stadio 2	10.950	10.743	207	1,93
	Esposizione netta	1.621.373	1.241.579	379.794	30,59
	- di cui stadio 1	1.456.825	1.063.068	393.757	37,04
	- di cui stadio 2	164.548	178.511	-13.963	-7,82

In conformità ai riferimenti in materia del quadro regolamentare bancario, la classificazione in default di una posizione:

- coinvolge tutti i finanziamenti riferibili allo stesso cliente presso la banca;
- rileva a livello di gruppo e con un approccio estensivo delle regole di propagazione tra clienti (ad es. tra cointestatari o tra i quali sussistono connessioni giuridiche o economiche).

Nonostante il perdurare di una difficile situazione generale, si è registrato un significativo decremento delle partite deteriorate. Rilevano a riguardo anche le operazioni di dismissione di NPL

(in particolare, crediti a sofferenza) effettuate o in corso di finalizzazione in stretto raccordo con le iniziative sviluppate dalla Capogruppo Iccrea Banca, riguardo alle quali meglio infra.

Al 31 dicembre 2022 i crediti deteriorati netti della Banca, tenuto anche conto della riclassifica ad attività non correnti in via di dismissione dianzi menzionata si sono, infatti, attestati a 55,757 milioni di euro, valore che rappresenta un minimo storico. La riduzione del 35,55% da inizio anno conferma l'andamento di progressiva riduzione già evidenziatosi nel corso degli esercizi precedenti.

In particolare, al 31 dicembre 2022 i finanziamenti classificati in sofferenza, al netto delle rettifiche di valore contabilizzate, si sono attestati a 5,763 milioni di euro, con un'incidenza sul totale dei crediti netti pari allo 0,34%⁸; alla medesima data il livello di copertura si è attestato al 75,61%. Le inadempienze probabili nette, pari a 23,983 milioni di euro, si sono ridotte del -46,12%, con un'incidenza sul totale degli impieghi netti a clientela pari all'1,43% e un livello di copertura del 47,48%⁹. I crediti scaduti e sconfinanti netti sono ammontati a 26,011 milioni (+9,81%), con una copertura pari al 13,33%. Le esposizioni forborne, generate da concessioni verso debitori in difficoltà nel far fronte ai propri impegni finanziari, nell'ambito delle attività deteriorate si sono approssimate a 52,494 milioni di euro, con una copertura del 46,44%; le esposizioni forborne presenti nei finanziamenti in bonis sono ammontate a 72,473 milioni di euro.

In generale si registra un'incidenza delle attività deteriorate nette sul totale dei crediti netti verso clientela netti del 3,32%, valore in significativa riduzione rispetto a quello registrato a dicembre 2021 (6,51%), con un'accresciuta copertura dei crediti deteriorati pari al 43,85%¹⁰.

Nel dettaglio si osservano i seguenti principali andamenti:

- la dinamica delle esposizioni a sofferenza lorde è stata interessata nel periodo da 248 nuove scritturazioni per un valore complessivo di euro 28,114 milioni provenienti da inadempienze probabili per euro 23,047 milioni, da scaduto/sconfinanti per euro 3,102 milioni e da bonis per euro 3,067, inoltre a seguito dell'incorporazione dell'ex VIVAL si sono registrate nuove posizioni per circa euro 9 milioni. Partecipa alla dinamica che ha interessato l'aggregato la cessione di posizioni per un valore complessivo di euro 20 milioni nell'ambito dell'operazione di cartolarizzazione con GACS realizzata attraverso il coordinamento della Capogruppo (c.d. GACS 6) riguardo alla quale si rinvia alla trattazione infra riportata nell'ambito del par. "NPE Strategy - Le attività di derisking realizzate" e all'informativa qualitativa fornita nella parte E, Sezione 1. Sottosezione C "Cartolarizzazioni". Inoltre, a dicembre 2022, è intervenuto il conferimento di un portafoglio di sofferenze a un fondo di investimento alternativo immobiliare riservato (FIA italiano riservato) di tipo chiuso che, alla data di cessione, in valore lordo, ammontava complessivamente a euro 16,847 milioni. Per gli opportuni approfondimenti circa l'operazione in argomento si rinvia all'illustrazione infra riportata nell'ambito del par. "NPE Strategy - Le attività di derisking realizzate/in corso e all'informativa qualitativa fornita nella Parte E, Sezione 1, Sottosezione E "Operazioni di cessione" della Nota Integrativa. Infine,

⁸ Includendo anche la componente classificata come attività non correnti in via di dismissione, i finanziamenti a sofferenza, al netto delle pertinenti rettifiche di valore, si attestano a 9,677 milioni di euro, con un'incidenza sul totale dei crediti pari allo 0,57% il livello di copertura risulta pari al 75,85%.

⁹ Includendo anche la componente classificata come attività non correnti in via di dismissione, i finanziamenti a inadempienza probabile, al netto delle pertinenti rettifiche di valore, si attestano a 29,443 milioni di euro, con un'incidenza sul totale dei crediti pari allo 1,75% il livello di copertura risulta pari al 49,08%.

¹⁰ Includendo anche la componente classificata come attività non correnti in via di dismissione, l'incidenza delle attività deteriorate nette sul totale dei crediti netti verso clientela è pari a 3,86%, il livello di copertura risulta pari al 49,11%..

il saldo è inciso dalla riclassifica nell'ambito delle attività non correnti in via di dismissione di crediti a sofferenza per un valore lordo di euro 16,448 milioni, coinvolti nelle operazioni "Mible" e "Waarde" in corso di realizzazione alla data di approvazione del presente bilancio e oggetto di offerta/e *binding* di acquisto accettate dalla Banca il 30 dicembre 2022. Per gli opportuni approfondimenti circa l'operazione in argomento si rinvia all'illustrazione infra riportata nell'ambito del par. "NPE Strategy - Le attività di derisking realizzate/in corso".

Tutto ciò premesso, il valore lordo delle sofferenze al 31 dicembre 2022 registra un complessivo decremento del 54,86% rispetto al 2021, attestandosi a euro 23,631 milioni. In ragione di quanto osservato, l'incidenza delle sofferenze lorde sul totale degli impieghi lordi al 31 dicembre 2022 si attesta quindi al 1,36%, in diminuzione rispetto al 2021 (3,72%) e sostanzialmente in miglioramento rispetto all'obiettivo di budget per il 2022¹¹;

- nel corso del periodo sono state classificate a inadempienze probabili nr. 209 posizioni provenienti da bonis per euro 10,522 milioni e dalla categoria delle esposizioni scadute/sconfinanti per 6,589 euro milioni; il valore lordo delle inadempienze probabili a fine periodo si attesta a euro 45,664 milioni, facendo registrare una diminuzione rispetto alle consistenze 2021 di euro 24,034 milioni (-34,48%). La dinamica registrata è incisa dall'operazione di conferimento a un Fondo comune di investimento alternativo italiano riservato- "Keystone", istituito in forma chiusa, attivo nella gestione e valorizzazione di Crediti UTP e gestito da Krialos SGr SpA, per un valore nominale complessivo di euro 3,793 milioni. Per gli opportuni approfondimenti circa l'operazione in argomento si rinvia all'illustrazione infra riportata nell'ambito del par. "NPE Strategy - Le attività di derisking realizzate/in corso" e all'informativa qualitativa fornita nella Parte E, Sezione 1, Sottosezione E "Operazioni di cessione" della Nota Integrativa. Infine, il saldo è inciso dalla riclassifica nell'ambito delle attività non correnti in via di dismissione di crediti a inadempienza probabile per un valore lordo di euro 12,157 milioni e un valore netto contabile di euro 5,460 milioni, coinvolti nella operazione "Mible" in corso di realizzazione alla data di approvazione del presente bilancio e oggetto di offerta/e *binding* di acquisto accettata/e dalla Banca il 30 dicembre 2022. Per gli opportuni approfondimenti circa l'operazione in argomento si rinvia all'illustrazione infra riportata nell'ambito del par. "NPE Strategy - Le attività di derisking realizzate/in corso".

L'incidenza delle inadempienze probabili lorde sul totale degli impieghi lordi si attesta al 2,62% (rispetto al 2021, pari al 4,96%), sostanzialmente in linea rispetto all'obiettivo 2022¹²;

- le esposizioni scadute/sconfinanti deteriorate presentano un incremento rispetto al 2021 e si attestano a euro 30,013 milioni (+15,67% rispetto a fine 2021) con un'incidenza del 1,72% sul totale degli impieghi, sostanzialmente in linea rispetto al dato di budget 2022 da piano strategico.

Nel complesso, l'incidenza dei crediti deteriorati lordi sul totale dei crediti ("Npl Ratio") si attesta al 5,71% in sostanziale diminuzione rispetto a dicembre 2021 (10,53%). Il medesimo valore, inclusivo della componente riclassificata ad attività non correnti in via di dismissione è pari al 7,24%, comunque in evidente flessione rispetto al dato 2021.

Per ciò che attiene al grado di copertura del complesso dei crediti deteriorati, al netto della componente riclassificata ad attività non correnti in via di dismissione, al 31 dicembre 2022 lo stesso si attesta al 43,85% ed è declinato per le varie categorie di rischio come di seguito rappresentato.

La tabella seguente riporta, altresì, l'evidenza delle coperture applicate dalla Banca al complesso del portafoglio impieghi non deteriorati, suddivisi tra stadio 1 e 2 ai sensi dell'IFRS 9.

¹¹ Includendo anche la componente classificata come attività non correnti in via di dismissione il valore lordo delle sofferenze al 31 dicembre 2022 è pari a euro 40,079 milioni, in diminuzione del 23,44% rispetto al 2021.

¹² Includendo anche la componente classificata come attività non correnti in via di dismissione il valore lordo delle inadempienze probabili al 31 dicembre 2022 è pari a euro 57,821 milioni, in diminuzione del 17,04% rispetto al 2021.

BANCA CENTRO TOSCANA UMBRIA - RELAZIONE E BILANCIO 2022

Impieghi	31/12/2022 %	31/12/2021 %	Variazioni	
			Assolute	%
Sofferenze	75,61	65,02	10,59	16,28
Inadempienze probabili	47,48	36,14	11,34	31,39
Esposizioni scadute deteriorate	13,33	8,71	4,63	53,15
Totale crediti deteriorati	43,85	41,55	2,31	5,56
Crediti in stadio 1	0,61	0,48	0,13	26,87
Crediti in stadio 2	6,24	5,68	0,56	9,92
Totale crediti in bonis	1,21	1,26	-0,05	-4,10

Il grado di copertura dei crediti deteriorati, al 31 dicembre 2022 si attesta, nel complesso al 43,85% (contro il 41,54% di dicembre 2021).

In dettaglio:

- la percentuale di copertura delle sofferenze si è attestata al 75,61%¹³
- il *coverage* delle inadempienze probabili è pari al 47,48%¹⁴
- con riferimento alle esposizioni scadute/sconfinanti deteriorate, la percentuale media di rettifica delle esposizioni si colloca al 13,33%
- la copertura dei crediti in bonis è complessivamente pari al 1,20%. Più in dettaglio, la copertura media dei crediti in “stadio 1” si attesta allo 0,61%, mentre sulle esposizioni in “stadio 2” la copertura risulta mediamente pari al 6,24%

A tale ultimo riguardo si evidenzia che in occasione della chiusura di bilancio 2022 hanno trovato compimento, ai fini del calcolo dell’impairment IFRS9 delle esposizioni creditizie performing, taluni interventi evolutivi condotti nel 2022 sul relativo modello di calcolo e attinenti a:

- l’aggiornamento dei modelli di Probabilità di Default (PD) con relativa ri-stima delle PD e aggiornamento della scala di rating;
- lo sviluppo di modelli LGD “a blocchi” dalla combinazione di parametri relativi alle fasi di Precontenzioso (Probabilità di migrazione a sofferenza, Delta esposizione, LGD Bonis Closure) e di Contenzioso (Loss Given Sofferenza);
- la sostituzione dei “Modelli Satellite PD” con modelli sviluppati internamente secondo le metodologie più evolute presenti sul mercato
- l’aggiornamento dei “Modelli Satellite LGD” vigenti per tenere opportunamente conto dell’attività di ricostruzione e aggiornamento delle basi dati storiche dei recuperi;
- l’evoluzione del framework di condizionamento forward-looking in ambito PD, secondo la metodologia Merton-Vasicek.

Gli interventi metodologici sopra menzionati e le connesse attività di stima dei parametri effettuate nel 2022 sono stati, inoltre, opportunamente integrati con elementi conservativi, definiti “In-Model Adjustments”, volti a evitare di incorporare possibili distorsioni create dalla crisi pandemica (quali ad esempio, flussi di default non manifestatisi nel corso degli anni 2020 e 2021).

Altri interventi sul framework di impairment IFRS9 sono stati posti in essere relativamente alla quantificazione di un overlay volto a garantire un maggior livello di prudenza in relazione all’incertezza dell’attuale contesto macroeconomico nonché a tenere conto degli impatti della OSI (On Site Inspection) Commercial Real Estate

¹³ 75,85%, includendo le coperture delle esposizioni a sofferenza riclassificate ad attività non correnti in via di dismissione

¹⁴ 49,08%, includendo le coperture delle esposizioni a inadempienza probabile riclassificate ad attività non correnti in via di dismissione

BANCA CENTRO TOSCANA UMBRIA - RELAZIONE E BILANCIO 2022

Per maggiori dettagli in proposito si rinvia alla specifica trattazione riportata in Nota Integrativa, Parte A- Politiche Contabili.

Il costo del credito, pari al rapporto tra le rettifiche nette su crediti per cassa verso la clientela imputate dalla Banca a conto economico nell'anno e la relativa esposizione lorda, risulta essere pari allo 0,97% contro l'1,66% del 2021 (valore inclusivo degli effetti inerenti all'adeguamento delle esposizioni riclassificate ad attività non correnti in via di dismissione al prezzo di cessione definito).

Di seguito si riporta una tabella riepilogativa dei principali indici di qualità del credito¹⁵

Indicatori di rischiosità del credito	31/12/2022	31/12/2021	Variazioni	
			Absolute	%
Crediti deteriorati lordi / Impieghi lordi	5,71%	10,53%	-4,82	-45,82
Crediti deteriorati netti / Impieghi netti	3,32%	6,51%	-3,19	-48,96
Crediti lordi a sofferenza / Impieghi lordi	1,36%	3,72%	-2,37	-63,55
Crediti netti in sofferenza/Crediti netti vs. clientela	0,34%	1,38%	-1,04	-75,08
Crediti lordi a inadempienza probabile e sofferenza /crediti netti a clientela	3,98%	8,68%	-4,70	-54,15
Crediti netti a inadempienza probabile + sofferenze /Crediti netti vs. clientela	1,77%	4,73%	-2,96	-62,50
Crediti deteriorati lordi/Fondi Propri	51,29%	102,96%	-51,67	-50,18
Crediti deteriorati netti /Fondi propri	28,80%	60,18%	-31,39	-52,15
Indice di copertura crediti deteriorati	43,85%	41,55%	2,30	5,54
Indice di copertura sofferenze	75,61%	65,02%	10,59	16,29
Indice di copertura inadempienze probabili	47,48%	36,14%	11,34	31,38
Indice di copertura crediti verso la clientela in bonis	1,21%	1,26%	-0,05	-3,97

È oggi particolarmente difficile fare previsioni affidabili sull'evoluzione della qualità del credito, a causa dei perduranti numerosi fattori di incertezza del complessivo quadro economico.

Anche se l'inflazione abbatte il valore reale del debito, riducendo la probabilità di insolvenza dei prenditori indebitati a tasso fisso e i cui ricavi non soffrono in misura significativa per l'aumento dei prezzi, una parte rilevante dei debiti delle imprese è a tasso variabile e alcuni settori sono particolarmente esposti ai rincari dell'energia. In prospettiva, quindi, non va escluso un incremento delle rettifiche su crediti connesso a un rialzo dei tassi, accompagnato da un peggioramento congiunturale, che potrà incidere sulla capacità dei debitori di onorare i pagamenti. Questo effetto si manifesta di regola con un certo ritardo e per il momento non se ne vedono chiari segni. Nei prossimi 12 mesi, tuttavia, è ragionevole attendersi una crescita delle perdite su crediti.

Sul contenimento del prevedibile aumento degli NPL incide l'applicazione da parte della Banca di criteri notevolmente più restrittivi nella concessione del credito negli ultimi anni, che incorporano le nuove disposizioni normative e le osservazioni in proposito prodotte dall'autorità di vigilanza. Ulteriori miglioramenti su questo fronte dovrebbero progressivamente derivare dagli effetti dell'applicazione delle linee guida EBA sulla concessione di prestiti, entrate in vigore a giugno 2021.

Alla luce dei rischi persistenti e delle elevate incertezze, nella consapevolezza del rischio di dover fare fronte a crescenti perdite su crediti come conseguenza della scadenza delle moratorie sui pagamenti e delle altre misure di sostegno pubblico, la Banca mantiene massima e costante l'attenzione rivolta alla corretta e tempestiva classificazione e valutazione delle esposizioni e all'attivazione immediata delle iniziative, anche tramite la rinegoziazione delle condizioni o la ristrutturazione del debito, atte al superamento delle situazioni di temporanea difficoltà finanziaria del debitore, o, laddove necessario, al riconoscimento delle perdite su crediti.

¹⁵ Gli indici di qualità del credito sono determinati escludendo i titoli di debito

Grandi esposizioni

Incidenza dei primi clienti/gruppi sul complesso degli impieghi per cassa	31/12/2022	31/12/2021
Primi 10	10,86%	10,01%
Primi 20	12,45%	11,68%
Primi 30	13,74%	12,91%
Primi 40	14,86%	14,01%
Primi 50	15,92%	15,06%

Alla data del 31 dicembre 2022 si evidenziano n. 8 posizioni (Ministero Economia, CDP, BCC NPLS, ICCREA, Tesoro e MCC), che rappresentano una “grande esposizione” secondo quanto disciplinato dalle disposizioni di riferimento. Come precisato in nota integrativa, il valore complessivo ponderato delle attività di rischio relative è pari a euro 38,963 milioni a fronte di un valore nominale di euro 2.110,791 milioni.

Nessuna posizione eccede i limiti prudenziali posti dalla disciplina vigente.

Ai sensi della disciplina prudenziale in materia di attività di rischio e conflitti di interesse nei confronti di soggetti collegati, si evidenzia che al 31 dicembre 2022 non sono presenti posizioni di rischio verso soggetti collegati che eccedono i limiti prudenziali di riferimento

Alla data di riferimento sono presenti 12 posizioni di rischio verso soggetti collegati per un ammontare complessivo verso soggetti collegati, nominale e ponderato, rispettivamente, di euro 4,329 milioni e di euro 2,270 milioni.

Operazioni finanziarie

Il portafoglio titoli di proprietà risulta complessivamente pari a euro 1.261,039 milioni in aumento di euro 208,349 milioni (+19,79%), incremento essenzialmente riveniente dall’incorporazione del portafoglio Vival Banca. La liquidità, rappresentata dai depositi presso Istituzioni creditizie e Banca d’Italia, è pari a euro 269,091 milioni, in incremento di euro 81,165 milioni (+43,19%).

Portafoglio di proprietà e liquidità aziendale (consistenza in euro milioni)	31/12/2022	31/12/2021	Variazioni	
			Assolute	%
Portafoglio titoli di proprietà	1.261,039	1.052,690	208,349	19,79
Liquidità aziendale	269,091	187,926	81,165	43,19

L’esposizione interbancaria netta include le operazioni di rifinanziamento presso la Banca Centrale Europea (BCE) - che alla data del 31 dicembre 2022 ammontano a euro -544,321 milioni - cui la Banca ha partecipato attraverso la costituzione di attivi eleggibili a garanzia.

Al 31 dicembre 2022 l’importo delle riserve di liquidità stanziabili presso la BCE ammonta a complessivi 1.079,763 milioni di euro, di cui 387,763 milioni non impegnati (rispettivamente euro 888,120 milioni ed euro 301,000 milioni nel 2021).

Le attività finanziarie inserite nei portafogli di proprietà sono classificate nell’attivo dello Stato Patrimoniale in conformità all’IFRS 9, come segue:

- Voce “20. Attività finanziarie valutate al fair value con impatto a conto economico”;
- Voce “30. Attività finanziarie valutate al fair value con impatto sulla redditività complessiva”;
- Voce “40. Attività finanziarie valutate al costo ammortizzato”.

BANCA CENTRO TOSCANA UMBRIA - RELAZIONE E BILANCIO 2022

Il valore complessivo del portafoglio di proprietà, dettagliato nella tabella successiva, alla data del 31 dicembre 2022 è pari a euro 1.261,039 milioni, in aumento del 19,79% rispetto alla consistenza al 31 dicembre 2021 (pari a euro 1.052,694 milioni).

Portafoglio titoli di proprietà	31/12/2022	31/12/2021	Variazioni	
			assolute	%
20. Attività finanziarie valutate al fair value con impatto a conto economico	49,574	55,745	-6,171	-11,07
20 c. Altre attività finanziarie valutate al fair value	49,574	55,745	-6,171	-11,07
- di cui: titoli di debito	0,798	0,549	0,249	45,36
- di cui: titoli di capitale	2,037	1,304	0,733	56,21
- di cui: quote di O.I.C.R.	22,644	11,239	11,405	101,48
- di cui: Altri	24,095	42,653	-18,558	-43,51
30. Attività finanziarie valutate al fair value con impatto sulla redditività complessiva	32,717	22,321	10,396	46,57
- di cui: titoli di debito	1,107	0,88	0,227	25,80
- di cui: titoli di capitale	31,61	21,441	10,169	47,43
40. Attività finanziarie valutate al costo ammortizzato	1178,748	974,628	204,120	20,94
40 a. Crediti verso banche	0	4,017	-4,017	-100,00
- di cui: titoli di debito	0	4,017	-4,017	-100,00
40 b. Crediti verso clientela	1178,748	970,611	208,137	21,44
- di cui: titoli di debito	1178,748	966,81	211,938	21,92
- di cui: Altri	0	3,801	-3,801	-100,00
Totale portafoglio di proprietà	1261,039	1052,694	208,345	19,79

Gli investimenti finanziari della Banca sono costituiti in prevalenza da Titoli di Stato, per un controvalore nominale complessivo pari a euro 1.178,75 milioni; le altre componenti sono costituite da titoli di debito emessi da primarie istituzioni creditizie e, in via residuale, da investimenti in fondi comuni e altre attività finanziarie.

L'incremento fatto registrare dal portafoglio delle "Altre attività finanziarie obbligatoriamente valutate al fair value", nella forma delle quote di O.I.C.R., per euro 11,405 milioni è riferibile alle quote del Fondo di Investimento Alternativo ("FIA") sottoscritte dalla Banca nel mese di dicembre 2022 a fronte del conferimento al medesimo Fondo di un portafoglio di crediti deteriorati (indicare se hanno formato oggetto di conferimento, unitamente ai crediti, anche altre attività non finanziarie), il cui valore di bilancio alla data della cessione ammontava ad euro 12,388 milioni. Per ulteriori approfondimenti sull'operazione in oggetto, si fa rinvio alla Parte E, Sezione 1, Sottosezione E "Operazioni di cessione" della Nota Integrativa.

La riduzione fatta registrare dal portafoglio delle "Altre attività finanziarie obbligatoriamente valutate al Fair value- Altri" si riferisce al rimborso i polizze assicurative finanziarie.

Il dettaglio della composizione dei singoli portafogli è illustrato nelle sezioni 2, 3 e 4 della Parte B - Attivo della Nota Integrativa.

Dal punto di vista del profilo finanziario, i titoli a tasso variabile rappresentano il 54,53% del portafoglio, i titoli a tasso fisso il 45,47%.

Nella tabella che segue è riportata la distribuzione per scadenza dei Titoli di Stato italiani in portafoglio.

BANCA CENTRO TOSCANA UMBRIA - RELAZIONE E BILANCIO 2022

Dati in migliaia di euro	31-dic-2022				
	Attività finanziarie valutate al CA	Attività finanziarie valutate al FVTPL	Attività finanziarie valutate FVOCI	Titoli di Stato al costo ammortizzato	Incidenza %
Fino a 6 mesi	163,94	0	0	163,94	13,91
Da 6 mesi a 1 anno	239,49	0	0	239,49	20,32
Da 1 anno fino a 3 anni	194,91	0	0	194,91	16,53
Da 3 anni fino a 5 anni	80,27	0	0	80,27	6,81
Da 5 anni fino a 10 anni	365,85	0	0	365,85	31,04
Oltre 10 anni	134,30	0	0	134,30	11,39
Totale portafoglio di proprietà	1.178,75	0	0	1.178,75	

Schema di garanzia e Fondi Prontamente Disponibili

Come anticipato, in ottemperanza al contratto di finanziamento destinato, sottoscritto da tutte le Banche aderenti a seguito del contratto di Coesione, la Banca ha l'obbligo di contribuire, secondo il proprio profilo di rischio e in funzione del capitale libero disponibile, alla costituzione dei Fondi prontamente disponibili (FPD) presso la Capogruppo, destinati al sostegno degli interventi nei confronti di Banche affiliate in difficoltà e articolati secondo due distinte forme:

1. FPD ex-ante (FDPEA): diretti alla realizzazione di interventi di natura patrimoniale e costituiti mediante il versamento del contributo di spettanza in capo alla Banca che, ai sensi dell'art. 2447-decies, acquista la forma di "finanziamento destinato alla realizzazione di uno specifico affare", con le connesse peculiarità in termini di rimborso e corresponsione degli eventuali proventi (in unica soluzione a scadenza);
2. FPD ex-post (FDPEP): diretti alla realizzazione di interventi di liquidità e rappresentati da un impegno irrevocabile a erogare la liquidità richiesta, cui fa seguito la concessione di una linea di liquidità da parte dello schema alla banca oggetto dell'intervento, garantita mediante il conferimento di titoli.

Più in dettaglio, i finanziamenti sub 1. sono classificati tra le "Altre attività finanziarie obbligatoriamente valutate al fair value" in contropartita al conto economico (FVTPL) (Voce 20c) dell'attivo di stato patrimoniale), poiché per tali strumenti non si realizzano le condizioni per il superamento dell'SPPI Test e non è, pertanto, ammessa la rilevazione tra le "Attività finanziarie valutate al costo ammortizzato" (coerentemente con il modello di business che governa tali strumenti): i finanziamenti in parola sono, infatti, a ricorso limitato, rimborsabili solo se alla scadenza del contratto (31/12/2050) residueranno fondi disponibili e ciò non permette di considerare soddisfatto il requisito che prevede che i flussi finanziari contrattuali consistano esclusivamente in pagamenti di capitale e interessi maturati sull'importo del capitale da restituire.

Gli interventi sub 2. richiedono la rilevazione di un impegno irrevocabile verso la Capogruppo che, in ipotesi di utilizzo, comporta l'iscrizione di un credito verso quest'ultima rilevato in corrispondenza delle "Attività finanziarie valutate al costo ammortizzato" (in quanto, diversamente dall'intervento ex ante, in questa ipotesi il finanziamento si caratterizza per una scadenza e un piano di pagamenti prestabiliti senza alcuna clausola di ricorso limitato).

Alla data del 31 dicembre 2022 la Banca vanta un'esposizione complessiva per cassa verso lo Schema di Garanzia di importo pari ad euro 8,316 milioni, dei quali:

- euro 5,826 milioni fanno riferimento al contributo *ex ante* erogato alla Capogruppo e che, al 31 dicembre 2022, non risultano impiegati per interventi nei confronti di Banche affiliate che versano in situazione di difficoltà;
- euro 2,490 milioni fanno riferimento al contributo *ex ante* di pertinenza della Banca che la Capogruppo ha impiegato per la sottoscrizione di passività e strumenti di capitale emessi da BCC aderenti al Gruppo, computati nei fondi propri delle emittenti.

Tutto ciò premesso, la tabella seguente riepiloga la complessiva esposizione della Banca verso lo Schema di Garanzia alla data del 31 dicembre 2022.

BANCA CENTRO TOSCANA UMBRIA - RELAZIONE E BILANCIO 2022

Esposizioni verso lo Schema di Garanzia <i>(consistenza in euro milioni)</i>	31/12/2022	31/12/2021
Esposizioni per cassa	8,316	6,123
Altre Attività finanziarie obbligatoriamente valutate al <i>fair value</i> in contropartita al conto economico	8,316	6,123
- di cui: crediti verso la Capogruppo per finanziamento separato	5,826	4,480
- di cui: crediti verso la Capogruppo per finanziamento indiretto in quote di capitale (CET 1)	2,037	1,304
- di cui: crediti verso la Capogruppo per finanziamento indiretto in strumenti di capitale (AT 1)	0,026	0,000
- di cui: crediti verso la Capogruppo per finanziamento indiretto in strumenti subordinati (TIER 2)	0,427	0,339
Esposizioni fuori bilancio	6,200	12,035
Impegni irrevocabili ad erogare fondi	6,200	12,035
Totale esposizioni verso l'SDG	14,516	18,158

Derivati di copertura

È opportuno premettere che, in conformità a quanto previsto dall'IFRS 9, la Banca ha scelto di avvalersi della facoltà di continuare ad applicare le regole previste dal principio IAS 39 in tema di "hedge accounting", per ogni tipologia di copertura (c.d. opzione "Opt-out").

Derivati esposizione netta	31/12/2022	31/12/2021	Variazioni	
			assolute	%
Derivati di copertura (voce 50 – Attivo)	28,824	3,154	25,67	813,89
Derivati di copertura (voce 40 – Passivo)	0,379	1,008	-0,629	-62,40
Totale derivati netti	28,445	2,146	26,299	1.225,49

L'operatività in strumenti derivati di copertura ha riguardato principalmente la copertura specifica del fair value di mutui a tasso fisso, mutui a tasso variabile con cap/floor/collar, titoli obbligazionari a tasso fisso, titoli obbligazionari indicizzati all'inflazione europea. Le coperture sono state poste in essere al fine di immunizzare le variazioni sugli impieghi causate dai movimenti della curva dei tassi d'interesse, in linea con le indicazioni fornite dalla capogruppo.

In relazione all'operatività in derivati sono in atto presidi, contrattuali e operativi, funzionali agli adempimenti richiesti dalla regolamentazione europea in materia di derivati.

Le partecipazioni

La Banca non detiene partecipazioni significative (di controllo e/o influenza notevole); le uniche interessenze azionarie detenute rappresentano quote di partecipazione di minoranza non detenute con finalità di negoziazione e non quotate su mercati regolamentari, classificate tra le "Attività finanziarie valutate al fair value con impatto sulla redditività complessiva", come sotto riportato:

PARTECIPAZIONI	Valori di bilancio al 31 /12/22
	<i>(migliaia di euro)</i>
AMATUR SRL	1
ASSICOOPER TOSCANA SOC. CONS. A R.L.	830
BCC ENERGIA	3

BANCA CENTRO TOSCANA UMBRIA - RELAZIONE E BILANCIO 2022

COOPERSERVIZI SCRL	30
COOPERSYSTEM SOC. COOP.	3
FEDERAZIONE TOSCANA BCC	1.050
FONDO GARANZIA DEI DEPOSITANTI DEL CRED. COOP.	6
GE. PA. FIN. S.P.A.	1.029
ICCREA BANCA S.P.A.	28.642
LEADER SIENA SRL	0
NOICOOP SOCIETA' COOPERATIVA	0
PATTO 2000 SOCIETA' CONSORTILE A R. L.	3
TERME ANTICA QUERCIOAIA	10
TERME DI CHIANCIANO SPA	0
TERRE DI TOSCANA	2
TUCEP (TIBER UMBRIA COMETT EDUCATION PROGRAMME)	1
VISA EUROPE	0
CBI SCPA	1
TOTALE	31.611

Le immobilizzazioni materiali e immateriali

Al 31 dicembre 2022, l'aggregato delle immobilizzazioni, comprendente le attività materiali e immateriali, si colloca a euro 60,678 milioni, in aumento rispetto a dicembre 2021 (+ euro 18,661 milioni; + 44,41%), incremento essenzialmente derivante dall'incorporazione della VIVAL Banca.

Le attività materiali, principalmente riconducibili a immobili a uso funzionale e altri beni strumentali, si attestano a euro 59,109 milioni, aumento rispetto a dicembre 2021 (+ 48,43%), al netto degli ammortamenti.

Le attività immateriali si attestano a euro 1,569 milioni, in flessione rispetto a dicembre 2021 (-euro 0,625 milioni).

Immobilizzazioni: composizione (consistenze in milioni di euro)	31/12/2022	31/12/2021	Variazioni	
			assolute	%
Attività materiali	59,109	39,823	19,286	48,43
- di cui: diritti d'uso acquisiti con il leasing	7,953	8,231	-0,278	-3,38
Attività immateriali	1,569	2,194	-0,625	-28,49
- di cui: avviamenti	0	0	0	
Totale immobilizzazioni	60,678	42,017	18,661	44,41

Passivo

Dati patrimoniali - Passivo (consistenze in milioni di euro)	31/12/2022	31/12/2021	Variazioni	
			assolute	%
Passività finanziarie valutate al costo ammortizzato	3.181,595	2.471,858	709,737	28,71
a) debiti verso banche	813,413	619,770	193,643	31,24
b) debiti verso clientela	2.224,866	1.780,544	444,322	24,95
c) titoli in circolazione	143,316	71,544	71,772	100,32
Passività finanziarie di negoziazione	-	-	-	-
Passività finanziarie designate al fair value	-	-	-	-
Derivati di copertura e adeguamento di valore delle passività finanziarie oggetto di copertura generica	0,379	1,008	-0,629	-62,40
Passività fiscali	0,866	0,971	-0,105	-10,81
Passività associate a gruppi di attività in via di dismissione	-	-	-	-
Altre passività	73,950	53,123	20,827	39,21
Trattamento di fine rapporto del personale	4,838	4,378	0,460	10,51
Fondi per rischi e oneri e	6,826	4,414	2,412	54,64
Totale Passività	3.268,454	2.535,752	732,702	28,89
Patrimonio Netto	153,433	102,101	51,332	50,28
Totale Passività e Patrimonio Netto	3.421,887	2.637,853	784,034	29,72

Al 31 dicembre 2022 il totale passivo della Banca si è attestato a euro 3.421,887 milioni contro gli euro 2.637,853 milioni di dicembre 2021 (+ 29,72%), l'incremento è essenzialmente effetto dell'incorporazione di Vival Banca.

Il forte legame con il territorio è alla base dell'elevata componente della raccolta diretta, in larga parte rappresentata da raccolta da clientela, soprattutto conti correnti e depositi liberi, e in minor misura da prestiti obbligazionari e certificati di deposito.

In relazione a ciò, il passivo è rappresentato in larga parte dalle passività finanziarie al costo ammortizzato.

In particolare:

- i debiti verso banche presentano un saldo pari a 813,413 milioni di euro, riconducibili ai finanziamenti ottenuti nell'ambito delle operazioni di TLTRO e a operazioni di rifinanziamento con la Capogruppo;
- i debiti verso la clientela si attestano a 2.224,866 milioni di euro e sono riconducibili principalmente ai conti correnti e depositi liberi per 2.130,055 milioni di euro e per 74,334 milioni di euro ai depositi a scadenza. La restante parte della voce è attribuibile a finanziamenti passivi per 4,506 milioni di euro, debiti per leasing per 8,326 milioni di euro ed altri debiti per 7,644 milioni di euro;
- i titoli in circolazione ammontano a 143,316 milioni di euro, di cui 85,792 milioni di euro rappresentati da prestiti obbligazionari e 57,524 milioni di euro da certificati di deposito.

Il patrimonio netto ammonta a 153,433 milioni di euro ed è costituito per 48,636 milioni di euro da capitale sociale e per la restante parte da riserve. L'utile si attesta a 5,130 milioni di euro, in aumento di 2,296 milioni di euro rispetto allo stesso periodo dell'esercizio precedente.

Nel prosieguo si illustrano le principali determinanti di tale variazione, distintamente per ciascuno dei principali aggregati che compongono il passivo di stato patrimoniale della Banca.

Raccolta e impieghi verso banche

La raccolta complessiva della Banca al 31 dicembre 2022 risulta composta per il 62,21% da raccolta da clientela e obbligazioni, per il 21,37% da raccolta interbancaria e per il 16,42% da raccolta indiretta.

BANCA CENTRO TOSCANA UMBRIA - RELAZIONE E BILANCIO 2022

L'intermediazione con la clientela

Al 31 dicembre 2022, le masse complessivamente amministrare per conto della clientela - costituite dalla raccolta diretta, amministrata e dal risparmio gestito - ammontano a 2.993,324 euro milioni, evidenziando un aumento di 698,449 euro milioni su base annua (+30,43%).

<i>(consistenze in milioni di euro)</i>	31/12/2022	31/12/2021	Variazioni	
			Assolute	%
Raccolta diretta	2.368,182	1.852,089	516,093	27,86
Raccolta indiretta	625,142	442,786	182,356	41,18
<i>di cui: risparmio amministrato</i>	289,357	139,877	149,480	106,86
<i>di cui: risparmio gestito</i>	335,785	302,909	32,876	10,85
Totale raccolta diretta e indiretta	2.993,324	2.294,875	698,449	30,43

A fine anno il rapporto tra le due componenti della raccolta da clientela è il seguente:

Composizione % della raccolta da clientela	31/12/2022	31/12/2021
Raccolta diretta	79,12 %	80,71 %
Raccolta indiretta	20,88 %	19,29 %

La raccolta diretta da clientela

Sul fronte del *funding*, è proseguito lo sviluppo della provvista rilevato nel precedente esercizio, trainato dalla componente "a vista" della raccolta da clientela, come evidenziato dalla variazione subita dalla voce "10.Passività finanziarie valutate al costo ammortizzato" del passivo di Stato Patrimoniale che al 31 dicembre 2022 si ragguaglia a 2.224,866 euro milioni, contro 1,780,545 euro milioni al 31 dicembre 2021, incremento influenzato dall'incorporazione di VIVAL Banca; la provvista totale (raccolta da banche e da clientela) è pari a 3.181,595 euro milioni, in crescita rispetto al 2021 (+ 28,71%). La raccolta da clientela (comprensiva di obbligazioni) è pari a 2.368,182 euro milioni, e fa registrare una crescita (+27,87%). I conti correnti passivi fanno registrare un andamento positivo (+ 25,43%).

Nel confronto degli aggregati contabili rispetto a dicembre 2021 si osserva che:

- i debiti verso clientela raggiungono euro 2.224,866 milioni e registrano un incremento di euro 444,321 milioni rispetto a fine 2021 (+ 24,95%), dovuto principalmente - e come in parte anticipato - all'incorporazione di VIVAL Banca e all'aggregato dei conti correnti e depositi a risparmio (+ 25,43%);
- i titoli in circolazione ammontano a euro milioni 143,316 e risultano in aumento di euro 71,772 milioni rispetto a fine 2021 (+ 100,32%). Tale dinamica è dovuta essenzialmente - come anticipato - all'incorporazione di VIVAL Banca.

BANCA CENTRO TOSCANA UMBRIA - RELAZIONE E BILANCIO 2022

Composizione della raccolta diretta in valori assoluti

Raccolta Diretta (consistenze in milioni di euro)	31/12/2022	31/12/2021	Variazioni	
			assolute	%
Conti correnti e depositi a risparmio	2.204,390	1.757,463	446,927	25,43
Obbligazioni	85,792	71,255	14,537	20,40
Certificati di deposito	57,524	0,289	57,235	19.804,50
Altri debiti	20,476	23,082	-2,606	-11,29
- di cui Passività a fronte di attività cedute non cancellate dal bilancio ¹⁶	2,369	5,241	-2,872	-54,80
Totale raccolta diretta	2.368,182	1.852,089	516,093	27,86

Composizione percentuale della raccolta diretta

Raccolta Diretta	31/12/2022 % sul totale	31/12/2021 % sul totale	Variazione %
Conti correnti e depositi a risparmio	93,08	94,89	-1,81
Obbligazioni	3,62	3,85	-0,22
Certificati di deposito	2,43	0,02	2,41
Altri debiti	0,86	1,25	-0,38
- di cui Passività a fronte di attività cedute non cancellate dal bilancio ⁴	0,10	0,28	-0,18
Totale raccolta diretta	100,00	100,00	

La raccolta indiretta da clientela

La raccolta indiretta da clientela registra nel 2022 un aumento di euro 182,356 milioni (+ 41,18%) che discende dalle seguenti dinamiche:

- una crescita della componente risparmio gestito per euro 32,876 milioni (+10,85%), derivante prevalentemente dall'incorporazione di VIVAL Banca;
- una aumento del risparmio amministrato per euro 149,480 milioni, (+106,86%) derivante prevalentemente dall'incorporazione di VIVAL Banca.

Raccolta Indiretta da Clientela (consistenze in milioni di euro)	31/12/2022	31/12/2021	Variazioni	
			assolute	%
Fondi comuni di investimento e Sicav	184,604	182,355	2,249	1,23
Gestioni patrimoniali mobiliari	33,209	17,734	15,475	87,26
Polizze assicurative e fondi pensione	117,972	102,82	15,152	14,74
Totale risparmio gestito	335,785	302,909	32,876	10,85
Totale risparmio amministrato	289,357	139,877	149,480	106,86
Totale raccolta indiretta	625,142	442,786	182,356	41,18

¹⁶ L'importo indicato tra le passività a fronte di attività cedute e non cancellate è relativo alle operazioni di cartolarizzazione di mutui ipotecari

BANCA CENTRO TOSCANA UMBRIA - RELAZIONE E BILANCIO 2022

La posizione interbancaria e le attività finanziarie

A dicembre 2022, la posizione interbancaria netta della Banca si è attestata a euro -544,321 milioni in raccolta, valore superiore di euro 112,477 milioni (+ 26,05%) rispetto al medesimo dato 2021.

Posizione interbancaria netta (consistenze in milioni di euro)	31/12/2022	31/12/2021	Variazioni	
			Assolute	%
Crediti verso banche	269,091	187,926	81,165	43,19
Debiti verso banche	813,412	619,770	193,642	31,24
Totale posizione interbancaria netta	-544,321	-431,844	-112,477	26,05

L'esposizione interbancaria netta include le operazioni di rifinanziamento presso la BCE, pari a euro 773,595 milioni, cui la Banca ha partecipato attraverso la costituzione di attivi eligibili a garanzia.

Più in dettaglio, al 31 dicembre 2022 sono in essere complessivamente nr. 4 finanziamenti a lungo termine appartenenti ai programmi TLTRO 3, condotti dalla BCE.

Al 31 dicembre 2022 l'importo delle riserve di liquidità stanziabili presso la BCE ammonta a complessivi 1.079,763 milioni di euro, di cui 387,763 milioni non impegnati (rispettivamente euro 888,120 milioni ed euro 301,000 milioni nel 2021).

Le tabelle successive riportano la composizione dei crediti e dei debiti verso banche.

Crediti verso banche (consistenze in milioni di euro)	31/12/2022	31/12/2021	Variazioni	
			assolute	%
Depositi a vista	29,187	12,877	16,31	126,66
Depositi a scadenza	209,4	80,682	128,72	159,54
Totale depositi interbancari	238,587	93,559	145,03	155,01
Riserva obbligatoria	22,953	81,736	-58,78	-71,92
Totale liquidità aziendale	261,54	175,295	86,25	49,20
Conti correnti	4,227	7,133	-2,91	-40,74
Titoli di debito	0	4,016	-4,02	-100,00
Altro	3,324	1,482	1,84	124,29
Totale Crediti verso banche	269,091	187,926	81,17	43,19

Debiti verso banche (consistenze in milioni di euro)	31/12/2022	31/12/2021	Variazioni	
			assolute	%
Depositi vincolati	774,344	582,346	191,998	32,97
Sovvenzioni passive	37,000	37,000	-	
Totale depositi vincolati	811,344	619,346	191,998	31,00
Conti correnti e depositi liberi da Banche	1,944	0,005	1,939	38780,00
Totale disponibilità da Banche	1,944	0,005	1,939	38780,00
Altro	0,124	0,419	-0,295	-70,41
Totale Debiti verso banche	813,412	619,770	193,642	31,24

I fondi a destinazione specifica: fondi per rischi e oneri

Gli accantonamenti a fronte del rischio di credito sugli impegni ad erogare fondi e sulle garanzie finanziarie rilasciate dalla Banca hanno subito nel corso del 2022 un incremento del 152,64%, coerente con la dinamica delle masse sottostanti e le politiche prudenziali di valutazione e copertura applicate ed in considerazione dei volumi pervenuti a seguito dell'incorporazione di VIVAL Banca. Si ricorda che le fattispecie in oggetto rientrano nel perimetro di applicazione delle esposizioni

BANCA CENTRO TOSCANA UMBRIA - RELAZIONE E BILANCIO 2022

credittizie (fuori bilancio) assoggettate al modello di impairment ex IFRS 9 e, pertanto, la loro quantificazione è consequenziale alla classificazione delle esposizioni anzidette negli stadi di rischio previsti dal citato principio contabile.

Per ciò che attiene agli altri fondi per rischi ed oneri, le consistenze al 31 dicembre 2022 accolgono, tra gli altri, i fondi per cause legali.

Fondi rischi e oneri (consistenze in milioni di euro)	31/12/2022	31/12/2021	Variazioni	
			assolute	%
Fondi per rischio di credito relativo a impegni e garanzie finanziarie rilasciate	2,726	1,079	1,647	152,64
Altri fondi per rischi ed oneri	1,924	1,371	0,553	40,34
Controversie legali	1,290	0,502	0,788	156,97
Oneri per il personale	0,752	1,354	-0,602	-44,46
Costi di ripristino diritti d'uso leasing	0,010	0,010	0,000	0,00
Altri	0,124	0,098	0,026	26,53
Totale fondi per rischi ed oneri	6,826	4,414	2,412	54,64

Patrimonio netto, fondi propri e adeguatezza patrimoniale

L'adeguatezza patrimoniale attuale e prospettica ha da sempre rappresentato un elemento fondamentale nell'ambito della pianificazione aziendale. Ciò a maggior ragione nel contesto attuale, in virtù dell'importanza crescente che la dotazione di mezzi propri assume per il sostegno all'operatività del territorio e alla crescita sostenibile della Banca, nonché tenuto conto della ulteriore rilevanza che la dotazione patrimoniale individuale assume nella prospettiva determinata dall'adesione al meccanismo di garanzie incrociate istituito all'interno del gruppo bancario cooperativo.

Per tale motivo la Banca persegue da tempo politiche di incremento della base sociale e criteri di prudente accantonamento di significative aliquote degli utili, largamente eccedenti il vincolo di destinazione normativamente stabilito. Anche in ragione delle prudenti politiche allocative, le risorse patrimoniali continuano a collocarsi ampiamente al di sopra dei vincoli regolamentari.

Al 31/12/2022 il patrimonio netto contabile, inclusivo del risultato a fine esercizio, ammonta a euro 153,433 milioni ed è così suddiviso:

Patrimonio Netto (consistenze in milioni di euro)	31/12/2022	31/12/2021	Variazioni	
			assolute	%
Capitale	48,636	24,863	23,773	95,62
Sovrapprezzi di emissione	3,116	3,057	0,059	1,93
(Azioni Proprie)	-0,168	-0,183	0,015	-8,20
Strumenti di Capitale	8.000	0	8.000	
Riserve	85,005	68,695	16,310	23,74
Riserve da valutazione	3,714	2,835	0,879	31,01
Utile/(Perdita) di esercizio	5,130	2,834	2,296	81,02
Totale patrimonio netto	153,433	102,101	51,332	50,28

BANCA CENTRO TOSCANA UMBRIA - RELAZIONE E BILANCIO 2022

Le movimentazioni del patrimonio netto intervenute nel corso dell'esercizio sono dettagliate nello specifico prospetto di bilancio, cui si fa pertanto rinvio.

Le "Riserve" includono le Riserve di utili già esistenti nonché le riserve positive e negative connesse agli effetti di transizione ai principi contabili internazionali IAS/IFRS non rilevate nelle "riserve da valutazione".

Tra le "Riserve da valutazione" figurano le riserve relative alle attività finanziarie valutate al fair value con impatto sulla redditività complessiva pari a euro 0,579 milioni, le riserve iscritte in applicazione di leggi speciali di rivalutazione pari a euro 3,712 milioni, nonché le riserve attuariali su piani previdenziali a benefici definiti, di importo pari a euro -0,577 milioni.

In dettaglio:

Voci Riserve (consistenze in milioni di euro)	Riserva al 31/12/2021	Variazione del periodo	Riserva al 31/12/ 2022
Attività finanziarie valutate al fair value con impatto sulla redditività complessiva (titoli di debito)	0,006	-0,093	-0,087
Attività finanziarie valutate al fair value con impatto sulla redditività complessiva (titoli di capitale)	-0,003	0,669	0,666
Utili (Perdite) attuariali su piani previdenziali a benefici definiti	-0,880	0,303	-0,577
Leggi speciali di rivalutazione	3,712	0,000	3,712
Totale	2,835	0,879	3,714

Le riserve da valutazione delle attività finanziarie valutate al fair value con impatto sulla redditività complessiva alla data del 31 dicembre 2022 sono così analizzabili

Riserve da valutazione	31/12/2022			31/12/2021		
	Riserva positiva	Riserva negativa	Totale Riserva	Riserva positiva	Riserva negativa	Totale Riserva
Titoli di debito	0,001	-0,088	-0,087	0,001	-0,004	-0,003
Titoli di capitale	1,403	-0,737	0,666	0,743	-0,737	0,006
Totale riserve da valutazione	1,404	-0,825	0,579	0,744	-0,741	0,003

Le riserve da valutazione dei titoli di debito presentano variazioni negative per un ammontare complessivamente pari a euro 0,093 milioni.

Gli indici patrimoniali e di solvibilità, illustrati nella tabella che segue, mostrano nel loro complesso un miglioramento:

Indici Patrimoniali e di solvibilità	2022	2021	Variazioni	
			Assolute	%
Patrimonio netto/impieghi lordi	8,81%	7,26%	1,55%	21,27
Patrimonio netto/raccolta diretta da clientela	6,48%	5,51%	0,97%	17,55
Patrimonio netto/Impieghi deteriorati netti a clientela	275,14%	118,02%	157,12%	133,12
Patrimonio netto su sofferenze nette	2663,54%	557,62%	2105,92%	377,66
Texas ratio	35,48%	69,76%	-34,28%	-49,14

I fondi propri e i coefficienti di solvibilità

Fondi propri e coefficienti di solvibilità	31.12.2022	31.12.2022	31.12.2021	31.12.2021	Variazione	Variazione
	"Fully loaded"	"Transitional"	"Fully loaded"	"Transitional"	"Fully loaded"	"Transitional"
FONDI PROPRI						
Capitale primario di Classe 1 (CET1) al netto delle rettifiche regolamentari	140,833	157,179	96,829	124,002	44,00	33,18
Capitale aggiuntivo di Classe 1 (AT1) al netto delle rettifiche regolamentari	7,974	7,974	0	0,000	7,97	7,97
CAPITALE DI CLASSE 1 (TIER 1)	148,807	165,153	96,829	124,002	51,98	41,15
Capitale di Classe 2 (T2) al netto delle rettifiche regolamentari	28,472	28,472	19,741	19,741	8,73	8,73
TOTALE FONDI PROPRI	177,279	193,625	116,570	143,743	60,71	49,88
ATTIVITÀ DI RISCHIO PONDERATE						
Rischi di credito e di controparte	68,875	70,094	55,768	57,903	13,11	12,19
Rischi di mercato e di regolamento		0	0	0	-	-
Rischi operativi	14,337	14,337	8,919	8,919	5,42	5,42
Altri rischi specifici	0	0	0	0	-	-
TOTALE ATTIVITÀ DI RISCHIO PONDERATE	83,212	84,431	64,687	66,822	18,53	17,61
Coefficienti di solvibilità (%)						
Common Equity Tier	13,54%	14,89%	11,97%	14,84%	1,57	0,05
Tier 1 ratio	14,31%	15,65%	11,97%	14,84%	2,34	0,81
Total capital ratio	17,04%	18,35%	14,42%	17,21%	2,62	1,14

I fondi propri, le attività ponderate per il rischio ed i coefficienti di solvibilità al 31 dicembre 2022 sono determinati in conformità alla pertinente disciplina armonizzata per le banche e le imprese di investimento contenuta nella Direttiva 2013/36/UE (CRD IV) e nel Regolamento (UE) 575/2013 (CRR) del 26 giugno 2013, come successivamente modificati e integrati, che traspongono nell'Unione europea gli standard definiti dal Comitato di Basilea per la vigilanza bancaria (cd. framework Basilea 3).

Conformemente alle citate disposizioni, i fondi propri sono costituiti dai seguenti aggregati:

- capitale di classe 1 (Tier 1 – T1), costituito da:
 - capitale primario di classe 1 (Common Equity Tier 1 – Cet1);
 - capitale aggiuntivo di classe 1 (Additional Tier 1-At1);
- capitale di classe 2 (Tier 2 – T2).

Gli aggregati sopra richiamati (Cet 1, At 1 e T2) sono determinati sommando algebricamente gli elementi positivi e gli elementi negativi che li compongono, previa considerazione dei c.d. "filtri prudenziali" e degli "aggiustamenti transitori", ove previsti. Con la prima espressione ("filtri prudenziali") si intendono tutti quegli elementi rettificativi, positivi e negativi, del capitale primario di classe 1, introdotti dall'Autorità di vigilanza con il fine di ridurre la potenziale volatilità del patrimonio.

Gli strumenti di capitale emessi per essere computabili nel common equity devono assicurare l'assorbimento delle perdite in situazioni di "going concern", attraverso il rispetto delle seguenti principali caratteristiche:

- massimo livello di subordinazione;
- possibilità di sospensione del riconoscimento di dividendi/cedole a totale discrezione dell'emittente e in modo non cumulativo;
- irredimibilità;
- assenza di incentivi al rimborso.
- deduzioni eventualmente eccedenti gli strumenti di capitale di At1.

La forma largamente predominante del Tier 1 della Banca è rappresentata dal *common equity*, composto prevalentemente da strumenti di capitale (azioni ordinarie, al netto delle azioni proprie), sovrapprezzi di emissione, riserve di utile, riserve da valutazione, al netto degli elementi in deduzione.

La normativa applicabile prevede che il Cet1 sia soggetto alle seguenti principali deduzioni:

- perdite del periodo;
- avviamenti, intangibili, attività immateriali residuali;
- attività per imposte anticipate (DTA) che si basano sulla redditività futura e non derivano da differenze temporanee;
- esposizioni per le quali si è scelta l'opzione della deduzione in luogo della ponderazione al 1.250 %;
- attività per imposte anticipate (DTA) che dipendono dalla redditività futura e derivano da differenze temporanee (al netto delle corrispondenti passività fiscali differite); di contro non sono dedotte le attività per imposte differite attive che non dipendono dalla redditività futura e sono trasformabili in crediti ex l. 214/2011; tali ultime attività sono invece inserite negli RWA e ponderate al 100%;
- investimenti diretti, indiretti e sintetici in propri strumenti di Cet1;
- investimenti non significativi (<10%) diretti, indiretti e sintetici in strumenti di Cet1 in istituzioni finanziarie (dedotti per la parte eccedente la franchigia);
- investimenti significativi (>10%) diretti, indiretti e sintetici in strumenti di Cet1 in istituzioni finanziarie dedotti per la parte eccedente la franchigia);
- l'importo applicabile della copertura insufficiente per le esposizioni deteriorate come disciplinato dal Regolamento (UE) 2019/630 del Parlamento europeo e del Consiglio, modificativo del CRR¹⁷.

La categoria dell'AT1 ricomprende gli strumenti di capitale, diversi dalle azioni ordinarie, che rispettano i requisiti normativi per l'inclusione in tale livello dei fondi propri, al netto delle deduzioni e deroghe pertinenti, disciplinate dal CRR.

Il capitale di classe 2 è composto da passività subordinate computabili, applicate le deduzioni e deroghe previste dal CRR.

La Banca applica le disposizioni e volte a mitigare l'impatto sui fondi propri legato all'introduzione del modello di impairment previsto dall'IFRS 9 con riferimento a entrambe le componenti (statica e dinamica) disciplinate dal Regolamento (UE) 2935/2017, introduttivo della disciplina transitoria in argomento (cd. phase in IFRS9). Sulla base di tali previsioni, in coerenza alla diminuzione del patrimonio netto contabile legato alle maggiori rettifiche di valore registrate a seguito dell'applicazione del nuovo modello di impairment, è possibile re-includere come elemento positivo, nel capitale primario di classe 1, una quota - progressivamente decrescente e pari, per il 2022 al 25% – delle maggiori perdite attese su crediti.

¹⁷ Rivenienti dalle misure introdotte al quadro prudenziale e regolamentare europeo attinenti al cosiddetto approccio "di calendario" che determina un aumento delle rettifiche (prudenziali o contabili) fino a coprire l'intero importo della posizione una volta trascorso un certo lasso di tempo. Più in generale, l'approccio europeo si compone di due misure: il cd Addendum (Addendum to the ECB Guidance to banks on non-performing loans: supervisory expectations for prudential provisioning of non-performing exposures, pubblicato a marzo 2018), che determina aggiustamenti di "Il Pilastro" e il cd. "*prudential backstop*" (introdotto con il sopra richiamato Regolamento (UE) n. 630/2019 in materia di requisiti di copertura minima a fini prudenziali delle esposizioni deteriorate). Entrambe le misure introdotte stabiliscono, ai soli fini prudenziali (e non anche quindi ai fini delle valutazioni di bilancio), delle percentuali minime di svalutazione delle esposizioni deteriorate, crescenti in funzione degli anni trascorsi dalla loro classificazione come deteriorate. Al termine di tale periodo (differenziato a seconda della presenza o meno di garanzie), le esposizioni deteriorate devono risultare interamente svalutate prudenzialmente (vale a dire, devono risultare completamente coperte dal capitale regolamentare) oppure contabilmente.

In continuità con le scelte a suo tempo operate riguardo al phase in IFRS 9, la Banca applica anche la nuova componente dinamica introdotta con il Regolamento (UE) 873/2020, inerente alle maggiori rettifiche di valore su crediti relative a esposizioni in bonis rilevate dal 1° gennaio 2020.

Nella determinazione dei fondi propri al 31 dicembre 2022, la normativa permetterebbe inoltre l'applicazione del filtro prudenziale che consente di sterilizzare, sino a tutto dicembre 2022, il 40% dell'importo dei profitti e delle perdite non realizzati accumulati a partire dal 31 dicembre 2019 contabilizzato alla voce di bilancio "Variazioni del valore equo di strumenti di debito misurati al valore equo rilevato nelle altre componenti di conto economico complessivo" per la componente corrispondente alle esposizioni verso amministrazioni centrali, amministrazioni regionali o autorità locali di cui all'articolo 115, paragrafo 2, del CRR e verso organismi del settore pubblico di cui all'articolo 116, paragrafo 4, del CRR, ad esclusione delle attività finanziarie deteriorate, filtro non applicato per assenza della casistica.

Gli effetti connessi all'applicazione dei citati regimi transitori sul CET 1 della Banca alla data del 31 dicembre 2022 ammontano, complessivamente, a euro 16,346 milioni.

Alla medesima data, considerando la piena inclusione dell'impatto dell'IFRS 9 ("*Fully Loaded*") e della valutazione a FVOCI delle esposizioni verso amministrazioni centrali, amministrazioni regionali o autorità locali, i fondi propri ammontano complessivamente a euro 177,279 milioni, a fronte di un attivo ponderato di euro 1.040,157 milioni. I fondi propri "*Fully Loaded*" tengono conto, altresì, delle DTA considerate limitatamente a quota parte del loro valore contabile ai fini del calcolo dei fondi propri "*Transitional*", in linea con quanto previsto dall'articolo 473 bis della CRR e incluse integralmente tra gli elementi che comportano una deduzione o una ponderazione al 250% nella determinazione dei fondi propri "*Fully loaded*".

Tra le deduzioni del CET1 figura, per l'ammontare complessivo di euro 2,037 milioni, l'importo del finanziamento indiretto in azioni, emesse ai sensi dell'art.150-ter del D.Lgs. 386/93 da parte di alcune BCC Affiliate e sottoscritte dalla Capogruppo a valere sulla contribuzione ex ante erogata in attuazione dello Schema di Garanzia previsto dal contratto di Coesione. La deduzione fa riferimento alla quota delle anzidette emissioni finanziata indirettamente dalla Banca, contabilmente allocata all'attivo dello Stato Patrimoniale tra le Altre attività finanziarie obbligatoriamente valutate al fair value in contropartita del conto economico, per un importo pari a euro 2,037 milioni.

Da ultimo si evidenzia che, in data 10 marzo 2022, la Banca è stata autorizzata preventivamente ex artt. 28, 29, 30, 31 e 32 del Regolamento Delegato (UE) N. 241/2014 ed ex artt. 77 e 78 del Regolamento UE n. 575/2013 a operare nel 2022 il riacquisto e rimborso di strumenti del CET 1 per l'ammontare di euro 0,570 milioni, che sommato all'importo autorizzato all'incorporata VIVAL Banca di euro 0,500 milioni ha portato l'importo complessivo autorizzato al 31/12/2021 pari ad euro 1,070 milioni. Conformemente alle disposizioni dell'articolo 28, par. 2, del citato regolamento delegato, l'ammontare dei plafond autorizzati, al netto degli importi già utilizzati, è stato portato in diminuzione della corrispondente componente dei fondi propri, per un ammontare pari, al 31 dicembre 2022, rispettivamente, a complessivi 0,202 milioni.

Nel mese di settembre 2022 la Banca ha presentato, per il tramite della Capogruppo, istanza per il rimborso e riacquisto di azioni per euro 1,122 milioni. Gli importi in argomento, oggetto di autorizzazione da parte dell'Autorità competente, saranno dedotti a partire dal 1° gennaio 2023.

Infine, si evidenzia come, nel Capitale primario di Classe 1, si sia tenuto conto della componente dell'utile computato, giusta autorizzazione dell'Autorità competente a esito del pertinente procedimento autorizzativo, nella segnalazione sui fondi propri riferita al 31 dicembre 2022 inviata entro lo scorso 13 febbraio; componente che, tenuto conto dei requisiti a riguardo individuati dall'Art. 26 del CRR, è determinata al netto di tutti gli oneri e i dividendi prevedibili.

Tutto ciò premesso, a fine dicembre 2022, il capitale primario di classe 1 (*Common Equity Tier 1 - CET1*) della Banca, determinato in applicazione delle norme e dei riferimenti dianzi richiamati,

BANCA CENTRO TOSCANA UMBRIA - RELAZIONE E BILANCIO 2022

ammonta a euro 157,179 milioni. Il capitale primario di classe 1 (*Tier 1*) è pari a euro 165,153 milioni.

Il Tier 1 della Banca include strumenti di capitale emessi dalla VIVAL Banca incorporata in data 12 dicembre 2022 e aventi le seguenti caratteristiche:

ISIN	TIPO	VALORE NOMINALE EMISSIONE	DATA EMISSIONE	DATA SCADENZA	DATA DI PRIMA CALL	IMPORTO COMPUTATO
IT0005519043	AT1	3.000.000,00	11/11/2022	IRREDIMIBILE	11/11/2027	3.000.000,00
IT0005318123	AT1	5.000.000,00	28/12/2017	IRREDIMIBILE	02/01/2023	5.000.000,00

L'ammontare computabile degli strumenti in parola ammonta ad euro 8,000 milioni al 31 dicembre 2022. Tra le deduzioni del Tier 1 figura, per euro 0,026 milioni, l'ammontare del finanziamento indiretto in strumenti di additional Tier 1 emessi da alcune BCC Affiliate, sottoscritte dalla Capogruppo a valere sulla contribuzione *ex ante* erogata in attuazione dello Schema di Garanzia previsto dal contratto di Coesione. In particolare, la deduzione fa riferimento alla quota delle anzidette emissioni finanziata indirettamente dalla Banca, contabilmente allocata all'attivo dello Stato Patrimoniale tra le Altre attività finanziarie obbligatoriamente valutate al *fair value* in contropartita del conto economico.

Il capitale di classe 2 (*Tier 2*) è pari a euro 28,472 milioni evidenziando una crescita di euro 8,690 milioni, riconducibile esclusivamente all'incorporazione di VIVAL Banca.

Tra le deduzioni del Tier 2 figura, per euro 0,402 milioni, l'ammontare dei finanziamenti indiretti in passività subordinate emesse da alcune BCC Affiliate, sottoscritte dalla Capogruppo a valere sulla contribuzione *ex ante* erogata in attuazione dello Schema di Garanzia previsto dal contratto di Coesione. In particolare, la deduzione fa riferimento alla quota delle anzidette emissioni finanziata indirettamente dalla Banca, contabilmente allocata all'attivo dello Stato Patrimoniale tra le Altre attività finanziarie obbligatoriamente valutate al *fair value* in contropartita del conto economico.

I fondi propri si attestano, pertanto, a euro 193,626 milioni.

Si fa, in proposito, presente che, in assenza delle disposizioni transitorie dinanzi illustrate l'ammontare dei fondi propri della Banca si sarebbe attestato a euro 177,279 milioni, dei quali euro 140,833 milioni di CET 1, euro 7,974 milioni di TIER 1 ed euro 28,472 milioni di TIER 2.

Le attività di rischio ponderate (RWA) sono aumentate da euro 835,282 milioni a euro 1.055,387 milioni, essenzialmente per effetto dell'incorporazione di VIVAL Banca.

Si evidenzia che, quale conseguenza dell'applicazione del regime transitorio in precedenza illustrato, è stata applicata la correzione dell'ammontare delle rettifiche di valore complessive imputate sul valore lordo delle esposizioni al rischio rientranti nel campo di applicazione dell'impairment, mediante l'applicazione di uno specifico "fattore di graduazione" (*scaling factor*), ottenuto dal rapporto tra il "*CET 1 add-back*" e l'ammontare delle rettifiche di valore complessive in essere sulle predette esposizioni alla data del 31 dicembre 2022. In assenza di tale fattore correttivo, l'entità delle attività di rischio ponderate si sarebbe ragguagliata a euro 1.040,157 milioni.

Sulla base di quanto esposto in precedenza, i coefficienti di solvibilità e di leva finanziaria al 31 dicembre 2022 calcolati tenendo conto del trattamento transitorio per l'impatto dell'IFRS 9 ("IFRS 9 Transitional") si collocano sui seguenti valori:

- Common Equity ratio 14,89%;
- Tier 1 ratio 15,65%, e
- Total capital ratio 18,35%;
- Leva finanziaria 5,15%.

Considerando la piena inclusione dell'impatto dell'IFRS 9 ("IFRS 9 *Fully Loaded*") i coefficienti di solvibilità al 31 dicembre 2022 sono i seguenti:

- Common Equity ratio 13,54%,
- Tier 1 ratio 14,31%;
- Total capital ratio 17,04%;
- Leva finanziaria 4,67%.

Per i requisiti patrimoniali minimi si fa riferimento ai parametri obbligatori stabiliti dalle vigenti disposizioni di vigilanza (art. 92 del CRR), in base alle quali il capitale primario di classe 1 della Banca deve raggiuagliarsi almeno al 4,5% del totale delle attività di rischio ponderate ("CET1 capital ratio"), il capitale di classe 1 deve rappresentare almeno il 6% del totale delle predette attività ponderate ("Tier 1 capital ratio") e il complesso dei fondi propri della Banca deve attestarsi almeno all'8% del totale delle attività ponderate ("Total capital ratio").

Si rammenta in proposito che l'Autorità di vigilanza competente emana periodicamente una specifica decisione in merito ai requisiti patrimoniali a seguito del processo di revisione e valutazione prudenziale (*supervisory review and evaluation process* - SREP) condotto ai sensi degli art. 97 e seguenti della Direttiva UE n. 36/2013 (CRD IV) e in conformità con gli orientamenti in proposito emanati dall'Autorità Bancaria Europea.

Le ulteriori richieste di capitale sono definite in termini di:

- requisito vincolante (cd. "*Total SREP Capital Requirement* – TSCR ratio) ossia la somma dei requisiti regolamentari e del coefficiente aggiuntivo vincolante fissato dall'Autorità di Vigilanza. La somma tra il predetto requisito vincolante e la riserva di conservazione del capitale corrisponde all'*Overall Capital Requirement* (OCR) ratio;
- orientamenti di Il Pilastro, (c.d. "*capital guidance*") che l'Autorità si aspetta siano soddisfatto nel continuo al fine di assicurare il rispetto delle misure vincolanti anche in caso di deterioramento del contesto economico e finanziario.

A seguito e per effetto della costituzione del Gruppo Bancario Cooperativo, il processo SREP riferito alle singole Banche Affiliate risulta incardinato in quello della Capogruppo ed è pertanto condotto dall'Autorità competente a livello consolidato. Con riferimento alle Banche Affiliate del Gruppo, la decisione SREP non ha pertanto imposto requisiti di fondi propri da rispettare su base individuale.

Al fine di soddisfare i requisiti consolidati sono previsti meccanismi di allocazione degli stessi a livello individuale nell'ambito dei principali processi di Risk Governance (i.e. RAF, EWS), compatibilmente con la capienza patrimoniale di ciascuna, assicurando in tal modo che le strategie e i vincoli di natura patrimoniali del Gruppo siano riflessi anche sulla dimensione individuale come, per quanto qui di specifico interesse, di seguito dettagliato per la Banca:

Raffrontando i principali ratios patrimoniali sopra descritti, con le soglie previste dalla Capogruppo e sotto riportate, nell'ambito dell'EWS, si rileva che la Banca rispetta tutti i parametri prestabiliti:

- Common Equity ratio 12,09%,
- Tier 1 ratio 12,09%;
- Total capital ratio 14,31%;
- Leva finanziaria 4,50%;
- Gross NPL ratio 8,00%;
- Coverage Ratio Sofferenze 65,00%;
- Coverage Ratio UTP 35,00%;
- TEXAS Ratio netto 40,00%.

BANCA CENTRO TOSCANA UMBRIA - RELAZIONE E BILANCIO 2022

Al 31 dicembre 2022, la consistenza e composizione dei fondi propri risulta, oltre che pienamente capiente su tutti i livelli vincolanti di capitale e di leva finanziaria, adeguata rispetto agli indirizzi e riferimenti in materia della Capogruppo.

L'eccedenza patrimoniale si articola come segue:

- surplus su CET 1, euro 109.686.816;
- surplus su T1, euro 101.829.978;
- surplus su TCR, euro 109.194.567.

BANCA CENTRO TOSCANA UMBRIA - RELAZIONE E BILANCIO 2022

Il Conto Economico

Il Conto Economico è redatto secondo i principi contabili internazionali IAS/IFRS. Come già evidenziato, i raffronti sono effettuati con il conto economico 2021.

Tassi medi

In un contesto di generalizzato rialzo dei tassi di mercato, la forbice a dicembre 2022 – al netto degli impieghi istituzionali - si attesta al 3,20%, evidenziando una crescita di 79 bps rispetto al valore del 2021 (2,41%) quale effetto combinato di un importante incremento del tasso degli impieghi e di un aumento del costo della raccolta.

Nel dettaglio, la forbice risulta così composta:

- il costo della raccolta diretta, pari a 0,20%, evidenzia un incremento di 5 bps. In particolare, il pricing della raccolta a vista è passato dallo 0,09% allo 0,17% nell'arco di dodici mesi, mentre per la raccolta vincolata a scadenza si evidenzia una sostanziale invarianza.
- il rendimento degli impieghi a clientela (3,40%) risulta in aumento rispetto al medesimo dato al 31.12.2021 di circa 84 bps. Il progresso è stato favorito dalla positiva evoluzione dei rapporti con clientela, chiaramente condizionata dal rialzo dei tassi di mercato, in particolare nel terzo trimestre, che ha di fatto mitigato l'impatto delle strategie di derisking programmate e applicate dalla Banca che hanno inciso significativamente sulle classificazioni di crediti da inadempienza probabile a sofferenza, quest'ultimi caratterizzati da rendimenti superiori ai livelli medi di portafoglio. Influiscono positivamente sul rendimento dell'attivo fruttifero anche gli interessi sugli investimenti in titoli e i dei differenziali sui derivati di copertura, voci tutte che nel 2022 hanno evidenziato dinamiche in progressivo miglioramento.

Conto economico Consistenze in milioni di euro	31/12/2022	31/12/2021	Variazioni	
			Absolute	%
10, Proventi da impieghi e investimenti	52,790	45,979	6,811	14,81
20, Costo della provvista	-5,437	-5,285	-0,152	2,88
30, Margine di interesse	47,353	40,694	6,659	16,36
40, Commissioni attive	32,936	27,669	5,267	19,04
50, Commissioni passive	-4,505	-3,200	-1,305	40,78
60, Commissioni nette	28,431	24,469	3,962	16,19
70, Dividendi e proventi simili	-	-	-	
80, Risultato netto dell'attività di negoziazione	0,235	0,147	0,088	59,86
90, Risultato netto dell'attività di copertura	0,992	0,022	0,970	4.409,09
100, Utili (perdite) da cessione o riacquisto di attività finanziarie	2,009	11,839	-9,830	-83,03
110, Risultato netto delle altre attività e passività valutate al fair value con impatto a conto economico	-1,371	0,204	-1,575	-772,06
120, Margine di intermediazione	77,649	77,375	0,274	0,35
130, Rettifiche/riprese di valore nette per deterioramento	-17,147	-23,335	6,188	-26,52
140, Utili/perdite da modifiche contrattuali senza cancellazioni	-	-	-	-!
Risultato netto della gestione finanziaria	60,502	54,040	6,462	11,96
160, Spese amministrative:	-55,582	-51,451	-4,131	8,03
a) spese personale	-33,132	-30,815	-2,317	7,52
b) altre spese amministrative	-22,450	-20,636	-1,814	8,79

BANCA CENTRO TOSCANA UMBRIA - RELAZIONE E BILANCIO 2022

170, Accantonamenti netti ai fondi rischi e oneri	-0,147	0,101	-0,248	-245,54
180/190, Rettifiche/riprese di valore nette su attività materiali e immateriali	-4,863	-4,723	-0,140	2,96
200, Altri oneri/proventi di gestione	6,535	4,074	2,461	60,41
210, Costi operativi	-54,057	-51,999	-2,058	3,96
250, Utile (perdite) da cessione di investimenti	-	-0,011	0,011	-100,00
260, Utile (perdita) dell'operatività corrente al lordo delle imposte	6,445	2,030	4,415	217,50
270, Imposte sul reddito dell'Esercizio dell'operatività corrente	-1,315	0,804	-2,119	-263,56
300, Utile (perdita) dell'operatività corrente al netto delle imposte	5,130	2,834	2,296	81,02

La Banca ha chiuso l'esercizio 2022 con un utile netto di euro 5,130 milioni, in aumento dell'81,02% rispetto al risultato conseguito nell'anno 2021 (euro 2,834 milioni).

La sezione reddituale del bilancio d'esercizio ha evidenziato le principali dinamiche di seguito rappresentate:

- **margin di interesse** - incremento di euro 6,659 milioni, riconducibile in parte all'apertura della forbice a seguito della crescita dei tassi registrata in particolare nell'ultimo trimestre del 2022 ed in parte derivante dall'incorporazione di VIVAL Banca, i cui effetti economici decorrono dal 1 ottobre 2022;
- **margin commissionale** – crescita di euro 3,962, derivante dalla generale ripresa delle attività in tutti gli ambiti (monetica, risparmio gestito, servizi connessi al comparto creditizio) ed in parte conseguente all'incorporazione di VIVAL Banca, i cui effetti economici decorrono dal 1 ottobre 2022;
- **risultato dell'attività finanziaria** rappresentato dalla voce relativa agli Utili/Perdite da cessione e riacquisto di attività finanziarie – evidenzia un utile di euro 2,009 milioni contro un utile di euro 11,833 milioni del 2021. Il minore utile registrato è strettamente connesso all'andamento dei mercati finanziari; non vi sono stati impatti derivanti dalla cessione dei crediti verso la clientela.
- **costo del rischio** rappresentato dalla voce Rettifiche/riprese di valore nette per rischio di credito si riduce di euro 6,188 milioni, pur mantenendo alta l'attenzione sulle prudenti politiche valutative sia sulla componente bonis sia su quella deteriorata, diminuzione dovuta anche alla riduzione degli stock dei crediti deteriorati. Si richiama, in proposito, l'innalzamento dei tassi di copertura come già descritto nel paragrafo sulla qualità del credito. Le svalutazioni operate sui crediti risultano rilevanti in valore assoluto, le motivazioni tecniche e normative sono state sommariamente descritte in precedenza;
- **costi operativi** – incremento di euro 2,059 milioni, ascrivibile prevalentemente ai costi riveniente dall'incorporata VIVAL Banca i cui effetti economici decorrono dal 1 ottobre 2022.
- **altri oneri / proventi di Gestione**, detta voce, ricompresa nei costi operativi, merita una nota particolare in quanto il sensibile incremento dei proventi di euro 2,461 milioni derivante da un corrispettivo base una-tantum non ripetibile riconosciuto dalla Capogruppo a fronte dell'accordo in esclusiva per la promozione e il collocamento di prodotti e servizi monetica (di *issuing* e *acquiring*, ivi inclusi i pagamenti digitali) e relativi ai terminali POS e ATM di lungo termine.

BANCA CENTRO TOSCANA UMBRIA - RELAZIONE E BILANCIO 2022

Il margine di interesse

Il margine di interesse è pari a euro 47,353 milioni in aumento rispetto al 2021 (+16,36%). Gli interessi attivi complessivi sono pari a euro 52,790 milioni, risultando in aumento di euro 6,811 milioni (+14,81%). Nel dettaglio, gli interessi percepiti da impieghi a clientela ordinaria ammontano a euro 39,069 milioni, in incremento di euro 4,552 milioni (+ 13,19%), mentre quelli derivanti dagli investimenti finanziari sono pari a euro 9,577 milioni, in aumento di euro 4,449 milioni (+ 86,79%).

Il costo complessivo per interessi passivi sulla raccolta onerosa è pari a euro 5,437 milioni, in aumento di euro 0,151 milioni (+2,87%). Gli interessi corrisposti sulla raccolta diretta a clientela ordinaria ammontano a euro 2,815 milioni, diminuzione di euro 0,701 milioni (- 19,94%), mentre gli interessi sui titoli in circolazione ammontano a euro 1,902 milioni, aumento di euro 0,280 milioni (+17,26%).

Margine di interesse (consistenze in milioni di euro)	31/12/2022	31/12/2021	Variazione	
			Assoluta	%
10, Interessi attivi e proventi assimilati	52,790	45,979	6,811	14,81
-banche	4,144	6,334	-2,190	-34,58
-clientela	39,069	34,517	4,552	13,19
-titoli di debito	13,741	5,446	8,295	152,31
-derivati	-4,164	-0,318	-3,846	1.209,43
20, Interessi passivi e oneri assimilati	-5,437	-5,285	-0,152	2,88
-banche	-0,720	-0,147	-0,573	389,80
-clientela	-2,815	-3,516	0,701	-19,94
- di cui: debiti per leasing	-0,342	-0,412	0,070	-16,99
-titoli in circolazione:	-1,902	-1,622	-0,280	17,26
- di cui obbligazioni	-1,798	-1,605	-0,193	12,02
- di cui altri	-0,104	-0,017	-0,087	511,76
30, Margine di interesse	47,353	40,694	6,659	16,36

Il margine di interesse beneficia, per 0,897 euro milioni, della redditività maturata sull'operatività di acquisto dei crediti di imposta, parte integrante del rilevante impegno profuso, nel pieno della crisi sanitaria, per integrare le misure straordinarie messe in atto dal Governo con le azioni di sostegno attuate dalla Banca e consentire alle famiglie e alle imprese di usufruire al meglio delle opportunità offerte dal Superbonus 110% e dagli altri incentivi fiscali introdotti dal Decreto Rilancio del 2020, sostenendole nella fase di esecuzione dei lavori di riqualificazione e rendendo liquidi i crediti di imposta dalle stesse acquisiti.

Margine di intermediazione

Il margine di intermediazione è pari a euro 77,649 milioni, in aumento di euro 0,275 milioni (+ 0,36%).

Voce di bilancio (consistenze in milioni di euro)	31/12/2022	31/12/2021	Variazioni	
			assolute	%
30, Margine di interesse	47,353	40,694	6,659	16,36
40, Commissioni attive	32,936	27,669	5,267	19,04
50, Commissioni passive	-4,505	-3,200	-1,305	40,78
60, Commissione nette	28,431	24,469	3,962	16,19
70, Dividendi e proventi simili	-	-	-	
80, Risultato netto dell'attività di negoziazione	0,235	0,146	0,089	60,96

BANCA CENTRO TOSCANA UMBRIA - RELAZIONE E BILANCIO 2022

90, Risultato netto dell'attività di copertura	0,992	0,022	0,970	4.409,09
100, Utili (perdite) da cessione riacquisto di:	2,009	11,839	-9,830	-83,03
a) attività finanziarie valutate al costo ammortizzato	2,007	11,833	-9,826	-83,04
b) attività finanziarie valutate al fair value con impatto sulla redditività complessiva	-	-	-	-
d) passività finanziarie	0,002	0,006	-0,004	-66,67
110, Risultato netto delle altre attività e passività finanziarie valutate al fair value con impatto a conto economico	-1,371	0,204	-1,575	-772,06
a) attività e passività finanziarie designate al fair value	-	-	-	-
b) altre attività finanziarie obbligatoriamente valutate al fair value	-1,371	0,204	-1,575	-772,06
120, Margine di intermediazione	77,649	77,374	0,275	0,36

Le commissioni nette risultano pari a euro 28,431 milioni, in incremento di euro 3,962 milioni. Le commissioni attive ammontano a euro 32,936 milioni, in aumento di euro 5,267 milioni (+ 19,04%). Le commissioni passive risultano invece pari a euro 4,505 milioni, in incremento di euro 1,305 milioni (+ 40,79%).

La variazione delle commissioni evidenzia una crescita significativa della componente legata alla distribuzione di prodotti di terzi e sui servizi di incasso e pagamento, comparti in cui, oltre ad una ripresa dell'attività di intermediazione della Banca, sono state svolte mirate azioni commerciali a supporto della rete commerciale.

A tale ultimo riguardo, si evidenzia come il saldo al 31 dicembre 2022 accolga le commissioni contabilizzate dalla Banca a fronte dell'effettiva erogazione del servizio di collocamento di prodotti e servizi monetica (di *issuing* e *acquiring*, ivi inclusi i pagamenti digitali) e relativi ai terminali POS e ATM di lungo termine come declinato negli accordi siglati in corso d'anno e, a esito della definitiva misurazione dei risultati commerciali raggiunti dalla Banca al 31 dicembre 2022, il riconoscimento da parte di Iccrea Banca di un importo a titolo di rappel pari a euro 0,366 milioni.

Le commissioni nette presentano una crescita significativa (+16,19%).

Si precisa, peraltro, che tra le commissioni passive al 31 dicembre 2022 figura, per un importo di euro 0,009 milioni, anche la penale rilevata in contropartita al corrispettivo versato a fronte del contributo *ex post* rilevato sotto forma linea di liquidità a favore della Capogruppo, in attuazione dello Schema di Garanzia cui la Banca è tenuta a partecipare in conformità al patto di Coesione. Più in dettaglio, il corrispettivo in parola scaturisce dal meccanismo di compensazione creato per remunerare (tramite il riconoscimento di un premio) le Banche affiliate dotate di maggiori disponibilità patrimoniali, per mezzo delle quali viene compensata la minore contribuzione (dovuta al difetto di risorse patrimoniali) di altre Banche affiliate, alle quali è quindi attribuito l'onere di versare una somma a titolo di penale.

Il risultato netto dell'attività di negoziazione evidenzia un risultato positivo/negativo di euro 0,235 milioni, in miglioramento rispetto al dato 2021 (+ euro 0,089 milioni, +60,96%).

Gli utili/perdite da cessione o riacquisto di attività finanziarie valutate al fair value con impatto sulla redditività complessiva e di passività finanziarie risultano complessivamente pari a euro 2,009 milioni, in riduzione di euro 9,826 milioni.

Nel dettaglio:

- gli utili/perdite da cessione o riacquisto di attività finanziarie valutate al costo ammortizzato evidenziano un saldo positivo pari a euro 2,007 milioni, in diminuzione di euro 9,826 milioni (-83,04%) rispetto al 2021, la dinamica è interessata dal risultato della cessione di titoli classificati in HTC per euro 2,045 milioni e per euro 0,038 milioni dalla cessione di crediti deteriorati intervenute nel corso dell'anno. In particolare, il risultato in oggetto è da attribuire alla cessione di una quota del portafoglio Sofferenze/UTP al fondo FIA Keystone,

BANCA CENTRO TOSCANA UMBRIA - RELAZIONE E BILANCIO 2022

perfezionata nel mese di Dicembre 2022, in contropartita alla sottoscrizione delle quote di partecipazione al fondo stesso e alla cessione di crediti deteriorati nell'ambito della cartolarizzazione con GACS (GACS VI);

- gli utili/perdite da passività finanziarie risultano pari a euro 0,002 milioni, in diminuzione, rispetto al 2021, di euro 0,004 milioni.

La voce risultato netto delle altre attività e passività finanziarie valutate al fair value con impatto a conto economico è negativa per euro 1,371 milioni, su tale voce ha influito per euro -1,408 milioni il *liquidity adjustment* dei fondi FIA.

Risultato netto della gestione finanziaria

(consistenze in milioni di euro)	31/12/2022	31/12/2021	Variazioni	
			Assolute	%
120, Margine di intermediazione	77,649	77,374	0,275	0,36
130, Rettifiche/riprese di valore nette per rischio di credito di:	-17,147	-23,335	6,188	-26,52
a) attività finanziarie valutate al costo ammortizzato	-17,147	-23,335	6,188	-26,52
b) attività finanziarie valutate al fair value con impatto sulla redditività complessiva	-	-	-	- !
140, Utili/perdite da modifiche contrattuali senza cancellazioni	-	-	-	-
150, Risultato netto della gestione finanziaria	60,502	54,039	6,463	11,96

Il saldo delle rettifiche/riprese di valore nette per deterioramento di attività finanziarie valutate al costo ammortizzato e attività finanziarie valutate al fair value con impatto sulla redditività complessiva presenta un saldo negativo pari a euro 17,147 milioni, evidenziando minori accantonamenti rispetto a dicembre 2021 per euro 6,188 milioni (-26,52%). Tale risultato è da attribuire alla dinamica del costo del rischio di credito, già commentata in precedenza.

Gli oneri operativi

Gli oneri operativi si sono attesati a euro 54,057 milioni (+3,96% rispetto al 2021), di seguito il dettaglio delle variazioni:

(consistenze in milioni di euro)	31/12/2022	31/12/2021	Variazioni	
			assolute	%
160, Spese amministrative	-55,582	-51,451	-4,131	8,03
a) spese per il personale	-33,132	-30,815	-2,317	7,52
b) altre spese amministrative	-22,450	-20,636	-1,814	8,79
170, Accantonamenti netti ai fondi per rischi e oneri	-0,147	0,101	-0,248	-245,54
a) impegni e garanzie rilasciate	0,153	0,101	0,052	51,49
b) altri accantonamenti netti	-0,300	-	-0,300	
180, Rettifiche/riprese di valore nette su attività materiali	-4,232	-4,088	-0,144	3,52
190, Rettifiche/riprese di valore nette su attività immateriali	-0,631	-0,635	0,004	-0,63
200, Altri oneri/proventi di gestione	6,535	4,074	2,461	60,41
210, Costi operativi	-54,057	-51,999	-2,058	3,96

Le spese del personale e le altre spese amministrative sono così suddivise:

BANCA CENTRO TOSCANA UMBRIA - RELAZIONE E BILANCIO 2022

Spese del personale <i>(consistenze in milioni di euro)</i>	31/12/2022	31/12/2021	Variazioni	
			assolute	%
Salari e stipendi	-21,826	-20,306	-1,520	7,49
Oneri sociali	-5,266	-5,031	-0,235	4,67
Altri oneri del personale	-6,040	-5,478	-0,562	10,26
160, a) Spese del personale	-33,132	-30,815	-2,317	7,52

Le spese del personale, pari a euro 33,132 milioni, evidenziano un incremento dell'7,52% rispetto al dato 2021 risentono degli incrementi a seguito del rinnovo del CCNL e sono influenzati dagli oneri dei costi del personale relativi a 126 unità provenienti dall'incorporata VIVAL Banca a far data dal 1 ottobre 2022. Si precisa che la voce spese del personale comprende anche gli oneri che la Banca ha accantonato al fine di perseguire gli obiettivi di razionalizzazione nell'ambito delle risorse umane (diminuzione di n. 5 dipendenti con un costo di euro 0,777 milioni) in linea con quanto previsto dal Piano Industriale di Fusione soprattutto grazie all'utilizzo del Fondo di solidarietà di categoria, per l'accantonamento prudenziale del PDR 2022, calcolato sull'andamento dei dati storici, (euro milioni 0,752). A detti importi deve aggiungersi anche la somma di euro milioni 0,130, stanziata per la remunerazione variabile incentivante (c.d. bonus pool), secondo quanto previsto dalle vigenti Politiche di remunerazione, destinate a coprire le erogazioni relative al premio annuale per i dirigenti ex art. 18 CCNL e alle erogazioni di natura discrezionale e non continuativa.

Altre spese amministrative <i>(consistenze in milioni di euro)</i>	31/12/2022	31/12/2021	Variazioni	
			assolute	%
Spese di manutenzione e fitti passivi	1,446	1,361	0,085	6,25
Spese informatiche	3,249	2,906	0,343	11,80
Spese per servizi professionali	2,950	3,108	-0,158	-5,08
Spese di pubblicità e rappresentanza	0,568	0,344	0,224	64,94
Spese di trasporto e vigilanza	0,416	0,445	-0,029	-6,52
Premi Assicurativi	0,412	0,574	-0,162	-28,19
Spese generali	7,640	6,643	0,997	15,01
Imposte e tasse	5,769	5,255	0,514	9,78
160, b) Altre spese amministrative	22,450	20,636	1,814	8,79

Il rapporto *cost-income* al 31 dicembre 2022 segna un miglioramento rispetto al 2021 risultando pari al 71,80%, contro il 72,13% del 2021. Per l'evidenza dell'indicatore in parola si rinvia alle tabelle successive.

Il risultato economico di periodo

Le imposte dirette (correnti e differite) ammontano ad euro 1,315 milioni, rispettivamente per IRES (con aliquota al 27,50 %) euro 0,684 milioni e per IRAP (con aliquota al 5,57 %) euro 0,631 milioni. Sulla determinazione del carico fiscale non hanno inciso avvenimenti straordinari.

Anche in ragione di tale dinamica, il risultato economico dell'esercizio è pari a euro 5,130 milioni, in incremento rispetto al 2021 di circa euro 2,296 milioni (+ 81,03%).

BANCA CENTRO TOSCANA UMBRIA - RELAZIONE E BILANCIO 2022

Voce di bilancio	31/12/2022	31/12/2021	Variazioni	
			assolute	%
Utile/perdita dell'operatività corrente al lordo delle imposte	6,445	2,029	4,416	217,64
Imposte sul reddito dell'esercizio dell'operatività corrente	-1,315	0,804	-2,119	-263,56
Utile/perdita dell'operatività corrente al netto delle imposte	5,130	2,833	2,297	81,08
Utile/perdita dell'esercizio	5,130	2,833	2,297	81,08

I principali indicatori dell'attività

Indicatori di Redditività	31/12/2022	31/12/2021	Variazione %
ROE (Utile netto su Patrimonio)	3,46%	2,85%	21,16%
ROE su Fondi Propri (Utile Netto su Fondi Propri)	2,65%	1,97%	34,38%
ROA (Utile lordo/attivo di bilancio)	0,19%	0,08%	144,86%
Margine di interesse/patrimonio	30,86%	39,86%	-22,57%
Margine di interesse su attivo di bilancio	1,38%	1,54%	-10,30%
Margine di intermediazione su attivo di bilancio	2,27%	2,93%	-22,64%
Margine di intermediazione/margine di interesse	163,98%	190,14%	-13,76%
Commissioni nette su attivo di bilancio	0,83%	0,93%	-10,43%
Risultato netto della gestione finanziaria/margine di intermediazione	77,92%	69,84%	11,56%
Costi operativi totali su attivo di bilancio	1,58%	1,97%	-19,86%
-di cui spese generali su attivo di bilancio	0,66%	0,78%	-16,14%
-di cui costi del personale su attivo di bilancio	0,97%	1,17%	-17,12%
Utile operatività corrente /Margine di intermediazione	8,30%	2,62%	216,52%
Utile netto/ Utile operatività corrente	79,60%	139,67%	-43,01%

L'indice di redditività complessiva, espresso dal ROE, risulta pari al 3,46%, in aumento rispetto allo scorso esercizio (2,85%). Il ROE calcolato sui Fondi propri risulta pari a 2,65%, a fronte dell'1,97% del 2021.

Il ROA risulta pari al 0,19% (0,08% nel 2021).

La scomposizione del ROE negli indicatori fondamentali evidenzia i fattori rilevanti che hanno caratterizzato l'esercizio 2022: l'incremento dei volumi intermediati ha determinato un miglioramento della redditività della gestione del denaro. La crescita del margine di interesse e del margine di intermediazione ha determinato il miglioramento del rapporto tra risultato netto della gestione finanziaria e margine di intermediazione.

Gli indicatori di produttività relativamente alla raccolta risultano in miglioramento, così come il montante medio per dipendente. Risultano prevalentemente in miglioramento gli indicatori di redditività.

Il rapporto cost/income risulta pari a 71,80%, contro il 72,13% del 2021.

Indicatori di Efficienza	2022	2021	Variazione
Impieghi medi per dipendenti	3,553	3,505	1,37%
Raccolta diretta media per dipendente (milioni di euro)	4,755	4,619	2,96%
Raccolta allargata media per dipendente (milioni di euro)	7,644	7,268	5,17%
Montante medio (raccolta allargata + impieghi) per dipendente (milioni di euro)	11,197	10,773	3,93%
Margine di interesse per addetto (migliaia di euro)	0,117	0,101	15,64%
Margine operativo lordo per dipendente (migliaia di euro)	0,192	0,193	-0,27%
Utile netto per dipendente (migliaia di euro)	0,013	0,007	79,89%
Cost - Income (%)	71,80	72,13	-0,46%

5. L'assetto organizzativo e gli eventi rilevanti dell'esercizio

In premessa si evidenzia come, con riguardo all'attuazione del quadro normativo di riferimento rilevante la decisione della BCE del 18 aprile 2019 che, in conformità all'articolo 40, paragrafo 2, del Regolamento (UE) n. 2014/468 (BCE/2014/17), stabilisce che ciascuno dei soggetti vigilati che fanno parte di un Gruppo significativo vigilato, devono essere considerati soggetti vigilati significativi.

In relazione alle attività di adeguamento organizzativo e procedurale, si richiamano di seguito gli interventi posti in essere dal GBCI, anche con riferimento alle principali novità normative.

Impatti della crisi Ucraina e iniziative conseguenti

Come già evidenziato nel paragrafo 1 della presente relazione, nel quale come di consueto è fornita una rappresentazione sintetica del quadro macroeconomico e dei principali rischi connessi allo scenario geopolitico internazionale, l'economia mondiale attraversa una fase di profonda incertezza. L'aggressione dell'Ucraina da parte della Russia ha avuto gravi ripercussioni sulla produzione manifatturiera e sugli scambi commerciali e sospinto l'inflazione a seguito dell'eccezionale rincaro delle materie prime energetiche e, in minor misura, di quelle alimentari.

In relazione al conflitto russo-ucraino e alle conseguenti sanzioni internazionali imposte alla Russia, in particolare per le attività di *trade finance* (garanzie e crediti documentari), la Banca è risultata limitatamente esposta nei confronti dei paesi coinvolti.

Sin dal giorno successivo al manifestarsi della crisi Ucraina sono state attivate immediate iniziative indirizzate alla corretta gestione dei rischi sottesi all'operatività con i paesi coinvolti e applicate procedure rigorose per il rispetto delle sanzioni pecuniarie imposte dalle Autorità competenti.

In ambito sicurezza informatica, rischio cyber e continuità operativa il Gruppo ha attivato da subito una specifica task force con lo scopo di seguire l'evoluzione dello scenario, così da garantire il tempestivo intervento a fronte di eventuali criticità emergenti.

La *task force* è stata costantemente in contatto e ha partecipato attivamente alle attività di info-sharing svolte nell'ambito dei tavoli di lavoro con gli organismi nazionali preposti al presidio del rischio informatico e della continuità operativa per il settore finanziario (CERTFin e CODISE), che a loro volta si interfacciano con l'Agenzia per la cybersicurezza nazionale (ACN) nell'ambito della quale opera il CSIRT (*Computer Security Incident Response Team*) che si occupa del monitoraggio degli incidenti a livello nazionale e dell'emissione di preallarmi e/o allerte in merito a rischi e incidenti.

Gli interventi coordinati dalla *task force* hanno riguardato gli ambiti: (i) organizzativo e procedurale; (ii) tecnico e tecnologico; (iii) indisponibilità di terze parti rilevanti.

Nell'ambito delle misure organizzative e procedurali è stata approfondita la presenza, per il Gruppo, di fornitori di servizi e/o beni IT riconducibili alla Federazione russa, intervenendo su eventuali criticità (anche potenziali) delle forniture collegate. Sono state inoltre verificate tutte le procedure del Gruppo in tema di risposta a possibili incidenti di sicurezza informatica derivanti dallo scenario configuratosi.

Nell'ambito delle misure tecniche, si è attivato con il CERTFin un canale di comunicazione per facilitare lo scambio di informazioni su nuove minacce *cyber* in ottica di prevenzione, nonché si è rafforzato il monitoraggio per mezzo dei bollettini di sicurezza acquisiti attraverso servizi di *threat intelligence*, allo scopo di individuare e implementare eventuali attività di mitigazione sulle potenziali vulnerabilità applicabili al Gruppo. Si è inoltre intervenuti rivedendo e, ove opportuno, ulteriormente rafforzando, il livello di sicurezza dei servizi del Gruppo esposti o raggiungibili via Internet.

Nell'ambito del presidio delle eventuali indisponibilità delle terze parti rilevanti, si è attentamente monitorata l'evoluzione dello scenario inerente allo SWIFT non rilevandosi impatti per le banche del Gruppo.

Con riferimento alla possibile evoluzione degli approvvigionamenti delle fonti energetiche, sono state verificate le caratteristiche di resilienza operativa delle Sedi che ospitano servizi critici al fine di rilevare se, a fronte di eventuali distacchi delle utenze, possano determinarsi impatti significativi sulla normale operatività e, nel caso, identificare misure ulteriori. Tale aspetto è costantemente approfondito, anche in coordinamento con lo specifico tavolo di lavoro a livello nazionale coordinato dal CODISE.

Nel corso del primo semestre, contestualmente all'avvio del conflitto, e con successivo aggiornamento nel secondo semestre 2022, sono state condotte specifiche analisi settoriali di natura qualitativa/esperienziale sul portafoglio imprese *performing* al fine di intercettare i segmenti

di portafoglio potenzialmente impattati, in termini di maggiore rischiosità attesa, dal mutato contesto macroeconomico conseguente al conflitto russo - ucraino.

Tali analisi sono state effettuate secondo due direttrici principali quali:

- clienti operanti in specifici settori merceologici per i quali la produzione industriale risulta fortemente energy intensive;
- clienti impattati potenzialmente dal rincaro sulle materie prime.

Nello specifico il modello di analisi ha previsto, a partire dalla possibile evoluzione dello scenario macroeconomico, la stima degli impatti economico finanziari sulle filiere produttive e la conseguente segmentazione del portafoglio imprese.

Contestualmente a tale analisi al fine di rafforzare la capacità di individuazione delle posizioni ritenute a maggior rischio, si sono prontamente attivate specifiche iniziative miranti a rafforzare il processo di monitoraggio. Il contesto congiunturale e i relativi impatti potenziali sul portafoglio creditizio sono oggetto di costante e attento seguimiento anche in raccordo con le pertinenti strutture della Capogruppo.

Inoltre, nel corso del mese di settembre, è stata condotta un'analisi di scenario volta a identificare i potenziali impatti sul portafoglio derivanti da un brusco aggravio della situazione forniture di Gas (interruzione totale dalla Russia). Ai fini dell'individuazione dei settori impattati, il Gruppo si è avvalso del supporto di un primario operatore del mercato italiano per la definizione e perimetrazione dei settori:

- effetti di 1° ordine: aziende che utilizzano il gas come input primario nei processi produttivi;
- effetti di 2° ordine: aziende che dipendono da prodotti fortemente impattati da una interruzione delle forniture di gas.

In tale ambito, è stato oggetto di monitoraggio periodico il profilo di rischio del portafoglio imprese appartenenti ai settori identificati (c.d. "Portafoglio Gas Stoppage") in termini di anomalia riscontrata e rischio potenziale prevedendo, inoltre, un trattamento specifico all'interno del calcolo dell'impairment IFRS9 delle esposizioni creditizie performing in sede di bilancio annuale.

Nell'ambito delle iniziative di carattere umanitario, il Gruppo ha aderito alla raccolta fondi "Ucraina 2022 - Vicini ai bambini e agli adolescenti" tramite il conto corrente organizzato dal Credito Cooperativo in collaborazione con Caritas Italiana.

Piano strategico triennale

Nel mese di marzo 2022 è stato approvato il Piano industriale della Banca, ancorato a uno scenario macroeconomico di fine 2021 che ancora non fattorizzava i potenziali effetti del conflitto Russia-Ucraina ed elaborato alla luce delle indicazioni strategiche della Capogruppo, principalmente focalizzate su:

- miglioramento della qualità del credito;
- miglioramento della profittabilità;
- mantenimento di adeguati buffer di capitale rispetto ai livelli regolamentari e di capacity MREL rispetto ai requisiti minimi.

La chiusura d'anno evidenzia risultati e KPI strategici superiori agli obiettivi del primo anno di Piano 2022-2024, caratterizzati da alcune componenti economiche non ripetibili nel medio termine ma anche da elementi strutturali riferibili al nuovo scenario di riferimento e al posizionamento conseguito.

In particolare, gli obiettivi del primo anno di piano sulla qualità del credito e sui livelli di patrimonializzazione sono stati ampiamente superati; le poste patrimoniali riferibili alle attività di business hanno evidenziato un sostanziale allineamento ai valori attesi; la redditività è risultata superiore alle attese, principalmente per l'andamento del margine di interesse (favorito dai rendimenti del portafoglio titoli - in particolare per la componente legata all'inflazione - e dagli effetti del nuovo scenario sulla forbice dei tassi) e dal costo del rischio di credito, nettamente inferiore alle attese per effetto della minore difettosità del portafoglio e delle migliori performance conseguite nella gestione del portafoglio non performing; i costi operativi netti e le commissioni nette sono risultati sostanzialmente in linea con i target definiti.

Il nuovo scenario macroeconomico condizionato dalle tensioni geopolitiche, già rappresentato, appare complesso e propone nuove sfide ma anche rilevanti opportunità.

Partendo dai risultati conseguiti nel 2022 e dalla situazione di scenario che si prospetta e in coerenza e continuità con le iniziative strategiche del precedente ciclo di pianificazione Piano, la Banca, in linea con le strategie del Gruppo, ha avviato l'aggiornamento del proprio Piano per il

triennio 2023-2025, definendo gli indirizzi prioritari – che restano principalmente focalizzati su qualità del credito, efficienza e profittabilità, requisiti patrimoniali - al fine di realizzare l'obiettivo di dotarsi di un modello di business che, nel pieno rispetto della propria natura cooperativa e degli scopi che ne conseguono, anche in termini di posizionamento ESG, determini un profilo di rischio-rendimento tale da assicurarne la stabilità di lungo termine.

Tale Piano 2023-2025 è stato approvato nel mese di febbraio.

Per quanto riguarda l'ambito della qualità del credito, la nuova ambition riguarda un NPL ratio lordo pari al 3,84% al 2025, facendo leva sulla prosecuzione delle iniziative di de-risking già in atto e l'accresciuto presidio dei processi di erogazione e monitoraggio del credito. A tale tradizionale indicatore è stata affiancata un'ulteriore misura d'indirizzo, diretta a governare la qualità creditizia del nuovo business, declinata in termini di Perdita Attesa Nuovo Business 2025 \leq 0,50%.

Con riferimento alla profittabilità, l'ambizione di piano riguarda un livello di ROE maggiore del 6%. Il nuovo scenario di riferimento se da un lato abilita un'aspettativa di significativa e strutturale crescita del margine d'interesse, sostenuta in particolare dall'impatto sulla forbice dei tassi degli interventi di politica monetari realizzati e attesi, dall'altro, con il riproporsi di periodi temporanei di bassa crescita e alta inflazione, potrebbe richiedere un maggiore sforzo programmatico per confermare le dinamiche di crescita attese sulle altre componenti reddituali nel complessivo triennio di Piano. Meritevole di un focus specifico è apparso il profilo di struttura dei costi, per i quali è stata avviata una strategia di riduzione complessiva.

Con riguardo ai profili patrimoniali l'ambizione di piano è stata espressa in termini di TCr \geq 17,7% a fine piano da mantenere lungo tutto l'orizzonte di Piano.

Il processo per la definizione delle strategie di piano tiene – ovviamente - in debita considerazione i fattori ESG, ambito che, come noto, tocca trasversalmente tutte le politiche e i processi aziendali. Su tale fronte oltre al proseguimento delle attività inerenti al progressivo allineamento alle aspettative di Vigilanza di cui al Programma ESG, nel corso del processo di declinazione delle linee di piano verranno indirizzate le attività dirette a realizzare il nuovo Piano di sostenibilità di Gruppo, anche attraverso driver e target correlati ai temi ESG con riferimento a Prodotti di investimento, Prodotti di credito orientati a finanziare la transizione, Prodotti assicurativi.

Environmental, Social e Governance (ESG) e cambiamento climatico

Piano di sostenibilità 2022 - 2024

Parte integrante del piano strategico triennale di Gruppo è il Piano di Sostenibilità, articolato in 13 macro-obiettivi e oltre 70 target distinti in relazione alla loro attinenza alle tematiche ambientali, sociali e di buon governo.



Relativamente a ciascun obiettivo sono definiti, ai fini del monitoraggio dell'effettiva attuazione delle iniziative pianificate, *Key Performance Indicators* funzionali a valutare - in ottica quali/quantitativa – il grado di realizzazione e di efficacia delle attività, distinti in KPI di implementazione, di processo e di risultato.

Rilevano, primariamente, le azioni volte ad irrobustire la *governance* della sostenibilità, fattore determinante del processo di trasformazione. In merito - oltre agli interventi attuati nell'ambito del Programma ESG - il Piano di Sostenibilità contempla un intenso programma formativo, orientato alla diffusione della cultura di sostenibilità a tutti i livelli della struttura organizzativa, garantendo la somministrazione di nozioni in ordine al nuovo contesto normativo nonché volte ad accrescere il ruolo di *advisor* del Gruppo nella interrelazione con la clientela.

Con riferimento alla componente *ambientale*, le azioni programmate sono volte alla progressiva riduzione delle emissioni dirette di CO₂, attraverso l'incremento dell'efficienza energetica delle sedi di lavoro e interventi sulla mobilità. Sono, inoltre, previste iniziative volte alla riduzione della quantità di carta utilizzata attraverso azioni di dematerializzazione. Rileva, inoltre, il progetto - già realizzato - di costituzione di una prima Comunità Energetica, definita grazie al finanziamento di una Banca Affiliata, la BCC Calabria Ulteriore, che prevede la produzione e l'utilizzo di energia da fonti rinnovabili e la riduzione del costo di approvvigionamento, con ciò coniugando obiettivi di rispetto dell'ambiente e di sostegno sociale alla comunità di riferimento.

Per quanto attiene alla componente *sociale*, in linea con la *mission* che storicamente contraddistingue l'azione delle banche di credito cooperativo a sostegno delle comunità locali, il Piano di Sostenibilità contempla, tra le altre, iniziative di supporto alla clientela. Il contesto economico-sociale in cui le aziende clienti operano è, infatti, interessato da una rilevante trasformazione; da un lato, i clienti stanno profondamente modificando le loro abitudini di acquisto sempre più preferendo prodotti e servizi sostenibili, dall'altro, il sistema bancario è indotto a modificare i propri processi, tra cui quelli afferenti alla erogazione creditizia, privilegiando controparti e iniziative "sostenibili". Ciò anche in ragione di ratio tassonomici - tra questi il Green Asset Ratio (GAR) - che dovranno via via essere elaborati con finalità di rappresentazione agli stakeholder. In tale contesto il Gruppo si pone l'obiettivo di essere "volano" del cambiamento: oltre ad adottare in prima persona la nuova cultura, il Gruppo è orientato - anche in ragione della sua *mission* storica - a guidare la trasformazione, accompagnando le aziende clienti alla realizzazione di un sistema più resiliente e sostenibile.

In tale ottica il Piano di Sostenibilità contempla, tra le altre, una primaria iniziativa di affiancamento alle PMI i cui elementi principali sono:

- informazione e formazione in ambito ESG, mediante l'organizzazione di eventi mirati sul tema della sostenibilità, la definizione di pillole formative, la formazione dei dipendenti del Gruppo con particolare attenzione a coloro che sono dedicati alla relazione con la clientela;
- analisi di posizionamento ESG e piano di transizione, attraverso l'offerta di un servizio di valutazione quali/quantitativa del livello di maturità rispetto ai profili di sostenibilità ambientale, sociale e di buon governo a esito della quale viene anche proposto un piano di miglioramento della performance ESG a supporto del reindirizzamento strategico-operativo;
- supporto finanziario e consulenza, ultimo step funzionale ad agevolare il ricorso alle risorse economiche necessarie al fine dell'attuazione dei correttivi necessari al fine dell'attivazione della transizione sostenibile.

Il Piano di Sostenibilità 22-24 è stato oggetto - dal momento della sua approvazione - a un'intensa azione di monitoraggio da cui emerge come le iniziative programmate siano state attivate e proseguano sostanzialmente in linea con la pianificazione definita. È al momento in corso, nel contesto del processo di pianificazione strategica, un aggiornamento del suddetto Piano - sull'orizzonte 2023-2025 - con l'obiettivo di identificare azioni sempre più orientate a valorizzare lo storico ruolo di sostegno a famiglie e imprese delle aziende del Gruppo.

Iniziative attuate/in corso in ambito ESG

Sin dalla sua costituzione, il Gruppo persegue lo scopo di essere il motore bancario del cambiamento sostenibile e socialmente inclusivo dei modelli di sviluppo delle comunità locali al fine di rafforzare il ruolo sociale nei territori in cui opera e, attraverso le BCC, promuovere un impatto sociale positivo e una transizione sostenibile che non lasci indietro nessuno. In tale logica si incardina il più ampio percorso evolutivo in atto - funzionale alla progressiva integrazione dei fattori

ESG nei processi aziendali - che compendia sia una componente orientata ai numerosi e complessi adeguamenti normativi, sia una rivolta alle iniziative di natura strategica e di supporto alla clientela.

Per quanto attiene alla componente normativa, a fine 2021 è stato attivato un intenso programma progettuale, il Programma ESG, volto a traghettare l'integrazione dei fattori ESG in tutti i processi bancari, in coerenza con le nuove esigenze regolamentari e con le aspettative di Vigilanza. Ne sono particolarmente interessati i processi di governance, strategici, creditizi, i servizi di investimento e finanza, nonché i processi di gestione dei rischi.

Con riferimento, invece, alla componente strategica – stante la crescente attenzione del mercato (investitori e consumatori) ai temi della sostenibilità e del conseguente riflesso sul posizionamento strategico delle aziende – il Gruppo ha definito il Piano di sostenibilità 22-24, integrato nel Piano Strategico triennale di Gruppo, che contempla 13 macro-obiettivi e 74 target lungo i 3 driver di sostenibilità.

Su entrambi i filoni – normativo e strategico – il Gruppo, anche nel corso del 2022, ha proseguito la propria azione di progressiva evoluzione sul fronte della sostenibilità indirizzando sempre più efficacemente le iniziative volte all'integrazione dei fattori ESG nei processi aziendali.

Tale forte attenzione alle tematiche di sostenibilità ha determinato – nel corso del mese di gennaio 2023 – un innalzamento del Sustainability Rating, attribuito dall'Agenzia Moody's Analytics, passato da A2 ad A1 (su una scala da D3 ad A1). La valutazione – che porta il punteggio complessivo a 60/100 (Advanced), con un aumento di 4 punti rispetto alla precedente valutazione – denota la forte attenzione prestata all'integrazione dei fattori ESG nella strategia, nelle operazioni e nei processi di gestione del rischio.

Iniziative sul fronte normativo – il Programma ESG

In relazione alle aspettative di vigilanza e alla sempre maggiore attenzione degli stakeholder esterni e interni sui temi afferenti alla Sostenibilità, il Gruppo ha definito un programma progettuale pluriennale al fine di ottemperare alle disposizioni in materia in un contesto univoco di *governance* atto alla migliore gestione delle interconnessioni trasversali e delle sinergie, anche in ottica di omogeneità di approccio.

Il programma si articola in *work stream* tematici definiti sulla base delle aspettative della BCE:

1. Governance - Business Strategy - Assetto Organizzativo – Disclosure

Tale ambito include le attività finalizzate all'evoluzione dell'assetto di *governance* e organizzativo in ottica ESG, nonché le azioni funzionali a integrare i fattori ESG nella pianificazione strategica/operativa e aggiornare l'impianto di disclosure verso gli stakeholder. In particolare, sul fronte della *governance* e dell'assetto organizzativo interno, nel mese di aprile 2022 è stato costituito in seno alla Capogruppo il Comitato ESG, comitato endoconsiliare con funzione propositiva e consultiva verso il Consiglio di Amministrazione relativamente alle tematiche inerenti alla sostenibilità e all'identità cooperativa che opera in stretto raccordo con il Comitato Rischi e con il Comitato Remunerazioni al fine di garantire un approccio olistico alla integrazione dei fattori ESG nei processi aziendali. Sono state, inoltre, aggiornate le politiche di governo societario al fine di focalizzare l'azione del Consiglio sui temi afferenti alla finanza sostenibile, rafforzare la presenza di competenze ESG degli Amministratori nonché introdurre le tematiche di *diversity & inclusion* così come definite dalle attuali disposizioni normative e regolamentari. Con riferimento ai profili organizzativi: (i) è stata rafforzata la funzione centrale dedicata al coordinamento delle tematiche ESG sui fronti strategici e di disclosure; (ii) è stato creato un nucleo dedicato ai Rischi ESG nell'ambito della funzione Risk Management nonché nelle funzioni Compliance e Internal Audit; (iii) è stata declinata una Politica di Sostenibilità di Gruppo che declina l'assetto complessivo di governance, gestione, controllo e disclosure e definisce i principi e linee guida utili a garantire una gestione solida, efficace e completa del modello di sostenibilità del Gruppo; (iv) è stata aggiornata la Politica di sostenibilità in materia di investimenti che declina l'impegno del Gruppo sull'integrazione dei fattori ambientali, sociali e di governance nei processi decisionali afferenti alla prestazione dei servizi di investimento e nelle consulenze in materia di investimenti o di assicurazioni; (v) stante l'esigenza di garantire uno stretto raccordo con le Società del Gruppo, sia

nel contesto della pianificazione strategica sul fronte ESG sia nel contesto dei processi di disclosure, è stata definita la figura dell'*ESG Ambassador* che opera – a livello di ciascuna Area della Capogruppo e in ciascuna Società del Gruppo – quale *pivot* delle tematiche ESG in coordinamento con la funzione sostenibilità centrale.

Relativamente alle strategie, il cantiere contempla, tra le altre, una iniziativa prioritaria orientata a rimodulare il catalogo prodotti del Gruppo attraverso l'introduzione di prodotti *Taxonomy aligned* nonché a redigere linee guida funzionali a tracciare principi e regole per la strutturazione di prodotti di finanziamento coerenti con il nuovo contesto normativo.

Infine, relativamente al processo di *disclosure*, il cantiere prevede progetti dedicati, da un lato, a far evolvere – in ottica di strumenti e processi operativi e di controllo – l'attuale reportistica lungo il percorso tracciato dalla normativa di riferimento (*Corporate Sustainability Reporting Directive*) anche in relazione alle prospettive evoluzioni verso gli indicatori tassonomici (GAR e BTAR) il reporting TCFD (*Task Force on climate related Financial Disclosure*). In tale ambito progettuale sono inseriti anche gli stream dedicati al processo di raccolta e governo dei dati ESG.

2. Risk Management, all'interno del quale rientrano tutte le attività funzionali alla valutazione e integrazione dei rischi ESG e, in particolare, dei rischi climatici e ambientali, nel complessivo Framework di Risk Management e di Risk Governance del Gruppo.

Nel corso dell'anno il Gruppo ha concluso una partnership con un primario fornitore esterno/specialistico, finalizzata alla fornitura di informazioni specifiche di sistema inerenti alle nuove tipologie di rischio (rischio di transizione e rischio fisico) e di approcci metodologici funzionali alla determinazione di indicatori sintetici di rischio (*Key Risk Indicator* - KRI) che permettano di rilevare il complessivo posizionamento del Gruppo e delle Società interessate in termini di potenziale esposizione ai rischi climatici e ambientali.

La metodologia di valutazione del rischio di transizione prevede l'integrazione di dati, componenti quantitative e componenti *judgemental*, con l'obiettivo di includere nella valutazione elementi altrimenti non catturabili. La metodologia di valutazione del rischio fisico prevede l'analisi della rischiosità dell'area territoriale di appartenenza delle imprese e degli immobili, in base alla geolocalizzazione degli stessi, facendo leva su fonti pubbliche e analizzando determinati eventi di rischio quali: rischio idraulico, rischio frane e rischio sismico.

Nel corso dell'ultimo trimestre 2022, la Funzione Risk Management ha predisposto una Politica di primo impianto di identificazione e valutazione dei rischi climatici e ambientali e relativo Allegato metodologico, riportante le specifiche operative/metodologiche sottese alla stima del rischio fisico e di transizione per le controparti imprese e il compendio immobiliare inerente al *collateral* e agli immobili ripossessati del Gruppo. Gli esiti dell'applicazione del modello definito sono stati declinati all'interno di un documento di *Materiality Assessment* consolidato, rappresentativo del primo posizionamento del Gruppo rispetto ai rischi climatici e ambientali (in prima applicazione, specificatamente riferito al rischio di transizione controparti e rischio fisico), e all'interno di un documento di *Materiality Assessment* individuale, rappresentativo del posizionamento delle SPD e delle Banche Affiliate rispetto a tali tipologie di rischio.

Nel corso dell'anno sono inoltre state avviate le attività funzionali alla progressiva integrazione dei rischi climatici e ambientali nel processo di gestione dei rischi "tradizionali" (credito, operativo e continuità aziendale, mercato e liquidità) e nel *Framework* di *Risk Governance* (ICAAP, RAS e Recovery Plan).

- **Climate Stress Test (CST)**. Coerentemente con i percorsi di progressiva integrazione che interessano il più ampio Framework di Risk Management, in tale work stream sono incluse le attività funzionali a integrare i fattori/rischi climatici e ambientali all'interno dell'impianto di stress testing definito e adottato dal Gruppo per supportare gli esercizi di stress per finalità sia regolamentari, sia gestionali. L'esercizio di CST svolto dalla BCE si è concluso nel mese di luglio 2022 con la ricezione dell'Individual Report contenente gli esiti espressi dall'Autorità per ciascun modulo dell'esercizio e con la pubblicazione degli esiti in forma aggregata di tutte le banche partecipanti. La partecipazione al CST e la ricezione dei feedback dell'Autorità hanno consentito di meglio qualificare e indirizzare le azioni di arricchimento del patrimonio informativo funzionali alla corretta identificazione e integrazione dei fattori

climatici e ambientali nel framework gestionale di stress test climatico le cui attività - in corso di definizione e sviluppo - si estendono su un orizzonte pluriennale.

- **Credito.** Nel corso del 2021 il Gruppo ha intrapreso il percorso di graduale adeguamento organizzativo e procedurale finalizzato all'integrazione dei fattori ESG all'interno dei processi e delle strategie creditizie di Gruppo attraverso:
 - il disegno di un Framework finalizzato all'integrazione, nei processi creditizi, delle valutazioni ESG sulla base di informazioni quali-quantitative sulle controparti, anche attraverso l'integrazione nell'iter istruttorio di nuovi processi di valutazione della sostenibilità ambientale dell'iniziativa da finanziare, della rischiosità ambientale della controparte (rischio fisico e rischio di transizione) e delle rischiosità ambientale delle garanzie immobiliari (rischio fisico); valutazioni di rischio sia di carattere "quantitativo", ossia espresse attraverso specifici score di rischio, sia di carattere "qualitativo", ossia basate sulla raccolta di informazioni dalla clientela;
 - lo sviluppo di un processo e di un modello di regole che consentano di determinare, sulla base di un set di indicatori specifici, tra i quali anche driver di rischio ESG, le strategie di concessione applicabili in fase di erogazione del credito nei confronti delle controparti.

Tale percorso è proseguito nel corso del 2022 e ha visto traguardare un primo aggiornamento dell'impianto normativo creditizio attraverso l'introduzione di regole in chiave sostenibilità e l'avvio degli sviluppi implementativi IT necessari a garantire il pieno allineamento dei processi e delle regole creditizie di Gruppo alle disposizioni regolamentari in materia ESG.

3. Servizi di investimento e Finanza.

La nuova regolamentazione europea in materia di finanza sostenibile ha comportato significativi interventi di adeguamento normativo e procedurale internamente al Gruppo.

In particolare, le più recenti novità normative introdotte nella MIFID II dal Regolamento delegato UE 2021/1253 e dal Regolamento delegato UE 2021/1257 in ambito ESG (impatto ambientale, sociale e di *governance* delle aziende), in vigore a decorrere dal 2 agosto 2022, hanno comportato la necessità di integrare la valutazione di adeguatezza della clientela considerando anche le eventuali preferenze espresse in materia di sostenibilità.

Per traguardare gli obiettivi del Regolatore, la strategia adottata dal Gruppo si è sviluppata nell'ambito delle seguenti coordinate progettuali:

- i. integrazione del questionario di profilatura con nuove domande volte a raccogliere informazioni dai clienti sulle loro preferenze di sostenibilità, con sufficiente granularità. In seguito alla compilazione della corrispondente Sezione, viene attribuito al cliente un "Profilo di sostenibilità" (che può essere "Neutrale" oppure "Interessato");
- ii. mappatura dei prodotti sostenibili - sviluppo di modelli di definizione di scoring ESG che possono prevedere l'impiego di provider esterni per integrazione dei dati e la valutazione finale dello scoring di sostenibilità;
- iii. integrazione nei processi distributivi e di consulenza dei fattori di sostenibilità secondo un approccio basato, oltre che sui tradizionali criteri finanziari di adeguatezza, sulla considerazione (*rectius*, coerenza) delle preferenze di sostenibilità espresse dalla clientela nell'ambito dei modelli di servizio offerti mediante la previsione di un nuovo "controllo di sostenibilità";
- iv. evoluzione dei modelli di *disclosure* precontrattuale e contrattuale al fine di fornire alla clientela e potenziale clientela le informazioni in materia di sostenibilità richieste dal nuovo framework.

Dal punto di vista tecnico-operativo, le variazioni hanno riguardato:

- i. la modifica del Target market con l'introduzione di una nuova variabile legata alla sostenibilità;
- ii. l'integrazione del questionario di profilatura (con nuove domande volte a raccogliere informazioni dai clienti sulle loro preferenze di sostenibilità, con sufficiente granularità);
- iii. la mappatura dei prodotti sostenibili attraverso lo sviluppo di modelli di definizione di scoring ESG che possono prevedere l'impiego di provider esterni per l'integrazione dei dati e la valutazione finale dello scoring di sostenibilità;

- iv. l'integrazione nei processi distributivi e di consulenza dei fattori di sostenibilità secondo un approccio basato, oltre che sui tradizionali criteri finanziari di adeguatezza, sulla coerenza delle preferenze di sostenibilità espresse dalla clientela nell'ambito dei modelli di servizio offerti mediante la previsione di un nuovo "controllo di sostenibilità";
- v. la disciplina della metodologia funzionale all'assegnazione di uno scoring di sostenibilità ai prodotti finanziari distribuiti alla clientela delle Banche Affiliate.

Inoltre, nell'ambito della gestione dei conflitti di interesse, sono state integrate le preferenze di sostenibilità dei clienti, mediante l'individuazione di disposizioni appropriate per assicurare l'inclusione degli aspetti ESG nel processo di consulenza al fine di non generare pratiche di *mis-selling* e non arrecare pregiudizio ai clienti, con conseguente aggiornamento della vigente Politica di Gruppo in materia e della relativa mappatura.

NPE Strategy

Nell'ambito del più ampio processo di pianificazione strategico e in conformità con le prescrizioni regolamentari che richiedono alle Banche di definire puntuali strategie creditizie volte alla riduzione delle esposizioni deteriorate, a marzo 2022 è stato sviluppato il Piano NPE 2022-2024 di Gruppo nel quale venivano fattorizzati gli impatti derivanti dalle indicazioni formulate dalla Vigilanza nell'ambito dell'esercizio AQR 2021, i mutati contesto macro-economico e le condizioni di mercato, nonché le raccomandazioni formulate dall'Autorità di Vigilanza con l'annuale SREP Letter. In tale contesto, il Piano NPE in argomento definiva i livelli di asset quality e costo del rischio previsti per il triennio, tracciando un percorso di progressivo de-risking finalizzato al raggiungimento del target del 4,5% di NPL ratio nel 2024.

L'atterraggio al valore di NPL ratio di fine piano era perseguito attraverso una graduale, costante, diminuzione del totale delle esposizioni non *performing* (il piano fa, infatti, perno sulla proattività delle Banche del Gruppo nel rafforzare le ordinarie azioni gestionali, confermando in ogni caso l'opportunità di ricorrere in misura rilevante a operazioni di cessione la cui attivazione sarà valutata tempo per tempo anche in funzione delle condizioni di contesto) nonché, indirizzando, un ribilanciamento fra le componenti del deteriorato, con una sensibile riduzione dell'incidenza delle sofferenze sullo stock.

Per raggiungere i suindicati obiettivi è stata prevista l'attivazione di un mix di azioni: oltre a operazioni di *derisking*, assistite ove applicabile dalle misure pubbliche disponibili, sono stati definiti interventi di gestione proattiva delle relazioni creditizie deteriorate (cura finalizzata al ritorno in bonis delle relazioni creditizie deteriorate e maggiore proattività nei recuperi). La morfologia e la composizione del portafoglio complessivo in esito alle azioni richiamate, vede una flessione dei crediti deteriorati più rischiosi, una riduzione del vintage medio stimato degli NPL, la valorizzazione delle garanzie (che assistono in modo importante i crediti deteriorati delle banche del Gruppo).

Anche con riferimento agli obiettivi in argomento, sulla base dei risultati conseguiti nel 2022 e della situazione di scenario che si prospetta, il Consiglio di Amministrazione della Capogruppo ha definito gli ambiti ritenuti prioritari per indirizzare le attività nel periodo 2023-2025 e le nuove ambition.

In coerenza con gli obiettivi e le iniziative gestionali riposizionati dalla Capogruppo a livello consolidato, la Banca ha definito la propria specifica strategia individuale, definendo un livello target obiettivo a fine piano dell'NPL Ratio Lordo pari a 3,84%, circa 68 milioni di GBV (contro un valore di partenza, al 31/12/2022, rispettivamente, 5,74%, circa 99,9 milioni di GBV) e un NPL Ratio Netto del 2,19%, (3,35% a 12/2022) grazie a un Coverage NPE previsto al 44,35% (43,68% a 12/2022). La morfologia e la composizione del portafoglio complessivo in esito alle azioni di *derisking* e alla gestione proattiva delle relazioni creditizie deteriorate, indirizza una flessione dei crediti deteriorati maggiormente rischiosi (incidenza delle Sofferenze dal 1,4% registrato a fine 2022 al 1,3% di fine Piano NPE e delle UTP gone concern dal 2,6% al 1,3%), una riduzione del vintage medio stimato degli NPL, un target medio di copertura delle sofferenze del 70% e degli UTP del 40%.

Proseguono inoltre le attività di arricchimento e miglioramento della qualità delle basi dati analitiche sottostanti i portafogli deteriorati della Banca, nella consapevolezza che basi dati complete, dettagliate, aggiornate agevolano i processi di gestione interna e la concretizzazione di eventuali operazioni di cessione.

Le attività di derisking realizzate/in corso

In coerenza con gli obiettivi e le strategie definite, nel 2022 è proseguito il programma di “*derisking*” incardinato su operazioni di cessione pro-soluto dei crediti, anche attraverso la partecipazione a operazioni di cessione per cassa e/o di cartolarizzazione di portafogli *multioriginator* e/o di conferimento a Fondi in operazioni cd. “carta contro carta”, coordinate dalla Capogruppo.

Proseguendo, quindi, nel programma di deconsolidamento che ha visto la partecipazione della Banca in qualità di cedente alle operazioni di cartolarizzazione con GACS (“BCC NPLs 2022”) e ad alcune operazioni di cessione per cassa realizzate sotto il coordinamento della Capogruppo, nel 2022 la Banca ha realizzato operazioni che hanno portato alla dismissione di un ammontare particolarmente importante di NPL conseguendo, complessivamente, una riduzione di complessivi euro 69,9 milioni di GBV che hanno contribuito a portare lo stock dei crediti deteriorati al valore - al 31 dicembre 2022 - di euro 99,9 milioni (-33% rispetto al 2021).

GACS VI

Nel contesto sopra delineato si colloca la partecipazione della Banca all'operazione “BCC NPLs 2022”, una cartolarizzazione multioriginator di un portafoglio di crediti in sofferenza con presentazione di istanza al Ministero dell'Economia e delle Finanze ai fini dell'ammissione allo schema di garanzia dello Stato sulle passività emesse (c.d. “GACS”), nella quale la Capogruppo ha svolto il ruolo di *co-arranger* assieme a JP Morgan Securities Limited.

L'operazione, perfezionata nel mese di maggio, ha avuto a oggetto un portafoglio complessivo di crediti in sofferenza costituito da 9.017 posizioni riferite a 5.696 debitori, ceduto da 68 banche del Gruppo e alcune banche commerciali terze (Cassa di Risparmio di Asti S.p.A., Banca Valsabbina e Banca di Credito Popolare). Tale portafoglio, che ha registrato una pretesa creditoria superiore ai 644 milioni di euro a fronte di un GBV di 582 milioni di euro, di cui 535 milioni di euro relativi al Gruppo, è rappresentato per circa il 33% da crediti chirografari e per la restante parte da crediti ipotecari residenziali o commerciali. La quota di pertinenza della Banca riguarda 358 linee di credito (208 NDG) cedute riferite a debitori, per una pretesa creditoria complessiva di euro 21,287 milioni, a fronte di un GBV di euro 20,217 milioni. Il prezzo di cessione è stato di euro 5,702 a fronte di un NBV di 7,520 milioni.

In data 2 maggio 2022, si è perfezionato il c.d. “blocco cessione” con il quale le banche partecipanti hanno ceduto il portafoglio di sofferenze a un veicolo di cartolarizzazione denominato BCC NPLs 2022 costituito ai sensi della Legge n. 130/99 mentre in data 10 maggio 2022 si è perfezionata l'emissione dei titoli ABS da parte del Veicolo e, più nel dettaglio:

- 142 milioni di euro di titoli senior Class A (Asset Backed Floating Rate Notes) scadenza gennaio 2047, dotati di rating Baa1(sf), e BBB(sf) rispettivamente da parte di Moody's Italia S.r.l. e ARC Ratings S.A.;
- 19.5 milioni di euro di titoli mezzanine Class B (Asset Backed Floating Rate Notes) scadenza gennaio 2047.; e
- 6.5 milioni di euro di titoli junior Class J (Asset Backed Fixed Rate and Variable Return Notes) scadenza gennaio 2047.

Le notes senior sono state sottoscritte interamente dalle banche cedenti unitamente ad almeno il 5% circa delle notes mezzanine e junior, nel rispetto dell'obbligo di mantenimento dell'interesse economico netto nell'operazione (c.d. retention rule) previsto dalla normativa di Vigilanza, mentre il restante 95% circa delle notes mezzanine e junior sono state collocate sul mercato e acquistate da un primario investitore internazionale, nell'ambito di una gara competitiva cui hanno partecipato 10 primari investitori internazionali.

Il meccanismo della cartolarizzazione e la Garanzia Statale sulla classe Senior, che hanno consentito di ottenere un valore di cessione superiore rispetto a un'ordinaria operazione di mercato, hanno permesso di contenere gli impatti della dismissione.

A seguito della cessione delle tranches mezzanine e junior a un investitore terzo rispetto alla Banca e al Gruppo si sono realizzati i presupposti per il deconsolidamento contabile - che ha permesso la cancellazione dei crediti in sofferenza dal bilancio di ciascuna cedente - e l'ammissione al predetto schema di garanzia statale, con conseguente invio da parte della Capogruppo Iccrea Banca - per apposita delega delle Banche Cedenti - dell'apposita istanza indirizzata al MEF. Il rilascio della garanzia è intervenuto il 10 giugno 2022.

Per maggiori riferimenti in merito all'operazione si rinvia alla Nota Integrativa, Parte E, Sezione 1 C.

Le altre operazioni di derisking

Operazione “Mible”

La Banca ha partecipato, in qualità di cedente, a una procedura competitiva multi-originator - denominata “Mible” - promossa dalla Capogruppo - all'uopo conferendole apposito mandato ai fini della gestione - finalizzata alla cessione pro-soluto e/o tramite il conferimento a un Fondo di investimento (FIA) senza finalità speculative di un insieme di portafogli di crediti classificati a sofferenza e a inadempienza probabile di titolarità di banche del Gruppo.

Il portafoglio individuato nel contesto della predetta procedura dalla Banca si compone di n.224 crediti (NDG) – perimetro complessivo compreso le posizioni della ex Vival Banca - verso controparti classificate a sofferenza e inadempienza probabile e aventi, alla data di cut-off una pretesa creditoria aggregata pari a euro 26,001 milioni. Il gross book value e il net book value al 31 dicembre 2022 sono pari rispettivamente a euro 23,539 milioni e a euro 8,443 milioni. Il prezzo di cessione è stato di euro 8,661 – al netto del Liquidity Adjustment.

Il portafoglio complessivo aggregato di tutte le partecipanti si compone di crediti verso n. 2.790 controparti classificati a sofferenza e a inadempienza probabile di titolarità di 72 Banche del Gruppo e aventi, alla data di cut off una pretesa creditoria aggregata pari a euro 341,8 milioni. Il gross book value e il net book value del portafoglio complessivo aggregato al 31 dicembre 2022 sono pari rispettivamente a euro 328,1 milioni e a euro 110,3 milioni.

A seguito dell'attività di scouting di potenziali investitori interessati alla partecipazione all'operazione e di valutazione delle offerte presentate, il 30 dicembre 2022 – a esito delle pertinenti delibere assunte dai Consigli di Amministrazione delle cedenti - la Capogruppo, sulla base della delega attribuitale tramite apposita procura, ha proceduto all'accettazione delle offerte binding formulate da AMCO SpA - sulla base di uno schema operativo basato sulla cessione pro soluto ai sensi dell'art. 58 TUB - e di Sagitta Sgr – per un'operazione di conferimento “carta contro carta” al Fondo Intrum (Fondo UTP Italia) con impegno alla sottoscrizione dei contratti di cessione/conferimento entro il primo trimestre 2023

Operazione “Waarde”

Con delibera del 17/10/2022, il Consiglio di Amministrazione aveva originariamente approvato la partecipazione della Banca a un'operazione di cartolarizzazione multioriginator, in qualità di cedente di un portafoglio di crediti in sofferenza con eventuale presentazione di apposita istanza al Ministero dell'Economia e delle Finanze (MEF) in vista dell'ammissione, ove reintrodotta, allo schema di garanzia dello Stato sulle passività emesse nell'ambito di operazioni di cartolarizzazione delle sofferenze (c.d. “GACS”), conferendo specifico mandato alla Capogruppo, arranger dell'operazione.

Nell'ambito della sopra menzionata delibera era previsto che, qualora lo schema GACS non fosse stato reintrodotta entro le tempistiche attese dell'operazione, la cessione del portafoglio sofferenze oggetto del mandato conferito a Iccrea sarebbe stata comunque perfezionata in modo tale da perseguirne il deconsolidamento contabile.

Il portafoglio individuato dalla Banca si compone di crediti verso n. 49 controparti (NDG), classificati a sofferenza e aventi una pretesa creditoria aggregata pari a euro 5,589 milioni alla cut-off date. Il gross book value e il net book value del portafoglio al 31 dicembre 2022 sono pari, rispettivamente, a euro 5,148 milioni e a euro 0,906 milioni. Il prezzo di cessione è stato di euro 0,909 milioni.

Il portafoglio aggregato a livello consolidato si compone di crediti verso n. 2.109 controparti classificati a sofferenza di titolarità di 34 banche del Gruppo e aventi una pretesa creditoria aggregata pari a euro 149,4 milioni alla cut-off date. Il gross book value e il net book value del portafoglio complessivo al 31 dicembre 2022 sono pari, rispettivamente, a euro 139,3 milioni e a euro 31,6 milioni.

Al fine di perseguire gli interessi delle banche cedenti, atteso il mancato rinnovo della GACS nelle more dell'operazione, la Capogruppo ha avviato una procedura competitiva multi-originator finalizzata alla valutazione di una cessione pro-soluto dei portafogli di crediti classificati a sofferenza coinvolti nel mandato conferito nell'ambito dell'iniziativa di cartolarizzazione di cui sopra.

A seguito dell'attività di scouting di potenziali investitori interessati alla partecipazione alla procedura i potenziali acquirenti hanno completato il processo di due diligence sui portafogli oggetto dell'iniziativa e hanno fatto pervenire le loro rispettive offerte. L'aggiudicatario della gara è stato

individuato in AMCO – Asset Management Company S.p.A. (“AMCO”). La struttura finanziaria dell’operazione consiste in una cessione di crediti pro-soluto ai sensi dell’articolo 58 del TUB, con sottoscrizione del contratto di cessione e pagamento del relativo prezzo entro il primo trimestre 2023.

Considerata la natura irrevocabile delle offerte selezionate, per i portafogli coinvolti in entrambe le operazioni dianzi richiamate ai fini del bilancio 2022 ha trovato applicazione l’IFRS 5, pertanto, la Banca ha proceduto (i) alla classificazione dei crediti oggetto delle operazioni nello Stato Patrimoniale fra le attività non correnti in via di dismissione, per un valore complessivamente pari a euro 9,396 milioni e alla registrazione nella voce 130 delle riprese/rettifiche di valore derivanti dalla differenza fra il valore netto di bilancio del/dei portafogli coinvolti e il/i corrispettivi definiti.

Conferimento carta contro carta al Fondo Keystone

Nel mese di dicembre la Banca ha preso parte, in qualità di cedente, a un’operazione di conferimento “carta contro carta” a un Fondo di investimento alternativo di tipo chiuso (FIA) di crediti qualificati come inadempienze probabili e/o oggetto di ristrutturazione e - in via residuale – scaduti/sofferenza cui hanno preso parte altre 4 Banche Affiliate al Gruppo e 5 banche terze. Il fondo, denominato “Keystone”, è gestito da Krialos SGR.

Il trasferimento dei crediti è stato realizzato tramite cessione pro-soluto in blocco e contestuale sottoscrizione delle quote del Fondo, emesse per valori corrispondenti al corrispettivo di cessione dei crediti.

Il portafoglio ceduto dalla Banca si compone di crediti n. 35 controparti (NDG). Il gross book value e il net book value alla data del conferimento sono pari, rispettivamente a euro 20,587 milioni e il prezzo di cessione è stato pari a euro 12,896 milioni.

Il portafoglio complessivo conferito al fondo esprime un *gross book value* di euro 254,9 milioni (euro 31,45 milioni la quota di pertinenza del Gruppo).

Verificati i presupposti contabili per la cancellazione contabile e i profili legati all’eventuale consolidamento del fondo, la Banca ha proceduto alla cancellazione dei crediti e all’iscrizione delle quote acquisite.

Per maggiori riferimenti in proposito, si rinvia alla Nota Integrativa, Parte E, Sezione 1 E.

Relazioni industriali

In data 11 giugno 2022, le Segreterie Nazionali delle Organizzazioni Sindacali e Federcasse hanno sottoscritto il rinnovo del Contratto Collettivo Nazionale di Lavoro per i Quadri Direttivi e per il personale delle Aree Professionali delle BCC.

Per quanto riguarda i trattamenti economici, sono state stabilite due tranches di aumento di 150 euro medi da agosto e di ulteriori 40 medi da ottobre, l’incremento da maggio 2022: a) dello 0,35% del contributo aziendale alla Cassa Mutua Nazionale/Cassa Mutua Toscana BCC (0,15% la quota a carico del lavoratore); b) e un incremento medio dello 0,20% (0,30% per i lavoratori assunti dopo il 31.12.2000) della contribuzione aziendale in favore del Fondo Pensione nazionale (0,10% la quota a carico del lavoratore).

Il premio di Risultato, ora ridenominato Valore di produttività Aziendale, è determinato per il 20% in base ai risultati complessivamente raggiunti dal Gruppo Bancario Cooperativo Iccrea e per l’80% in base a quello della singola banca.

Per quanto riguarda le modifiche normative, si evidenzia il riconoscimento di permessi ai genitori di figli affetti da disturbi dell’apprendimento e l’incremento delle ore di formazione annue da dedicare alla formazione tecnico identitaria nonché, infine, la nuova disciplina delle modalità di svolgimento dell’attività lavorativa in modalità agile

Per quanto concerne l’incorporazione del compendio della ex Vival Banca, la Banca e la Capogruppo hanno svolto la procedura di confronto con le Organizzazioni sindacali ai sensi delle vigenti disposizioni di legge (art. 47 della legge 29 dicembre 1990 n. 428) di contratto collettivo (art. 22 CCNL per i Quadri direttivi e le Aree Professionali delle BCC).

Il confronto con le OO.SS., rispetto alle precedenti esperienze avute in materia, è stato particolarmente lungo e complesso (9 incontri) e si è concluso il 19 gennaio 2023 con la sottoscrizione di due accordi sindacali, uno di gruppo (Capogruppo, Banca e OO.SS.) della durata di tre anni e l’altro aziendale (Bcc e OO.SS.) della durata di due anni, con possibilità di un’ultima proroga fino al 31/12/2025. E’ stato, inoltre, convenuto di stipulare un accordo per l’accesso alle

agevolazioni del “Fondo di solidarietà per il sostegno dell’occupabilità, dell’occupazione e del reddito del personale del Credito Cooperativo”.

Nell’accordo di gruppo sono confluite le consuete previsioni per mitigare le ricadute sui lavoratori derivanti dalla riorganizzazione aziendale (continuità dei rapporti di lavoro, gestione part-time, flessibilità e spostamento di orario, agevolazioni per particolari tipologie di lavoratrici/lavoratori al fine di conciliare i tempi di vita e lavoro). Nell’accordo aziendale hanno, invece, trovato accoglimento alcune previsioni già esistenti nell’accordo sindacale di fusione tra ex Banca Cras ed ex BCC Umbria relativi alla mobilità aziendale.

Riorganizzazione del comparto “Retail” del Gruppo – Monetica

In linea con la complessiva strategia evolutiva e di posizionamento nel segmento, con l’obiettivo di consentire alle Banche Affiliate lo sviluppo del pieno potenziale commerciale anche attraverso il conseguimento di nuove sinergie da parte della società prodotto, sono proseguite le attività per dare attuazione al nuovo modello Monetica definito nel Piano Strategico e nel Piano di Trasformazione del Gruppo.

In particolare, il 1° aprile e il 1° maggio 2022 sono stati perfezionati rispettivamente i conferimenti dei rami di azienda *acquiring* e issuing di Iccrea Banca in favore di BCC Pay. Il successivo 3 agosto 2022, è stato perfezionato il closing dell’accordo di partnership con FSI SGR S.p.A. siglato il 29 gennaio 2022. Contestualmente è stato altresì sottoscritto un contratto di distribuzione di lungo termine dei prodotti e dei servizi di BCC Pay a valere su Iccrea Banca e, per il tramite della stessa, sulle Banche Affiliate.

Per maggiori dettagli sull’operazione si rinvia all’informativa riportata nella Nota Integrativa, Parte A, Politiche Contabili.

Sempre nel corso del 2022, in linea con il percorso di riorganizzazione del comparto, Iccrea Banca ha avviato l’acquisizione delle attività legate ai POS svolte da Coopersystem. Nello specifico, conclusosi l’iter preventivo con l’Autorità di Vigilanza, Iccrea Banca ha costituito il 29 novembre 2022 una società denominata BCC POS S.p.A. che ha proceduto il 1° febbraio 2023 all’acquisto del ramo di azienda di Coopersystem afferente all’acquisto, noleggio, vendita, manutenzione e assistenza dei terminali POS.

Riorganizzazione del comparto “Operations” del Gruppo – Polo Unico

Con la chiusura dell’esercizio 2022, si è conclusa la prima “wave” del progetto “Operations Strategy” definito nel Piano di Trasformazione con l’obiettivo di creare un Polo Unico all’interno del Gruppo che svolga – con un perimetro crescente - servizi amministrativi in favore delle Banche Affiliate e delle società prodotto, anche attraverso l’acquisizione di rami di *back-office* dalle stesse ovvero attraverso la realizzazione di operazioni straordinarie di concentrazione e rafforzamento esogeno.

In questo contesto, nel corso del 2022, sono state svolte tutte le attività propedeutiche alla fusione tra le due società strumentali BCC Solutions e Sinergia, entrambe partecipate in via totalitaria dalla Capogruppo. L’operazione di fusione – con efficacia giuridica ed effetti contabili e fiscali dal 1° gennaio 2023 e che ha visto la nascita di BCC Sinergia S.p.A. - si colloca nella più ampia strategia di efficientamento del Gruppo ed è appunto volta a evidenziare le sinergie ed economie di scala derivanti dalla complementarità delle attività delle due società, entrambe già attive nel segmento Operations a servizio delle Banche Affiliate.

Tenuto conto dei benefici già raggiunti, è obiettivo dei prossimi esercizi continuare nel percorso di accentramento delle attività di *back-office*; per il 2023, sono quindi in corso di definizione ulteriori tre operazioni di cessione di ramo analoghe a quelle descritte.

Riorganizzazione del comparto “Corporate” del Gruppo

Al fine di consentire alle Banche Affiliate lo sviluppo del pieno potenziale commerciale del comparto “Corporate” del Gruppo nel corso dell’esercizio sono proseguite le strategie evolutive e di posizionamento delle società prodotto del Perimetro Diretto definite nel Piano di Trasformazione, portando a termine gli interventi per la loro implementazione.

Per quanto riguarda Banca MedioCredito FVG, la Capogruppo ha perfezionato il 18 luglio 2022 l'acquisto delle azioni, corrispondenti all'1% del capitale sociale, detenute dai soci di minoranza per, mentre il successivo 15 settembre ha perfezionato l'acquisto delle azioni, corrispondenti al 47% del capitale sociale, detenute dalla Regione Autonoma del Friuli Venezia Giulia. A seguito di tali acquisizioni, Iccrea Banca detiene oggi il 100% delle azioni di Banca MedioCredito FVG e ha avviato un ulteriore percorso di ottimizzazione del segmento presidiato dalla stessa Banca MedioCredito FVG.

Con riferimento al leasing finanziario, in linea con le strategie evolutive e di posizionamento del segmento, il 30 settembre 2022, Iccrea Banca ha effettuato un versamento in conto futuro aumento di capitale in favore di Iccrea Bancalmpresa per un ammontare di 70 milioni di euro. Tale versamento consentirà a Iccrea Bancalmpresa di proseguire nel proprio percorso di sviluppo, oltre a un maggior presidio dei rischi.

Ancora, proseguendo il percorso di semplificazione degli assetti partecipativi di Gruppo, il 21 novembre 2022 è stata sottoposta all'Autorità di Vigilanza un'istanza autorizzativa per l'acquisizione da parte di Iccrea Banca del 100% delle azioni di BCC Lease oggi detenute da Iccrea Bancalmpresa. Subordinatamente all'ottenimento delle autorizzazioni da parte dell'Autorità di Vigilanza, si prevede che tale acquisizione possa essere completata nel primo semestre 2023.

Le descritte iniziative consentono al Gruppo di dare seguito al percorso già avviato con la finalità di raggiungere i migliori livelli di servizio per le Banche Affiliate e un miglior posizionamento nei diversi segmenti di business del comparto "Corporate", necessari allo sviluppo del pieno potenziale commerciale.

Riorganizzazione del comparto "Bancassurance" del Gruppo

Coerentemente con il percorso di evoluzione del comparto "Bancassurance" del Gruppo avviato nel corso degli ultimi anni, sono proseguite le attività per dare attuazione al nuovo modello definito nel Piano Strategico di Gruppo.

Il 19 settembre 2022 è stato perfezionato un aumento di capitale di 265 milioni di euro in favore di BCC SA e sottoscritto interamente dal socio unico Iccrea Banca, finalizzato alla prosecuzione del percorso di razionalizzazione e accentramento presso la stessa BCC SA delle attività assicurative del Gruppo.

In particolare, il successivo 26 ottobre 2022, BCC SA ha perfezionato l'acquisto del 70% delle quote di partecipazione di ASSI.CRA. Veneto S.r.l. (Agenzia di Riferimento Territoriale – ART del Veneto) detenute da Iccrea Banca (18,2%), da Banche Affiliate (46,5%) e da Banca Sviluppo (5,3%) per complessivi circa 2,5 milioni di euro. Lo scorso 20 gennaio 2023 è stato poi acquisito il restante 30% delle quote di partecipazione detenute dalla Federazione Veneta delle BCC ed è stato stipulato l'atto di fusione per incorporazione della stessa ASSI. CRA Veneto S.r.l. in BCC SA con efficacia giuridica a partire dal 1° febbraio 2023 e con effetti contabili e fiscali dal 1° gennaio 2023.

Nel medesimo ambito, il 30 novembre 2022, la totalità dei soci di Assicra Abruzzo e Molise S.r.l. (Agenzia di Riferimento Territoriale – ART dell'Abruzzo e del Molise) ovvero la Federazione Abruzzo e Molise delle BCC (44,2%), Banche Affiliate (23,5%), Assimoco (25%) e da altri soci (7,3%), hanno accettato l'offerta di Iccrea Banca per l'acquisizione del 100% delle azioni della stessa Assicra Abruzzo e Molise S.r.l. Subordinatamente alle comunicazioni preventive verso l'Autorità di Vigilanza, si prevede che tale acquisizione possa essere completata nel primo semestre 2023.

Da ultimo, nel secondo semestre 2022, BCC SA ha avviato l'acquisizione del ramo d'azienda afferente al business assicurativo di A&T Servizi assicurativi e turistici S.r.l., partecipata dalla Federazione Marchigiana BCC (32,8%) e da Banche Affiliate (67,2%). Il trasferimento del ramo verrà completato nel primo trimestre 2023.

In considerazione della scadenza della partnership in essere con Società Cattolica di Assicurazioni S.p.A. avvenuta lo scorso 31 dicembre 2022, in conformità con quanto previsto dagli accordi in essere con la stessa Cattolica, è stato avviato il processo per la scelta del prossimo partner assicurativo. Nello specifico, in linea con i richiamati accordi, il 14 ottobre 2022, Iccrea Banca ha comunicato a Società Cattolica di Assicurazioni S.p.A. la disdetta degli accordi commerciali in essere per la distribuzione assicurativa interrompendo il rinnovo automatico per l'esercizio 2023. Il 15 ottobre 2022, la stessa Cattolica ha quindi esercitato la prevista opzione di vendita per la cessione al Gruppo del 70% delle azioni detenute in BCC Assicurazioni e BCC Vita. Da ultimo,

Iccrea Banca ha conseguentemente avviato l'iter, anche autorizzativo verso l'Autorità di Vigilanza, per il riacquisto in parola, la cui conclusione è prevista nel corso del 2023.

[Le principali modifiche intervenute al quadro normativo di riferimento e gli interventi all'organizzazione, ai processi e IT attuati, in corso, programmati per l'adeguamento al mutato quadro regolamentare](#)

In relazione alle attività di adeguamento organizzativo e procedurale, si richiamano di seguito le principali novità normative intervenute nel corso del 2022 e gli interventi a riguardo attuati/in corso

[Environmental, Social e Governance \(ESG\) e Cambiamento Climatico](#)

In attuazione del Green New Deal italiano – con cui sono stati definiti, in coerenza con il Green Deal europeo, gli interventi per l'aumento della sostenibilità ambientale, l'efficientamento energetico e l'innovazione tecnologica – il 26 gennaio 2022 il Ministro dello Sviluppo Economico ("MiSE") ha pubblicato un Decreto interministeriale relativo all'erogazione di finanziamenti bancari associati a finanziamenti agevolati nell'ambito dell'intervento del Fondo per la crescita sostenibile a sostegno dei progetti di ricerca e sviluppo e di innovazione per la crescita ecologica e circolare.

Con riferimento alla tassonomia Social, in data 28 febbraio 2022 è stato pubblicato dalla Piattaforma UE per la Finanza Sostenibile il "Final Report on Social Taxonomy". Tale relazione, ora al vaglio della Commissione Europea, propone la struttura e i driver principali in funzione dell'impostazione di un modello di tassonomia Social che segua, ove applicabile, il modello della tassonomia Environmental attraverso la definizione degli obiettivi sociali e dei relativi "contributi sostanziali" che possono essere apportati agli stessi, l'elaborazione dei criteri che applichino il principio di "non arrecare danno significativo" e delle garanzie minime di salvaguardia.

La Piattaforma suggerisce, altresì, che la tassonomia sociale venga integrata nei requisiti di rendicontazione e disclosure già previsti ai sensi della proposta CSRD, del Regolamento Taxonomy e del Regolamento SFDR, invitando ad allineare lo sviluppo della tassonomia sociale con tali iniziative, in particolare con la proposta CSRD.

In data 8 aprile 2022, in continuità con le aspettative espresse dalla BCE nella propria "Guida sui rischi climatici e ambientali", la Banca d'Italia ha pubblicato un primo insieme di aspettative di vigilanza sull'integrazione dei rischi climatici e ambientali nelle strategie aziendali, nei sistemi di governo, controllo e gestione dei rischi e nella informativa al mercato degli intermediari vigilati. Tale documento, rivolto a tutti i soggetti la cui attività è sottoposta ad autorizzazione e vigilanza della Banca d'Italia ai sensi del TUB e del TUF, si concentra sulle materie di pertinenza della Banca d'Italia, riconducibili alle finalità che l'ordinamento le assegna, non introducendo, di fatto, ulteriori integrazioni rispetto ai principi introdotti dalle molteplici attività regolamentari e di supervisione in corso a livello internazionale.

Il 13 maggio 2022 si è chiusa la consultazione, iniziata il 12 aprile, del documento pubblicato dall'EIOPA riferito alle modifiche delle proprie "Guidelines on the integration of the customer's sustainability preferences in the suitability assessment under the insurance distribution directive" e con l'obiettivo di fornire indicazioni circa le modalità di integrazione delle preferenze di sostenibilità espresse dalla clientela nella valutazione di adeguatezza relativa specificamente ai prodotti di investimento assicurativo (cc.dd. IBIPs). In considerazione della complessità del tema e della necessità - sollevata per il sistema distributivo bancario - di allineare le previsioni rispetto a quanto previsto da ESMA per gli strumenti finanziari, l'EIOPA ha momentaneamente deciso di sospendere i lavori relativi ai propri Orientamenti procedendo con la pubblicazione di una "Guidance on the integration of sustainability preferences in the suitability assessment under the Insurance Distribution Directive (IDD)".

In data 31 maggio 2022 l'ESMA ha pubblicato un supervisory briefing in merito agli obblighi di informativa sulla promozione delle caratteristiche ambientali o sociali degli investimenti sostenibili dei partecipanti ai mercati finanziari e sull'integrazione dei rischi di sostenibilità nei processi di gestione del rischio da parte dei gestori di fondi autorizzati, con l'obiettivo di garantire la convergenza nell'Unione Europea delle azioni di vigilanza sui fondi di investimento con caratteristiche di sostenibilità e nella lotta al greenwashing e stabilire criteri di vigilanza comuni per le Autorità Nazionali Competenti (ANC).

In data 15 luglio 2022 è stato pubblicato il Regolamento delegato (UE) 2022/1214 della Commissione del 9 marzo 2022 che integra i criteri di vaglio tecnico di cui al Regolamento delegato (UE) 2021/2139, nonché gli obblighi di informativa al pubblico di cui al Regolamento delegato (UE)

2021/2178 con riferimento alle attività economiche in taluni settori energetici, segnatamente le attività connesse con i gas fossili e l'energia nucleare.

Il 20 luglio 2022 l'EIOPA ha pubblicato le Guidance sull'integrazione delle preferenze di sostenibilità del cliente nella valutazione di adeguatezza ai sensi della direttiva sulla distribuzione assicurativa (IDD), per gli assicuratori e gli intermediari assicurativi, volta ad assicurare una migliore comprensione delle nuove regole e facilitarne una corretta attuazione presentando i nuovi requisiti in un linguaggio e una presentazione più user-friendly.

In data 25 luglio 2022 la Commissione europea ha pubblicato il Regolamento delegato 2022/1288 integrativo del Regolamento (UE) 2019/2088 ("SFDR"), applicabile dal 1° gennaio 2023, in relazione a molteplici aspetti dell'informativa sulla sostenibilità nel settore dei servizi finanziari, specificando il contenuto, le metodologie e le modalità di presentazione delle informazioni relative agli indicatori di sostenibilità e regola la promozione degli obiettivi di investimento sostenibile da parte degli enti finanziari.

In data 23 agosto 2022 è stato emanato il Decreto direttoriale, del Direttore Generale del Ministero dello Sviluppo Economico (MiSE), 23 agosto 2022 - Green and Innovation New Deal italiano. Il Decreto stabilisce i termini e modalità di presentazione delle domande di accesso alle agevolazioni finanziarie a sostegno dei progetti di ricerca, sviluppo e innovazione per la transizione ecologica e circolare negli ambiti del Green and Innovation New Deal italiano - programma di interventi per l'aumento della sostenibilità ambientale, efficientamento energetico e innovazione tecnologica in un'ottica di resilienza economica, realizzato in coerenza con il Green Deal europeo (comunicazione della Commissione europea COM(2019) 640) - e le relative disposizioni attuative come previsto dagli artt. 9 e 17 dal Decreto interministeriale 1° dicembre 2021 del Ministro dello Sviluppo Economico

Il 23 settembre 2022 l'ESMA ha pubblicato il Final Report che modifica le proprie "Guidelines on certain aspects of the MiFID II suitability requirements". Le modifiche in questione si sono rese necessarie al fine di integrare negli Orientamenti dell'Autorità di Vigilanza europea, tra le altre cose, le novità normative riferite all'integrazione delle preferenze di sostenibilità della clientela nella valutazione di adeguatezza degli investimenti.

Nel corso del 2022 sono state avviate varie iniziative in ottica ESG. In tale ambito è stato definito un processo per sensibilizzare, accompagnare e formare le aziende clienti verso la transizione sostenibile; mediante l'utilizzo di una piattaforma web e strumenti di reporting atti a rilevare il posizionamento in ambito ESG dell'azienda (PMI) rispetto al settore di appartenenza e al benchmark di mercato.

Ulteriore attività progettuale, iniziata nel 2022, ha riguardato l'evoluzione del catalogo prodotti in ottica ESG. Al riguardo, è stata eseguita l'analisi di benchmarking (normativa, gap rispetto al mercato) e di assessment rispetto al catalogo prodotti di Gruppo in ottica ESG. L'attività consentirà di avviare la strutturazione di un catalogo prodotti di credito nativamente ESG, allineato alla tassonomia europea.

Con riguardo agli obiettivi dell'agenda 2030 dell'ONU sono state svolte attività inerenti all'educazione finanziaria, anche in collaborazione con il mondo accademico, tra cui una nell'ambito della Global money week, manifestazione mondiale organizzata dall'OCSE per promuovere l'educazione finanziaria tra i giovani.

È stato realizzato un prodotto, denominato "Coopera pool 2030 microfinanza campesina" per facilitare la costituzione di consorzi tra le banche affiliate per l'erogazione dei finanziamenti verso l'Ecuador, e altre iniziative verso il terzo settore in collaborazione con gli enti del movimento (Tertio millennio e l'Associazione seniores BCC).

In linea con il framework normativo di riferimento, è stata aggiornata la Politica di gruppo di Product management in ambito ESG per quanto riguarda i prodotti bancari, finanziari e assicurativi e gli strumenti correlati. In particolare, per quanto attiene la presentazione dei servizi di investimento e la distribuzione di prodotti di investimento assicurativi le variazioni introdotte hanno comportato:

- la modifica del target market con l'introduzione di una nuova variabile legata alla sostenibilità;
- l'integrazione del questionario di profilatura al fine di raccogliere informazioni dai clienti sulle loro preferenze di sostenibilità;
- lo sviluppo di modelli di definizione di *scoring* ESG ai fini della mappatura dei prodotti green;
- l'integrazione nei processi distributivi e di consulenza dei fattori di sostenibilità mediante la previsione di un nuovo "controllo di sostenibilità";

- l'adozione di una metodologia funzionale all'assegnazione di uno *scoring* di sostenibilità ai prodotti finanziari distribuiti alla clientela;
- l'aggiornamento dei modelli di disclosure alla clientela.

Inoltre, con riferimento al regolamento UE 2019/2088 (SFDR), è stata aggiornata la politica di gruppo in materia di gestione dei conflitti di interessi nella prestazione dei servizi di investimento.

Disciplina degli Emittenti

In data 28 luglio 2022 è stata pubblicata la Delibera Consob n. 22423 recante modifiche del Regolamento Emittenti concernenti la disciplina dei prospetti ("Delibera Consob n. 11971 del 14 maggio 1999") al fine di: allineare i termini di approvazione del prospetto con la legislazione europea; potenziare il c.d. *prefiling* (dialogo con l'Autorità prima del formale avvio dell'istruttoria); autorizzare la redazione del prospetto informativo in lingua inglese per offerte promosse in Italia quale stato membro di origine.

Distribuzione Assicurativa

In data 22 giugno 2022 è stato pubblicato il Regolamento IVASS n. 51 del 21 giugno 2022 recante disposizioni concernenti la realizzazione di un sistema di comparazione *on line* tra le imprese di assicurazione operanti in Italia nel ramo r.c. auto, di cui agli articoli 132-bis e 136, comma 3-bis, del D.lgs. 7 settembre 2005, n. 209 (CAP).

Il 22 settembre 2022 l'EIOPA ha pubblicato il Supervisory Statement in merito alle esclusioni degli eventi di rischio sistemico dalle coperture dei prodotti assicurativi. Per "eventi di rischio sistemico" devono intendersi quei gravi eventi – come la pandemia, il cambiamento climatico o gli attacchi cyber su larga scala – che, in caso di accadimento, in primo luogo, ingenerano significativi effetti negativi sulla salute e sulla sicurezza pubblica ovvero sull'economia e sulla sicurezza nazionale (c.d. impatti diretti) e, in secondo luogo, integrano la realizzazione di ulteriori rischi, spesso di natura finanziaria (c.d. impatti indiretti). Più in generale, al di là dei requisiti generali in materia di governo e controllo del prodotto (POG), quando vengono sviluppati nuovi prodotti, l'EIOPA raccomanda di valutare le esigenze, gli obiettivi e le caratteristiche del target market per quanto riguarda l'esclusione dei rischi derivanti da eventi sistemici, anche per stabilire se i rischi derivanti da eventi sistemici siano coperti o meno.

Finanza e Mercati

Abusi di Mercato

L'ESMA, in data 13 aprile 2022, ha pubblicato la traduzione in tutte le lingue ufficiali dell'Unione Europea degli "Orientamenti relativi al regolamento sugli abusi di mercato (MAR), Ritardi nella comunicazione al pubblico di informazioni privilegiate e interazioni con la vigilanza prudenziale". Il Regolamento (UE) 596/2014 (MAR) all'articolo 17, infatti, prevede la possibilità per l'emittente di tardare la comunicazione al pubblico di informazioni privilegiate a condizione che siano soddisfatte una serie di requisiti. L'ESMA, in ottemperanza a tale articolo, aveva pubblicato degli Orientamenti in cui veniva delineata una lista non esaustiva e indicativa degli interessi legittimi dell'emittente che potrebbero essere pregiudicati da una comunicazione al pubblico immediata delle informazioni privilegiate, così come un elenco di situazioni nelle quali il ritardo nella divulgazione di tali informazioni al pubblico potrebbe fuorviarlo.

Con la pubblicazione del 13 aprile 2022 viene aggiornato il sopracitato elenco con l'inserimento di due ulteriori casistiche, ovvero due circostanze per le quali la comunicazione al pubblico immediata di informazioni privilegiate lederebbe gli interessi dell'emittente.

Tali nuove casistiche fanno riferimento a:

- disciplina sulla riduzione di fondi propri e passività ammissibili per la cui realizzazione l'articolo 77 del CRR prevede che l'ente debba richiedere un'autorizzazione preventiva all'Autorità prudenziale competente;
- bozze di decisione formulate dall'Autorità prudenziale competente a seguito dello SREP. La procedura di SREP prevede infatti che i risultati delle analisi effettuate dall'Autorità e ogni misura correttiva necessaria sia anticipata all'ente destinatario della valutazione al fine

di instaurare un dialogo finalizzato allo scambio di informazioni utili che possono portare anche alla modifica della decisione presa.

Inoltre, viene introdotto un nuovo Orientamento che fornisce chiarimenti finalizzati a qualificare i requisiti patrimoniali e gli orientamenti patrimoniali di secondo pilastro, P2R e P2G, come informazioni privilegiate. Entrambi i requisiti, infatti, ad eccezione di alcuni casi, soddisferebbero tutte le condizioni che definiscono un'informazione privilegiata e perciò anch'essi andrebbero comunicati al pubblico immediatamente ai sensi dell'art. 17 del MAR.

Derivati

In data 25 marzo 2022 è stato pubblicato il Final report sulle Linee Guida emanate dall'*European Securities and Markets Authority* (ESMA) sul trasferimento dei dati tra i repertori dei dati sulle negoziazioni previste nell'ambito della regolamentazione EMIR (*European Market Infrastructure Regulation* – Regolamento UE 648/2012 del Parlamento Europeo e del Consiglio); il *Final report* contiene, inoltre, le nuove Linee Guida SFTR (*Securities Financial Transaction Regulation* - Regolamento UE 2015/2365 del Parlamento Europeo e del Consiglio):

- la modifica di alcune Guidelines sul trasferimento o portabilità dei dati, rivolte ai Trade Repositories (TR) in situazioni di *migration plans* e di cessazione dell'attività di TR;
- l'aggiunta di cinque nuove Guidelines sul trasferimento di dati tra i repertori di dati sulle negoziazioni, volte a fornire ulteriori chiarimenti ai TR e ai partecipanti al mercato, nonché a mantenere ed assicurare un alto livello qualitativo dei dati.

In data 17 maggio 2022 sono stati pubblicati i Regolamenti delegati (UE) 2022/749 e 2022/750, emanati allo scopo di rivedere gli ambiti di applicazione oggettivi di taluni contratti derivati over-the-counter (OTC) rispettivamente soggetti all'obbligo di compensazione (Clearing Obligation - CO) e soggetti all'obbligo di negoziazione (Derivative Trading Obligations – DTO) rispetto alle innovazioni apportate nel quadro regolamentare europeo dalla Benchmark Reform, le quali hanno previsto la dismissione del LIBOR e dell'EONIA dal 3 gennaio 2022 a fronte di nuovi benchmark quali: l'€STR Euro Short-Term Rate, il SONIA Sterling Overnight Index Average, il TONA Tokyo Overnight Average Rate e il SOFR Secured Overnight Financing Rate. L'ESMA, pertanto, ha ritenuto opportuno dare contezza dell'evoluzione relativa ai progressi della transizione verso i Rate-Free Risk (RFR) nei mercati in EUR, GBP, JPY e USD.

Il 27 luglio 2022 è stato pubblicato il Regolamento delegato (UE) 2022/1302 (c.d. RTS 21a) della Commissione europea, che integra la Direttiva 2014/65/UE (MiFID II) del Parlamento europeo e del Consiglio per quanto concerne le norme tecniche che disciplinano l'applicazione dei limiti di posizione ai derivati su merci e le procedure per la richiesta di esenzione da tali limiti. Il provvedimento rientra in un pacchetto normativo più ampio, comprendente anche il Regolamento delegato (UE) 2022/1299 e il Regolamento di esecuzione (UE) 2022/1300 di contestuale pubblicazione, che modifica gli obblighi di informativa verso la clientela, gli obblighi in materia di governance dei prodotti e il regime dei limiti di posizione in derivati su merci della MiFID II, esercitando i mandati conferiti alla Commissione europea e all'ESMA dalla Direttiva (UE) 2021/338.

In data 26 settembre 2022 sono state pubblicate sul sito dell'ESMA le Raccomandazioni del Working Group on Risk Free Rates (WG RFR) sulla disponibilità di prodotti derivati con riferimento all'€STR. Il documento in esame raccomanda alle market making institutions di rendere disponibili ai clienti i prodotti derivati con riferimento all'€STR, e ai partecipanti ai mercati ("market participants") di valutare se l'€STR possa essere un benchmark adeguato.

Il 7 ottobre 2022 è stato pubblicato il Regolamento delegato (UE) 2022/1855 della Commissione europea che integra il Regolamento (UE) n. 648/2012 (EMIR) sui repertori di dati (trade repositories, TR) e sul tipo di segnalazione da utilizzare per gli obblighi di reportistica dei contratti derivati (sostituisce il Regolamento delegato (UE) n. 148/2013) e il Regolamento di esecuzione (UE) 2022/1860 della Commissione Europea (CE) recante le norme tecniche di attuazione sui formati, i metodi e le modalità di segnalazioni ai TR, nonché la frequenza e il termine ultimo previsto per l'invio delle segnalazioni (abroga e sostituisce il Regolamento delegato (UE) n. 1247/20). La ratio della revisione delle norme tecniche di regolamentazione e di attuazione sulle segnalazioni ai TR, è addivenire alla composizione di un quadro regolamentare sulle segnalazioni comune non solo a livello europeo, ma globale, così da facilitare la trasmissione e la comparabilità dei dati tra le diverse giurisdizioni, prevedendo la sostanziale revisione dell'ordine di alcuni dati e della loro

classificazione nelle diverse sezioni delle tabelle, al fine di raggruppare dati assimilabili e di rendere le tabelle più trasparenti e leggibili. L'applicabilità dei suddetti Regolamenti è prevista dal 29 aprile 2024.

Post-Trading

In data 13 ottobre 2022 la Commissione europea ha pubblicato il Regolamento delegato (UE) 2022/1930 che modifica la disciplina sul regolamento delle operazioni in strumenti finanziari del Regolamento delegato (UE) 2018/1229, al fine di sospendere temporaneamente le previsioni relative all'applicazione del regime di acquisto forzoso, fino al completamento dell'iter legislativo di revisione del CSDR avviato dalla Commissione europea il 16 marzo 2022 (fino al 2 novembre 2025).

Servizi e Attività di Investimento

In data 12 aprile 2022 l'European Securities and Markets Authority (ESMA) ha pubblicato gli Orientamenti su alcuni aspetti dei requisiti di appropriatezza e mera esecuzione o ricezione di ordini ai sensi della MiFID II (Direttiva 2014/65/UE). I citati Orientamenti integrano i requisiti normativi già disciplinati con ulteriori orientamenti in materia di valutazione di appropriatezza, tra i quali assumono maggior rilievo quelli che concernono l'efficacia degli avvertimenti alla clientela, la determinazione delle situazioni in cui deve avere luogo la valutazione di appropriatezza e i controlli.

In data 9 maggio 2022 il Comitato congiunto delle Autorità di Vigilanza europee ha pubblicato un *Supervisory Statement* sulle aspettative di vigilanza con riguardo alla sezione "Cos'è questo prodotto" del documento contenente le informazioni chiave sui prodotti assicurativi e di investimento preassemblati ("KID dei PRIIPs"). Lo *Statement*, all'interno della prima sezione, ha ad oggetto la trasparenza con specifico riguardo ai profili di chiarezza e comprensibilità dell'informativa fornita in merito a determinate categorie di prodotti.

In data 24 giugno 2022 è stato pubblicato il Regolamento delegato (UE) 2022/975 con il quale è stato fissato al 1° gennaio 2023 (anziché al 1° luglio 2022) il termine di applicazione del Regolamento delegato (UE) 2021/2268, che dispone in merito a modifiche delle norme tecniche di regolamentazione stabilite dal Regolamento delegato (UE) 2017/653. In particolare, le novità introdotte riguardano il metodo di base e la presentazione degli scenari di *performance*, la presentazione dei costi e il metodo di calcolo degli indicatori sintetici di costo, la presentazione e il contenuto delle informazioni sulla *performance* passata e la presentazione dei costi per i prodotti d'investimento al dettaglio e assicurativi preassemblati (PRIIP) che offrono una serie di opzioni di investimento. Con il Regolamento in esame viene inoltre introdotta la Proroga del regime transitorio relativo alla possibilità di usare il documento contenente le informazioni chiave per gli investitori ai sensi della Direttiva 2009/65/UE anziché il documento di cui al Regolamento Del. 2017/653. In tal modo, gli ideatori di PRIIPs che offrono fondi di investimento come uniche opzioni di investimento sottostante, ovvero assieme ad altre opzioni di investimento, potranno continuare ad utilizzare, per i documenti contenenti le informazioni chiave sui PRIIPs, i documenti contenenti le informazioni chiave redatti conformemente agli artt. 78 - 81 della Direttiva 2009/65/CE del Parlamento Europeo e del Consiglio (art. 14, par. 2 del Regolamento Delegato (UE) 2017/653 fino al 31 dicembre 2022. In data 29 luglio 2022 la Consob ha pubblicato la Delibera n. 22430 in merito alle modifiche da apportare al Regolamento Intermediari ai fini dell'adeguamento nazionale alla Direttiva (UE) 2021/338 nell'ambito del *Capital Markets Recovery Package*, agli atti delegati della MiFID II e delle Direttive 2014/43/UE (UCITS), 2011/61/UE (AIFMD) e (UE) 2016/97 (IDD) in tema di finanza sostenibile, nonché alla Direttiva (UE) 2019/2034 (IFD) che modifica la MiFID II in materia di *reverse solicitation*.

In data 19 ottobre 2022 è stato pubblicato il Provvedimento congiunto di Consob e Banca d'Italia che modifica il Provvedimento unico sul post-trading (Provvedimento unico – PU) del 13 agosto 2018 ("Disciplina delle controparti centrali, dei depositari centrali e dell'attività di gestione accentrata"), al fine di adeguare la normativa italiana alla Direttiva (UE) 2017/828 (*Shareholder Rights Directive 2 – SHRD2*) per quanto riguarda l'incoraggiamento dell'impegno a lungo termine degli azionisti.

In data 21 ottobre 2022 è stato pubblicato il Regolamento 2022/1988 della Commissione che estende il periodo transitorio per continuare a fornire servizi di *crowdfunding* conformemente al diritto nazionale di cui all'art. 48, par. 1, del Regolamento (UE) 2020/1503 del Parlamento europeo e del Consiglio (c.d. ECSPR). La Commissione europea ha effettuato le proprie valutazioni e ha deciso di prorogare il periodo transitorio di cui all'art. 48(1) dell'ECSPR di 12 mesi, fino al 10

novembre 2023. Il 9 dicembre 2022 è stato pubblicato lo schema di D.lgs. recante attuazione della direttiva (UE) 2021/338 che modifica la direttiva 2014/65/UE (c.d. "MiFID II") per quanto riguarda gli obblighi di informazione, la governance del prodotto e i limiti di posizione per sostenere la ripresa dalla crisi COVID-19, al fine di assicurare l'integrale allineamento della normativa nazionale a quella europea. La principale novità normativa è quella che riguarda il termine di invio ai clienti in essere della comunicazione riguardante la scelta del formato elettronico o cartaceo dell'informativa MiFID, nonché dell'invio dell'informativa in formato elettronico ai potenziali o nuovi clienti.

IT e Sistemi Informativi

L'AGID (Agenzia per l'Italia Digitale), in data 26 aprile 2022, ha adottato le Linee guida sull'accessibilità degli strumenti informatici per i soggetti erogatori di cui all'art. 3 comma 1-bis della Legge n. 4/2004 ("Disposizioni per favorire e semplificare l'accesso degli utenti e, in particolare, delle persone con disabilità agli strumenti informatici"). L'art. 3 comma 1-bis della Legge n. 4/2004 definisce soggetti erogatori coloro che offrono servizi al pubblico attraverso siti web o applicazioni mobili, con un fatturato medio, negli ultimi tre anni di attività, superiore a cinquecento milioni di euro. L'AGID ha precisato il giorno entro cui i soggetti erogatori sono tenuti a rilasciare e aggiornare la Dichiarazione di accessibilità per i siti web e applicazioni mobili di cui sono titolari, ossia il 23 settembre di ogni anno.

La Banca ha adottato specifici strumenti per supportare la navigazione dei siti istituzionali da parte degli utenti con disabilità, attivando funzionalità aggiuntive e pubblicato le dichiarazioni di accessibilità (d.lgs. 82/2022, attuazione della direttiva UE 2019/882 del parlamento europeo e del consiglio, del 17 aprile 2019, sui requisiti di accessibilità dei prodotti e dei servizi).

In data 7 marzo 2022 sui siti web della Banca d'Italia, dell'Ivass e della Consob è stato pubblicato il Comunicato congiunto concernente gli obblighi di comunicazione delle misure di congelamento adottate dalla UE in risposta all'aggressione militare russa in Ucraina. Posto che le misure di congelamento adottate dall'Unione Europea in risposta alla situazione in Ucraina sono vincolanti nella loro totalità e direttamente applicabili negli Stati membri, i soggetti vigilati sono tenuti a rispettare e ad applicare tali misure, mettendo in atto i controlli e i dispositivi necessari, monitorando costantemente l'aggiornamento delle misure in questione. Nel contesto attuale viene raccomandato ai soggetti vigilati di esercitare la massima attenzione con riferimento al rischio di attacchi informatici, di intensificare le attività di monitoraggio e di difesa per prevenire possibili attività di malware e adottare tutte le misure di mitigazione dei rischi che si rendano necessarie. Inoltre, i soggetti vigilati sono invitati a considerare attentamente i piani di continuità aziendale (business continuity plan) e a garantire il corretto funzionamento e il pronto ripristino dei backup e a prestare attenzione nel continuo agli aggiornamenti forniti dal Computer Security Incident Response Team (CSIRT) – Italia.

Si rinvia a quanto già illustrato relativamente agli impatti della crisi russo-ucraina riguardo alle iniziative assunte.

In data 3 novembre 2022 è stato pubblicato sul sito della Banca d'Italia il 40° aggiornamento della Circolare n. 285/2013, che recepisce e attua le novità introdotte dagli Orientamenti sulla gestione dei rischi relativi alle tecnologie dell'informazione (ICT) e di sicurezza (EBA/GL/2019/04), emanati dall'EBA nel 2019, in materia di sistema dei controlli interni, sistema informativo e continuità operativa. Tali modifiche, che insistono sui Capitoli 3, 4 e 5 del Titolo IV, Parte I, attuano conformemente il contenuto degli Orientamenti comunitari e, pertanto, non sono state sottoposte dalla Banca d'Italia a consultazione pubblica e ad analisi di impatto della regolamentazione.

In particolare, gli interventi si sostanziano:

- nella trasposizione per esteso delle previsioni sulla governance interna, sui compiti degli organi aziendali, sul sistema dei controlli interni, sull'esternalizzazione e sulla continuità operativa;
- nel recepimento mediante rinvio delle previsioni sulla gestione del rischio ICT e di sicurezza, sulla gestione della sicurezza dell'informazione e delle operazioni ICT, sulla

gestione dei progetti e dei cambiamenti ICT, sulla gestione del rapporto con gli utenti dei servizi di pagamento e sulla fornitura di servizi ICT.

In data 27 dicembre 2022 è stato pubblicato il Regolamento (UE) 2022/2554 sulla resilienza operativa digitale per il settore finanziario (“Regolamento DORA”). Il Regolamento DORA fa parte del pacchetto sulla finanza digitale, un pacchetto di misure per sostenerne il potenziale in termini di innovazione e concorrenza, mitigando al contempo i rischi che da essa possono derivare. Tale Regolamento mira quindi a mettere in atto un quadro dettagliato e completo sulla resilienza operativa digitale per gli enti dell’UE, con l’obiettivo di (i) rafforzare e semplificare la condotta degli enti nella gestione del rischio ICT; (ii) stabilire modalità uniformi per testare i sistemi ICT; (iii) aumentare la consapevolezza delle Autorità di Vigilanza sui rischi informatici e sugli incidenti legati alle ICT che gli enti devono affrontare e (iv) introdurre poteri per le Autorità di Vigilanza per la supervisione dei rischi derivanti dalla dipendenza degli enti dai fornitori terzi di servizi ICT. Nel contesto giuridico italiano il Regolamento si inserisce nel framework giuridico disegnato dal Titolo IV, Capitolo 4 e 5 della Circolare 285 di Banca d’Italia.

In data 27 dicembre 2022 è stata pubblicata la Direttiva (UE) 2022/2555 sulle misure per un livello comune elevato di cybersecurity nell’Unione (“Direttiva NIS2”). La Direttiva NIS2 rinnova il framework europeo in materia di cybersecurity, introducendo misure più stringenti e specifiche in termini di cyber risk management e di segnalazione e condivisione delle informazioni relative agli incidenti di sicurezza.

Privacy

Il 18 gennaio 2022, l’European Data Protection Board (“EDPB”) o anche Comitato Europeo per la Protezione dei Dati, ha adottato le Linee Guida sul diritto di accesso (Guidelines 01/2022 on data subject rights - Right of access). Tali linee guida sono ad oggi in fase di revisione dopo una fase di consultazione pubblica -cui ha partecipato anche la Capogruppo Iccrea Banca per il tramite dell’European Banking Federation- e disciplineranno ogni sfaccettatura relativa all’accesso ai dati personali da parte degli interessati, comprese limitazioni a tale diritto all’esito degli opportuni bilanciamenti tra diritti.

Con DPR n. 26/2022, pubblicato in G.U. il 29 marzo 2022, è stato esteso il Registro Pubblico delle Opposizioni (RPO) ai numeri mobili, con applicabilità a partire dal 27 luglio 2022. L’estensione della disciplina sul RPO ai numeri mobili implica maggiori accorgimenti nelle attività di tele-marketing nei confronti degli utenti (in particolare clientela potenziale) ed è volta a favorire la diminuzione di fenomeni di tele-marketing incontrollato, inquadrabili come trattamenti illeciti di dati personali.

In data 16 maggio 2022, l’European Data Protection Board (“EDPB”), ha adottato le Linee Guida sul calcolo delle sanzioni amministrative ai sensi del Regolamento Europeo sulla Protezione dei Dati Personali (Guidelines 04/2022 on the calculation of administrative fines under the GDPR). Tali linee guida sono ad oggi in fase di revisione dopo una fase di consultazione pubblica e forniranno criteri definiti per il calcolo di eventuali sanzioni amministrative per violazione della normativa europea sulla protezione dei dati personali.

Il Garante per la Protezione dei Dati Personali, con parere del 18 maggio 2022, si è espresso in ordine alla corretta individuazione del ruolo soggettivo da attribuire agli istituti di credito che svolgono attività di distribuzione di polizze assicurative. Nell’ambito dell’attività di distribuzione assicurativa da parte degli istituti bancari, il ruolo di titolare del trattamento deve essere riconosciuto alla compagnia assicurativa, mentre le banche agiscono in qualità di responsabili del trattamento ai sensi dell’art. 28 GDPR.

Il 29 luglio 2022 è stato pubblicato il Decreto Legislativo n. 104 del 27 giugno 2022 che, in adeguamento ai parametri europei, introduce nuovi obblighi informativi a carico del datore di lavoro, modificando il D.Lgs. 26 maggio 1997, n. 152, con entrata in vigore dal 13 agosto 2022 (c.d. “Decreto Trasparenza”). Tali obblighi investono anche la protezione dei dati personali ed implicano una ancor maggiore granularità di informazioni di trasparenza da rendere al lavoratore, “nel caso di utilizzo di sistemi decisionali o di monitoraggio automatizzati”.

Il Garante per la Protezione dei Dati Personali con provvedimento n. 324 del 6 ottobre 2022 ha accreditato il nuovo Organismo di Monitoraggio (OdM) per tutelare i consumatori da eventuali problemi con i sistemi di informazione creditizia (Sic) e approvato in via definitiva il Codice di Condotta degli operatori del settore. Il nuovo testo completa l'iter di adozione del Codice di Condotta già approvato "con riserva" dal Garante il 12 settembre 2019, la cui operatività era stata però subordinata proprio al completamento della fase di accreditamento dell'OdM, secondo quanto previsto dal Regolamento europeo in materia di privacy. Il nuovo Codice di condotta prevede che l'OdM verifichi l'osservanza delle regole da parte degli aderenti e dei gestori dei sistemi di informazione e gestisca i reclami degli interessati: chi dovesse ritenere che la mancata erogazione del credito possa dipendere da inesattezze delle informazioni contenute nei Sic potrà dunque, d'ora in poi, rivolgersi direttamente all'OdM.

In data 18 ottobre 2022, l'European Data Protection Board ("EDPB"), ha pubblicato in consultazione le Linee Guida 09/2022 sulla notifica di violazione dei dati personali ai sensi del Regolamento Europeo sulla Protezione dei Dati Personali (Guidelines 09/2022 on personal data breach notification under GDPR). Queste linee guida riprendono e sostituiscono le precedenti wp250 sullo stesso tema, emesse dal Gruppo di lavoro dell'articolo 29 (WPArt29) e fatte proprie dall'EDPB. Rispetto al wp250 viene proposto un aggiornamento legato all'esigenza di chiarire i requisiti per provvedere alla notifica nell'ambito di attività svolte da parte di titolari non stabiliti nel territorio dell'Unione.

Responsabilità Amministrativa degli Enti – D. LGS. 231/01

Nel corso nel 2022 sono intervenute diverse novità legislative volte a modificare e ampliare le fattispecie incluse nel catalogo dei reati presupposto, in particolare:

il 1° febbraio 2022 è entrata in vigore la Legge n. 238/2021 recante "Disposizioni per l'adempimento degli obblighi derivanti dall'appartenenza dell'Italia all'Unione Europea - Legge Europea 2019-2020", che ha modificato all'art. 19 e all'art. 26, rispettivamente, le fattispecie dei reati presupposto di cui agli artt. 24-bis ("Delitti informatici e trattamento illecito di dati") e 25-sexies ("Abusi di mercato") del Decreto Legislativo, n. 231/01;

il D.lg. 25 febbraio 2022 n. 13 recante "Misure urgenti per il contrasto alle frodi e per la sicurezza nei luoghi di lavoro in materia edilizia, nonché sull'elettricità prodotta da impianti da fonti rinnovabili", mediante l'art. 2 ha irrobustito l'apparato sanzionatorio contro le frodi in materia di erogazioni pubbliche intervenendo sul Codice penale e modificando alcune fattispecie di reato agli artt. 240-bis ("Confisca in casi particolari"), art. 316-bis ("Malversazione di erogazione pubbliche"), art. 316-ter ("Indebita percezione di erogazione pubbliche") e art. 640-bis, ("Truffa per il conseguimento di erogazioni pubbliche"). I reati modificati rientrano nell'elenco delle fattispecie di reato presupposto previste dall'art. 24 ("Indebita percezione di erogazioni, truffa in danno dello Stato, di un ente pubblico o dell'Unione europea o per il conseguimento di erogazioni pubbliche, frode informatica in danno dello Stato o di un ente pubblico e frode nelle pubbliche forniture");

con la Legge 9 marzo 2022 n. 22 "Disposizioni in materia di reati contro il patrimonio culturale", sono state inasprite le sanzioni per i reati contro il paesaggio e i beni culturali, ora espressamente richiamati anche dal D. Lgs. 231/2001. Il provvedimento riforma le disposizioni penali a tutela del patrimonio culturale, attualmente contenute prevalentemente nel Codice dei beni culturali (D.Lgs. n. 42 del 2004) e le inserisce nel Codice penale stabilendo pene più severe rispetto a quelle previste per i corrispondenti delitti semplici, il furto, l'appropriazione indebita, la ricettazione, il riciclaggio e l'autoriciclaggio e il danneggiamento che abbiano ad oggetto beni culturali. Vengono, altresì, punite le condotte di illecito impiego, importazione e esportazione di beni culturali e la contraffazione. Oltre alla previsione di specifiche fattispecie di reato, la proposta di legge prevede un'aggravante da applicare a qualsiasi reato che, avendo ad oggetto beni culturali o paesaggistici, provochi un danno di rilevante gravità. Se i reati contro i beni culturali sono commessi a vantaggio di un ente, la proposta prevede l'applicabilità all'ente stesso delle sanzioni amministrative pecuniarie e interdittive previste dal D. Lgs 231/01;

il 22 ottobre 2022 è stato pubblicato il D.lgs. recante disposizioni correttive e integrative del D.lgs. 14 luglio 2020, n. 75, di attuazione della direttiva (UE) 2017/1371, relativa alla lotta contro la frode che lede gli interessi finanziari dell'Unione mediante il diritto penale (c.d. "Direttiva PIF") volta ad armonizzare il diritto penale degli Stati membri integrando, per le condotte fraudolente più gravi nel settore finanziario, la tutela degli interessi finanziari dell'Unione ai sensi del diritto amministrativo e

del diritto civile. L'art. 1 ("Modifica dell'articolo 322-bis del codice penale") del Decreto in parola dispone la modifica dell'art. 322-bis ("Peculato, concussione, induzione indebita a dare o promettere utilità, corruzione e istigazione alla corruzione, abuso d'ufficio di membri delle Corti internazionali o degli organi delle Comunità europee o di assemblee parlamentari internazionali o di organizzazioni internazionali e di funzionari delle Comunità europee e di Stati esteri") del c.p. estendendo l'ambito di applicabilità delle disposizioni in esso contenute, oltre che ai reati previsti (peculato, peculato mediante profitto dell'errore altrui, concussione, corruzione per l'esercizio della funzione, corruzione per un atto contrario ai doveri d'ufficio, corruzione di persona incaricata di un pubblico servizio, istigazione alla corruzione) anche ai reati di cui all'art. 323 del c.p., (Abuso d'ufficio). Atteso che l'art. 322-bis si configura quale reato presupposto ai sensi dell'art. 25 c. 4 del D.lgs. 231/2001, l'estensione dell'ambito di applicabilità dell'art. 322-bis c.p. comporta la necessità di aggiornamento del Modello di Organizzazione, gestione e controllo ex D.Lgs. 231/01;

Il 28 novembre 2022 è stata pubblicata una proposta di Regolamento del Parlamento europeo e del Consiglio che modifica il regolamento (CE) n. 6/2002 del Consiglio su disegni e modelli comunitari e abroga il regolamento (CE) n. 2246/2002 della Commissione che comporta una modifica alla disciplina sulla proprietà intellettuale e la conseguente necessità di modificare e aggiornare il Modello di organizzazione, gestione e controllo in relazione al rischio di commissione dei delitti in materia di violazione del diritto d'autore, di cui all'art. 25-novies del D.Lgs. 231/01.

Salute e sicurezza sui luoghi di lavoro

Il Decreto Legge nr 146/2021 (Decreto fiscale) ha introdotto l'obbligo di formazione in tema salute e sicurezza dei lavoratori per tutti i Datori di Lavoro, rimandando la definizione dei requisiti minimi ad un accordo che la Conferenza Stato Regioni avrebbe dovuto adottare entro il 30/06/2022. In assenza di tale Accordo, non ancora reso noto, l'obbligo non è ancora vigente, come indicato dalla circolare numero 1 dell'Ispektorato dell'Inail.

Servizi e sistemi di pagamento

In data 5 dicembre 2022 è stato pubblicato il Regolamento delegato (UE) 2022/2360 della Commissione che modifica le norme tecniche di regolamentazione di cui al Regolamento delegato (UE) 2018/389, integrativo della Direttiva (UE) 2015/2366, con riferimento alle norme tecniche per l'autenticazione forte del cliente e gli standard aperti di comunicazione comuni e sicuri.

Ai fini di armonizzare le pratiche di applicazione dell'autenticazione forte del cliente (strong customer authentication, SCA) e di risolvere le problematiche derivanti dalle esenzioni volontarie presenti nell'art 10 del Regolamento, il presente Regolamento, mira a: (i) introdurre un'esenzione obbligatoria per i PSPs, solo per i casi specifici in cui l'accesso è effettuato tramite un AISP (account information service provider) e solamente se sono soddisfatte talune condizioni e salvaguardie, (ii) limitare l'ambito dell'esenzione volontaria di cui all'art. 10 RTS ai casi in cui il cliente accede direttamente alle informazioni sull'account, nonché (iii) estendere l'intervallo di tempo per il rinnovo della richiesta della SCA, passando da 90 a 180 giorni, sia per i casi in cui il PSU acceda alle informazioni direttamente che tramite AISP. Inoltre, i PSPs che hanno applicato l'esenzione di cui all'art. 10 del Regolamento delegato (UE) 2018/389 prima della data di applicazione del documento in esame – fissata al 25 luglio 2023 – possono continuare ad applicare tale esenzione per le richieste di accesso ricevute mediante un prestatore di servizi di informazione sui conti fino alla scadenza del periodo oggetto di detta esenzione.

Sistemi di remunerazione e incentivazione

In data 4 marzo 2022 la Banca Centrale Europea (BCE) ha adottato la decisione (UE) 2022/368 modificativa della decisione (UE) 2015/2218 sulla procedura di esclusione dei membri del personale dalla presunzione di avere un impatto sostanziale sul profilo di rischio di un ente creditizio vigilato. L'intervento si sostanzia nell'introduzione di riferimenti normativi al dettato del Regolamento delegato (UE) 2021/923, in luogo dei rimandi al Regolamento (UE) 604/2014, e nella previsione di ulteriore documentazione per dimostrare che il membro del personale o la categoria di personale esercitano esclusivamente attività professionali e abbiano poteri esclusivamente in

un'unità operativa o aziendale non rilevante (una dichiarazione che giustifichi le ragioni per cui si ritiene che un'unità operativa o aziendale non abbia altrimenti un impatto sostanziale sul capitale interno dell'ente creditizio vigilato e una dichiarazione dettagliata ed esaustiva, esplicativa delle ragioni per cui l'unità operativa o aziendale non è una funzione essenziale, come definita all'art. 2(1), punto (36), della Direttiva 2014/59/UE (BRRD), ovvero in qualsiasi atto delegato adottato ai sensi dell'art. 2 della medesima direttiva).

In data 1° dicembre 2022, Banca d'Italia ha pubblicato la Comunicazione per la raccolta di dati presso banche e imprese di investimento in attuazione degli orientamenti dell'EBA relativi a:

- l'attività di raccolta presso le banche e le imprese di investimento di informazioni riguardanti gli high earners, ossia i soggetti la cui remunerazione totale è pari ad almeno 1 milione di euro su base annuale (EBA/GL/2022/08, "Guidelines on the data collection exercises regarding high earners under Directive 2013/36/EU and under Directive (EU) 2019/2034");
- la c.d. attività di benchmarking sulle banche, finalizzata a monitorare e confrontare: i) le tendenze e le prassi remunerative – in particolare dei cc.dd. risk takers – e il divario retributivo di genere in un campione di banche selezionato dalle competenti Autorità di Vigilanza secondo i criteri di rappresentatività forniti dall'EBA; ii) i rapporti tra la componente variabile e quella fissa della remunerazione del personale più rilevante superiori al 100% (EBA/GL/2022/06, "Guidelines on the benchmarking exercises on remuneration practices, the gender pay gap and approved higher ratios under Directive 2013/36/EU").

Trattamento del contante

In data 19 aprile 2022 il Consiglio dell'Unione Europea ha emanato una Raccomandazione (2022/C166/01) che invita gli Stati membri a istituire dedicati schemi nazionali che consentano il cambio delle banconote ucraine (hryvnia) ai rifugiati di guerra provenienti dall'Ucraina. In attuazione di tale Raccomandazione, il Decreto Legge n. 50 del 17 maggio 2022 ha stabilito, all'art. 47, le peculiari modalità di partecipazione allo schema nazionale di cambio da parte delle banche private che intendono aderire allo stesso. Alla luce della stipula avvenuta in data 6 giugno 2022 dell'accordo operativo tra la Banca d'Italia e la Banca Nazionale Ucraina, propedeutico all'avvio dell'attività di cambio prevista dallo schema, le operazioni possono essere effettuate dal 21 giugno 2022 fino al 21 dicembre 2022, prevedendo una validità di sei mesi (eventualmente rinnovabile) salvo il preventivo raggiungimento dell'ammontare massimo di banconote ucraine scambiabili concordato con la Banca Nazionale Ucraina. Con Comunicazione del 30 maggio 2022 la Capogruppo ha informato le Banche Affiliate, fornendo le informazioni, la modulistica e le modalità per l'eventuale adesione all'iniziativa.

Trasparenza

In data 28 ottobre 2022 la Banca d'Italia ha emanato una comunicazione in tema di "Buy Now Pay Later" (BNPL - "compra ora, paghi dopo"), forma di credito che ha avuto negli ultimi anni una rapida diffusione in vari Paesi europei. La comunicazione ha come obiettivo quello di evidenziare per le forme di BNPL maggiormente diffuse nel mercato italiano, i possibili rischi e le tutele riconosciute ai clienti dalla disciplina di trasparenza bancaria. Banca d'Italia segnala che, nel caso in cui la dilazione di pagamento è concessa dal venditore e non da banche o intermediari finanziari, non trovano applicazione le regole di tutela per la clientela previste dal Testo Unico Bancario, né i controlli da parte della Banca d'Italia stessa.

Whistleblowing

Il 9 dicembre 2022 è stato pubblicato lo schema di decreto legislativo (bozza di Decreto) recante attuazione della direttiva (UE) 2019/1937 entrata in vigore il 16 dicembre 2019, relativa alla protezione delle persone che segnalano violazioni del diritto UE (segnalanti) e recante disposizioni riguardanti la protezione delle persone che segnalano violazioni delle disposizioni normative nazionali.

La Direttiva è stata modificata dal regolamento (UE) 2020/1503 del Parlamento europeo e del Consiglio, del 7 ottobre 2020, relativo ai fornitori europei di servizi di crowdfunding per le imprese, al fine di renderla applicabile alle violazioni previste dal regolamento stesso; è in corso d'esame a livello europeo una ulteriore proposta di modifica della direttiva 2019/1937 che interviene in

particolare sull'allegato della direttiva al fine di includervi anche le norme sui gas fluorurati a effetto serra (proposta di regolamento COM (2022) 150).

Lo scopo della direttiva è quello disciplinare la protezione dei segnalanti all'interno dell'Unione, tramite norme minime di tutela, indirizzate ad uniformare le normative nazionali. A tal fine, prevede una serie di norme che hanno lo scopo di fornire una tutela uniforme in tutti i Paesi dell'Unione europea ai segnalanti (o whistleblowers), prevedendo regole comuni per l'adozione di canali di segnalazione efficaci, riservati e sicuri e, al contempo, assicurino una protezione efficace dei whistleblowers da possibili ritorsioni.

La normativa europea intende assegnare allo strumento del whistleblowing la funzione di rafforzare i principi di trasparenza e responsabilità e di prevenire la commissione dei reati.

La bozza di Decreto è stata sottoposta al vaglio delle competenti commissioni parlamentari per il proprio parere preventivo

Fusione per incorporazione di VIVAL Banca

Nell'ottica di superare le criticità di ViVal Banca, e mantenendo l'orientamento di definire assetti industriali e organizzativi finalizzati a garantire la presenza del Gruppo sul territorio, la Capogruppo del GBCI ha identificato, nell'ambito di un piano di intervento correttivo, due Affiliate disponibili ad avviare un processo di aggregazione.

L'operazione è stata configurata come una scissione totale e non proporzionale di Vival Banca, disciplinata dalle disposizioni contenute nella Sezione III del Titolo V del codice civile, in particolar modo dagli artt.2506 e 2506-bis e successivi. In particolare, l'operazione si è realizzata con la divisione in due parti non proporzionali di Vival Banca, e la contemporanea acquisizione delle porzioni risultanti dal processo di scissione da parte di due Banche di Credito Cooperativo territorialmente contigue, nella fattispecie Banca Centro e Banca Alta Toscana. La divisione è stata impostata con modalità non proporzionali, tali che la parte preponderante degli asset aziendali è confluita in Banca Centro, mentre le Filiali dell'area di riferimento di Pistoia e Quarrata, unitamente a soci e capitale relativi, sono stati assorbiti da Banca Alta Toscana.

Il progetto è stato concepito al fine di offrire una nuova prospettiva e un potenziale di sviluppo a ciascuno dei rami aziendali confluiti in capo a ciascuna delle Banche beneficiarie risultanti dalla scissione, con conseguente diversificazione del rischio di impresa dei soci della scissa (VivalBanca) all'interno delle strategie imprenditoriali perseguite dalle banche beneficiarie della scissione (Banca AltaToscana e Banca Centro).

In relazione al progetto di scissione totale non proporzionale di Vival Banca, in data 10 novembre 2022 è stato redatto l'atto notarile, in forza del quale, per Banca Centro, la decorrenza degli effetti giuridici ha avuto inizio dal 12 dicembre 2022, mentre gli effetti contabili e fiscali si sono prodotti dal 1° ottobre 2022.

In termini applicativo/contabili, trattandosi di operazione di aggregazione tra Affiliate aderenti al medesimo Gruppo Bancario Cooperativo, è stato applicato il principio della continuità dei valori contabili rispetto ai valori del bilancio d'esercizio delle società coinvolte nell'operazione di riorganizzazione societaria.

Per una migliore comprensione degli impatti dell'aggregazione, anche in considerazione delle linee guida al riguardo definite nelle disposizioni in materia di schemi e regole di compilazione del bilancio bancario¹⁸, si rinvia all'informativa al riguardo riportata nella Parte G della nota integrativa.

¹⁸Secondo quanto previsto dalla Circolare Banca d'Italia n. 262 del 22 dicembre 2005 e successivi aggiornamenti anche per le operazioni di aggregazione aziendale fra soggetti sottoposti a comune controllo (business combination between entities under common control) devono essere fornite, convenzionalmente, le informative richieste nella PARTE G "Operazioni di aggregazione aziendale". Per tali operazioni, inoltre, trova applicazione lo IAS 24 "Informativa di bilancio sulle operazioni con parti correlate".

6. Rischi e Incertezze

Crisi geopolitica e prospettive per il 2023

Una serie di shock repentini e violenti, di un genere che da lunghissimo tempo non si era più manifestato in Europa (la pandemia, la guerra scatenata dalla Russia, l'impennata dei prezzi dell'energia, l'incertezza delle relative forniture) ha colto di sorpresa le economie mondiali; ha inflitto danni sociali ed economici di particolare severità; ha comportato eccezionali oscillazioni delle variabili reali e nominali; ha condotto alla necessaria revisione dei modelli di analisi e previsivi.

Durante la fase più acuta della pandemia, le politiche di bilancio adottate da molti paesi europei sono riuscite a mitigarne l'impatto sulle famiglie e sulle imprese, seppure al prezzo di un consistente incremento del debito pubblico. La politica monetaria ha accompagnato, assecondandola, l'espansione fiscale dettata dall'emergenza, scongiurando l'insorgere di crisi finanziarie nei momenti di maggiore volatilità dei mercati e immettendo liquidità nel sistema in misura senza precedenti.

L'attività economica globale sta ora rallentando e le stime di crescita per l'anno corrente sono state progressivamente riviste al ribasso dalle principali istituzioni internazionali. Il deterioramento delle prospettive continua, infatti, a risentire del rialzo dell'inflazione, della perdurante e viepiù critica incertezza legata al conflitto in Ucraina, del peggioramento delle condizioni finanziarie e dell'indebolimento dell'economia in Cina.

L'alea congiunturale rimane, quindi, eccezionalmente elevata a causa della natura estrema e imponderabile di alcuni rischi, specie quelli legati alla guerra. Preoccupa grandemente l'impennata dell'inflazione che ha raggiunto livelli che non si registravano nei paesi avanzati da decenni e per il cui contrasto il Consiglio direttivo della BCE, dopo aver posto termine agli acquisti netti di titoli, dallo scorso luglio è tornato ad alzare i tassi di interesse di riferimento, annunciando un ritmo di aumenti progressivo fino al livello che verrà determinato sulla base delle prospettive di inflazione e crescita.

La crescita dei debiti pubblici, unita alla dinamica dei tassi di interesse, ha accresciuto la tensione sul mercato delle obbligazioni sovrane, in particolare quelle emesse dai paesi più fragili e/o caratterizzati dai rapporti più alti tra debito e PIL; con conseguente ampliamento e volatilità del differenziale di rendimento tra titoli di Stato italiani e tedeschi. Anche gli spread delle obbligazioni private sono aumentati nelle principali aree valutarie. È inoltre da attendersi che il rialzo dei tassi, accompagnato da un peggioramento congiunturale, incida sulla capacità dei debitori di onorare i pagamenti e, quindi, sulla qualità del credito.

Indipendentemente dalla nuova situazione di contesto generatasi, la Banca e il Gruppo pongono costante attenzione alla valutazione e all'adozione tempestiva di adeguate misure di contenimento dei possibili impatti di rischi e incertezze sulla propria operatività e al conseguente adeguamento delle strategie rispetto ai mutamenti di contesto. I rischi e le incertezze sono altresì oggetto di costante osservazione attraverso il corpo normativo di *policy* di rischio, la cura del relativo aggiornamento, l'attività di monitoraggio finalizzata alla verifica del loro stato di attuazione e adeguatezza.

Le informazioni sui rischi in generale e, più in particolare, sui rischi finanziari (rischi di credito e rischi di mercato) e sui rischi operativi sono come sempre dettagliatamente rappresentate nelle pertinenti sezioni della Parte E della nota integrativa.

In un contesto pieno di incertezze come quello sommariamente delineato, mantenere una posizione patrimoniale robusta rispetto ai rischi assunti è imprescindibile per preservare la capacità della

L'informativa da fornire nei bilanci individuali ha natura sia qualitativa sia quantitativa in quanto le operazioni portano ad una variazione delle attività e delle passività a livello delle singole società.

In linea generale, in presenza di operazioni di aggregazioni aziendale under common control, ovvero operazioni straordinarie (fusione, scissioni, conferimenti di rami d'azienda) e cessioni di rami d'azienda e/o di interessenza in società controllate tra società del Gruppo, le informazioni da riportare nei bilanci separati delle società coinvolte includono, al minimo, le seguenti:

- a) l'ammontare e una descrizione delle operazioni;
- b) l'ammontare, eventuale, dei saldi in essere a fine esercizio e:
 - i loro termini e condizioni contrattuali, incluso se sono garantiti e la natura del corrispettivo da riconoscere al momento del regolamento; e
 - i dettagli di qualsiasi garanzia fornita o ricevuta.

Banca di sostenere l'economia reale del territorio di riferimento. Per quando riguarda il posizionamento patrimoniale della Banca, si rinvia agli elementi informativi dello specifico paragrafo dedicato ai fondi propri e all'adeguatezza patrimoniale. Ulteriori elementi di dettaglio sono come di consueto resi disponibili con l'aggiornamento dell'Informativa sul Terzo Pilastro di Basilea 3 redatta a livello consolidato e pubblicata sul sito istituzionale della Capogruppo.

Quanto, infine, al presupposto della continuità aziendale, gli Amministratori ribadiscono di avere la ragionevole certezza che la Società e il Gruppo continueranno nella loro esistenza operativa in un futuro prevedibile e, di conseguenza, il bilancio 2022 è stato predisposto in questa prospettiva di continuità. Si precisa, in proposito, di non avere rilevato nella struttura patrimoniale e finanziaria e nell'andamento operativo aziendale sintomi che possano indurre incertezze sul punto della continuità aziendale.

7. Processo di autovalutazione dei profili di adeguatezza patrimoniale e di liquidità

Le analisi finalizzate alle valutazioni di adeguatezza del profilo patrimoniale e di liquidità del Gruppo sono state sviluppate coerentemente con le "ECB expectations towards banks' ICAAP/ ILAAP packages for SREP 2022" e con le altre specifiche richieste/aspettative avanzate dall'Autorità di vigilanza. Con riferimento a queste ultime, rilevano gli interventi condotti e funzionali: i) a una prima inclusione ai fini ICAAP/ILAAP dei rischi climatici & ambientali (con particolare riferimento ai rischi di transizione e fisico – alluvioni per specifici segmenti di clientela/asset class) nelle fasi di risk assessment e di analisi in condizioni avverse nella prospettiva regolamentare; ii) ad ampliare le complessive analisi di Capital & Liquidity Adequacy attraverso analisi di *sensitivity* per fattorizzare i possibili impatti e le implicazioni dirette e indirette del conflitto Russia-Ucraina.

A livello consolidato, le valutazioni svolte in ambito ICAAP nelle diverse prospettive considerate (Regolamentare/Normativa Interna ed Economica), hanno evidenziato per l'intero orizzonte temporale dello scenario base, un profilo di complessiva adeguatezza patrimoniale. In particolare, con riferimento alla Prospettiva Regolamentare/Normativa Interna:

- gli indicatori di CET1 ratio e di Total Capital ratio, in versione sia "phase in" che "fully loaded", si posizionano stabilmente al di sopra delle soglie previste sia a livello regolamentare, sia nei principali processi di *risk governance* (i.e. Risk Tolerance e Risk Capacity), presentando buffer patrimoniali consistenti nell'intero orizzonte temporale considerato. In particolare, le analisi condotte mostrano come a fine 2024, in scenario base:
 - per l'indicatore CET 1 ratio, il "buffer patrimoniale" sul livello soglia di "OCR+P2G" si attesti a ca. euro 4,1 miliardi in versione "phase in" e ca. euro 4 miliardi "fully loaded"; mentre il "buffer patrimoniale" rispetto alla soglia di Risk Tolerance è pari a ca. euro 3,5 miliardi in versione "phase in" e a ca. euro 3,3 miliardi in "fully loaded";
 - per l'indicatore Total Capital ratio, il "buffer patrimoniale" sul livello soglia di "OCR+P2G" si attesti a ca. euro 2,4 miliardi in versione "phase in" e ca. euro 2,2 miliardi in "fully loaded"; mentre il "buffer patrimoniale" rispetto alla soglia di Risk Tolerance è pari a ca. euro 1,8 miliardi in versione "phase in" e ca. euro 1,6 miliardi in "fully loaded";
- l'indicatore di leva finanziaria (Leverage Ratio), in versione sia "phase in, sia "fully loaded", si posiziona stabilmente al di sopra delle soglie previste a livello regolamentare e gestionale, presentando "buffer" consistenti nell'orizzonte patrimoniale considerato. In particolare, le analisi condotte mostrano come a fine 2024, in scenario baseline, il "buffer patrimoniale" rispetto al requisito minimo regolamentare si attesti a ca. 6,8 miliardi di euro in versione sia "phase in", sia "fully loaded"; mentre il "buffer patrimoniale" rispetto alla soglia di Risk Tolerance è pari a ca. 4,2 miliardi;
- gli indicatori regolamentari di MREL, in versione sia "phase in" sia "fully loaded", si posizionano al di sopra dei target stabiliti nella MREL decision 2022 in arco piano.

Con riferimento alla Prospettiva Economica, l'indicatore di riferimento (Risk Taking Capacity)¹⁹ mostra come le dotazioni patrimoniali determinate in continuità aziendale, siano ampiamente capienti per coprire le potenziali perdite inattese sui rischi del Gruppo. In particolare, le analisi condotte mostrano come l'indicatore si attesti su un valore pari al 152,5%, evidenziando un buffer, in termini di dotazioni patrimoniali per coprire le potenziali perdite inattese sui rischi del Gruppo, di ca. 3.4 miliardi di euro.

Anche le valutazioni svolte considerando l'approccio integrato tra le diverse prospettive in condizioni avverse hanno evidenziato a livello consolidato per l'intero orizzonte temporale un profilo di complessiva adeguatezza patrimoniale. In particolare:

- gli indicatori di CET1 ratio e di Total Capital ratio, in versione sia "phase in", sia "fully loaded", si posizionano, nell'orizzonte temporale considerato, al di sopra delle soglie previste a livello regolamentare di "Total SREP Capital Requirements – TSCR" e dell'"Overall Capital Requirement – OCR". In particolare, le analisi condotte mostrano come a fine 2024, in scenario avverso:
 - per l'indicatore CET 1 ratio, il "buffer patrimoniale" sul livello soglia di "TSCR" si attesti a ca. 2 miliardi di euro, sia "phase in", sia "fully loaded"
 - per l'indicatore Total Capital ratio, il "buffer patrimoniale" sul livello soglia di "TSCR" si attesti a ca. 0,4 miliardi di euro, sia "phase in", sia "fully loaded"
- l'indicatore di Leverage Ratio, sia "phase in", sia "fully load", si posiziona al di sopra dei livelli regolamentari e gestionali anche nelle ipotesi di scenario avverso;

Con riferimento alle valutazioni condotte in ambito ILAAP, queste hanno evidenziato per l'intero orizzonte temporale considerato, un profilo di liquidità del Gruppo complessivamente adeguato sia nel breve termine che nel medio-lungo termine, tenendo in considerazione sia condizioni di normale operatività che condizioni di scenario avverso. In particolare, l'evoluzione stimata in arco piano degli indicatori LCR e NSFR non ha fatto emergere criticità in termini di adeguatezza del profilo di liquidità operativo e strutturale in quanto:

- nello scenario base, gli indicatori LCR e NSFR si posizionano nell'orizzonte temporale considerato al di sopra dei livelli regolamentari e gestionali (i.e. Risk Tolerance e Risk Capacity). In particolare, le analisi condotte mostrano, come a fine 2024, l'indicatore LCR si attesti al 229% e l'indicatore NSFR al 136%;
- nello scenario di stress, a fine 2024 l'indicatore LCR si attesta, al 148%; l'indicatore NSFR al 122%.

Inoltre, a completamento delle analisi ICAAP & ILAAP e coerentemente con le specifiche richieste/aspettative formulate dall'Autorità di Vigilanza, il Gruppo ha effettuato ulteriori valutazioni, svolte secondo un approccio di tipo "*sensitivity analysis*" sul profilo di capitale e di liquidità, per fattorizzare i possibili impatti/implicazioni dirette ed indirette discendenti dal conflitto russo-ucraino e valutare il grado di adeguatezza patrimoniale e di liquidità. Ferma restando l'elevata incertezza sulle possibili evoluzioni e sulle conseguenti ripercussioni che lo stesso potrà avere sullo scenario macroeconomico, le analisi effettuate non hanno fatto emergere aspetti di significativa vulnerabilità per il Gruppo nel suo complesso.

Recovery Plan

Nel corso del 2022, sono state completate le attività di aggiornamento del Piano di Risanamento di Gruppo per l'anno 2022, tenendo conto delle aspettative avanzate dall'Autorità di Vigilanza. A tale riguardo al fine di valutare la capacità del Gruppo di ripristinare l'equilibrio economico, finanziario e patrimoniale di tutte le società al verificarsi di scenari particolarmente avversi, nel Piano di Risanamento 2022 sono stati presi in considerazione tre scenari di grave dissesto macroeconomico e finanziario (sistemico, idiosincratico e combinato), nonché i potenziali effetti del conflitto fra

¹⁹ L'indicatore è dato dal rapporto tra l'ammontare delle risorse patrimoniali prontamente disponibili ad assorbire le perdite inattese preservando la continuità aziendale (Capitale Complessivo – CC) e il valore del Capitale Interno Complessivo – CIC stimato internamente su tutti i rischi rilevanti misurabili sia di primo che di secondo pilastro aggregati attraverso un approccio di tipo "building block". Il relativo valore viene confrontato con la soglia gestionale del 100%.

Russia e Ucraina e la loro rilevanza per il modello di business del Gruppo ed, infine, ipotizzato un incidente cibernetico con gravi implicazioni finanziarie.

Nel corso del 2022 il Gruppo ha eseguito, inoltre, una prima simulazione (c.d. dry-run) per testare il processo di attivazione del Recovery Plan sulla base di quanto elaborato nel Recovery Playbook di Gruppo.

OSI (On Site Inspection) – Capital Adequacy e Commercial Real Estate

Nell'anno 2021 l'Autorità di Vigilanza ha condotto un accertamento ispettivo in loco (cd. '*on site inspection* – OSI') presso Iccrea Banca S.p.A. dal 30 settembre al 24 novembre 2021, avente ad oggetto la valutazione del calcolo appropriato dei coefficienti patrimoniali (cd. '*Capital Adequacy*'), con particolare attenzione alle RWA (*risk weighted assets*) per il rischio di credito a livello consolidato, la governance e le politiche interne per il calcolo dei requisiti patrimoniali, il processo di riconciliazione e garanzia della qualità dei dati, la ponderazione appropriata del rischio di credito per specifici portafogli, nonché il quadro di attenuazione del rischio di credito (cfr. garanzie su nuovi prestiti e garanzie immobiliari).

L'esito dell'ispezione, reso noto nel 1° trimestre del 2022, non ha evidenziato nel suo complesso particolarità criticità, ancorché siano state identificate alcune debolezze nei presidi di controllo, dando sostanzialmente atto dei progressi effettuati dal Gruppo nel complessivo presidio di governo della *capital position*; la Capogruppo ha avviato tempestivamente le azioni di *remediation* (in parte già in corso prima dell'avvio degli accertamenti) volte a superare le carenze rilevate in sede ispettiva.

Nel 2022 l'Autorità di Vigilanza ha condotto un'ulteriore OSI a livello di Gruppo dal 31 marzo al 5 agosto 2022 sul rischio di credito e di controparte in materia di asset quality 'CRE' (Commercial Real Estate), con l'obiettivo di valutare conformità e implementazione dell'IFRS9, nonché eseguire una Credit Quality Review su portafogli selezionati e valutare i processi di rischio di credito.

L'esito dell'ispezione verrà reso noto nel corso del primo trimestre 2023.

8. Il sistema dei controlli interni

Articolazione del sistema dei controlli interni del Gruppo

Il Sistema dei Controlli Interni, soggetto a valutazione periodica da parte degli Organi Aziendali per accertarne l'adeguatezza rispetto ai requisiti normativi e ai principi e agli obiettivi definiti nelle Politiche del Gruppo in materia di assetto organizzativo delle FAC, riveste un ruolo centrale nell'organizzazione del Gruppo, in quanto:

- rappresenta un elemento fondamentale di conoscenza per gli Organi Aziendali garantendo al contempo piena consapevolezza del contesto di riferimento ed efficace presidio dei rischi aziendali e delle loro interrelazioni;
- orienta i mutamenti delle linee strategiche e delle politiche aziendali e consente di adattare in modo coerente il contesto organizzativo;
- presidia la funzionalità dei sistemi gestionali e il rispetto degli istituti di vigilanza prudenziale;
- favorisce la diffusione di una corretta cultura dei rischi, della legalità e dei valori aziendali.

Coerentemente a quanto precede, il Sistema dei Controlli Interni del Gruppo:

- assicura la completezza, l'adeguatezza, la funzionalità (in termini di efficienza ed efficacia), l'affidabilità del processo di gestione dei rischi e la sua coerenza con il RAF;
- prevede attività di controllo diffuse ad ogni livello operativo e gerarchico;
- garantisce che le anomalie riscontrate siano tempestivamente portate a conoscenza dei livelli appropriati (gli Organi Aziendali, se significative) in grado di attivare tempestivamente gli opportuni interventi correttivi;
- prevede specifiche procedure per far fronte all'eventuale violazione di limiti operativi.

A tal fine il Gruppo ha costituito apposite Funzioni Aziendali di Controllo, dotate di autonomia e indipendenza, dedicate ad assicurare il corretto ed efficiente funzionamento del Sistema dei Controlli Interni, e collocati alle dirette dipendenze del Consiglio di Amministrazione della Capogruppo.

In particolare, per ciascuna delle Funzioni Aziendali di Controllo sono costituite le seguenti Aree:

- *Area Chief Audit Executive (CAE)* per la Funzione di revisione interna (Internal Audit);
- *Area Chief Compliance Officer (CCO)* per la Funzione di conformità alle norme (Compliance);
- *Area Chief Risk Officer (CRO)* per la Funzione di controllo dei rischi (Risk Management);
- *Area Chief AML Officer (CAMLO)* per la Funzione Antiriciclaggio (Anti Money Laundering).

La Funzione di Internal Audit attiene ai controlli di terzo livello mentre le altre Funzioni attengono ai controlli di secondo livello.

Il corretto funzionamento del Sistema dei Controlli Interni fonda le proprie basi sulla proficua interazione nell'esercizio dei compiti (di indirizzo, di attuazione, di verifica, di valutazione) fra gli Organi Aziendali, le FAC e tutti gli attori del Sistema dei Controlli Interni.

In tale contesto assume rilevanza la definizione di meccanismi efficaci ed efficienti di interazione tra le FAC e gli Organi Aziendali, al fine di disporre di una visione coordinata dei rischi e di un processo dinamico di adattamento delle modalità di controllo al mutare del contesto interno ed esterno.

Nell'ambito del Sistema dei Controlli Interni di Gruppo, il Comitato di Coordinamento delle Funzioni Aziendali di Controllo (di seguito anche "Comitato di Coordinamento"), coerentemente con le previsioni riportate nella relativa politica di Gruppo, consente di realizzare un'efficace e corretta interazione tra le FAC e tra queste e gli Organi Aziendali, massimizzando le sinergie ed evitando ogni possibile sovrapposizione, ridondanza o carenza di presidio.

In termini di governo e responsabilità del complessivo impianto del Sistema dei Controlli Interni, il modello adottato nel GBCI incardina nelle responsabilità della Capogruppo la definizione delle strategie, dei processi e delle metodologie di controllo, degli strumenti, dei meccanismi e degli standard di programmazione e rendicontazione delle attività, nonché dell'esecuzione dei controlli di secondo e terzo livello.

Il coordinamento all'interno del Gruppo è assicurato non solo dal ruolo proattivo della Capogruppo, ma anche dall'esistenza e dalla continua attinenza delle modalità di governo delle Banche Affiliate e delle società del Gruppo al modello organizzativo posto alla base della costituzione del GBCI.

Coerentemente con l'ultimo aggiornamento avvenuto nel mese di dicembre 2020 della politica di Gruppo in materia di assetto delle Funzioni Aziendali di Controllo, l'accentramento delle Funzioni Aziendali di Controllo è declinato operativamente nelle diverse Entità del Gruppo attraverso un modello di funzionamento che prevede l'esternalizzazione alla Capogruppo delle Funzioni Aziendali di Controllo, disciplinata per il tramite di appositi accordi di esternalizzazione.

La Funzione Internal Audit

L'Area Chief Audit Executive (CAE) svolge, per il tramite delle unità organizzative coordinate, le attività di controllo di terzo livello, volte a valutare la completezza, l'adeguatezza, la funzionalità e l'affidabilità del Sistema dei Controlli Interni, del sistema informativo, del processo di gestione dei rischi, nonché del c.d. Risk Appetite Framework e a formulare raccomandazioni finalizzate al miglioramento dell'efficacia e dell'efficienza dell'organizzazione, della Governance e delle politiche e dei processi di gestione e controllo dei rischi del Gruppo.

L'assetto organizzativo dell'Area CAE è articolato nelle seguenti unità organizzative:

- Supporto Operativo Audit: cura attività di carattere operativo e amministrativo supportando il CAE, i Responsabili Internal Audit delle Banche Affiliate/Società del Perimetro Diretto e i Responsabili delle altre unità organizzative della Funzione nell'adempimento delle rispettive responsabilità;
- Governo Audit: supporta il CAE nel governo, nella definizione di processi, metodologie e strumenti e nella pianificazione e supervisione delle attività di revisione interna e dei Controlli a distanza, nonché nell'esecuzione delle attività di Quality Assurance della Funzione;
- Audit ICT: effettua le verifiche di IT Audit al fine di fornire valutazioni sulla complessiva situazione del rischio informatico relativamente alla Capogruppo, alle Società del Perimetro Diretto, nonché a eventuali fornitori esterni;
- Audit Capogruppo e Perimetro Diretto e Indiretto²⁰: deputata all'esecuzione delle attività di internal audit per la Capogruppo e le Società rientranti nel Perimetro Diretto a supporto del CAE e dei Responsabili Internal Audit delle Società del Perimetro Diretto, sulla base di specifici contratti di esternalizzazione, e in coerenza con i processi, le metodologie e gli strumenti della Funzione. L'unità fornisce, inoltre, supporto al CAE nel coordinamento delle attività di audit consolidate, ovvero afferenti a tematiche trasversali riguardanti l'intero Gruppo;
- Audit BCC: è deputata all'esecuzione delle attività di internal audit afferenti alle Banche Affiliate, a supporto del CAE e dei Responsabili Internal Audit delle stesse, sulla base di specifici contratti di esternalizzazione e in coerenza con i processi, le metodologie e gli strumenti di audit definiti dalla Funzione. Nell'ambito di tale UO, oltre al ruolo funzionale di "Responsabile Internal Audit" delle Banche Affiliate (RIABCC), è previsto anche quello di "Supervisor Internal Audit" (SIABCC) che collabora con il Responsabile della UO" nel supervisionare, supportare e coordinare la corretta applicazione dei processi, delle metodologie e degli strumenti di audit nello svolgimento delle attività di revisione interna e nella gestione delle risorse di competenza dei Responsabili Internal Audit delle Banche affiliate;
- Audit Rete: deputata all'esecuzione delle attività di internal audit sugli sportelli delle Banche Affiliate del Gruppo e di Banca Sviluppo, in coerenza con i processi, le metodologie e gli strumenti di audit definiti dalla Funzione. Nell'ambito della UO è previsto il ruolo funzionale del "Coordinatore Internal Audit" (CIAR) con la responsabilità di supportare il Responsabile della U.O. nella supervisione e nel coordinamento delle attività di Internal Audit sugli sportelli, garantendo: (i) coerenza metodologica ed operativa rispetto alle linee guida definite dalla Funzione;(ii) assistenza nell'attività di schedulazione delle risorse;(iii) supporto nell'esecuzione delle attività di audit e nel relativo reporting;(iv) il monitoraggio delle attività di audit sulla rete, al fine di assicurare il rispetto dei piani di audit approvati.

Il CAE presiede il Comitato di Coordinamento delle Funzioni Aziendali di Controllo, e riveste il ruolo di Responsabile dei Sistemi interni di Segnalazione delle violazioni per la Capogruppo e le Società del Perimetro Diretto. Per le Banche Affiliate il ruolo di Responsabile dei Sistemi interni di Segnalazione delle violazioni è ricoperto dal RIA.

La Funzione Risk Management

L'Area Chief Risk Officer ha la responsabilità del complessivo Framework di Risk Management secondo le sue articolazioni fondamentali: identificazione, misurazione/valutazione, monitoraggio e mitigazione dei rischi aziendali; in tale ambito è responsabile del governo e dell'esecuzione delle attività di controllo di secondo livello riferite alla gestione dei rischi, in coerenza con l'impianto del Sistema dei Controlli Interni definito ed adottato dal Gruppo. Rappresenta il referente degli Organi Aziendali della Capogruppo per le materie di competenza, esprimendo una visione integrata e di sintesi del complesso dei rischi, sia di primo che di secondo pilastro, assunti e gestiti dalle singole entità e dal Gruppo nel suo complesso.

²⁰ Al 31/12/2022, stante le specificità delle società strumentali in esso rientranti, non sussistono casi di legal entity appartenenti al Perimetro Indiretto che abbiano esternalizzato le attività di *internal audit* alla Capogruppo Iccrea Banca.

Nella declinazione del modello organizzativo della Funzione Risk Management prevede la costituzione di unità organizzative centrali (cosiddetta “componente direzionale”) e di specifici presidi o team locali deputati all'erogazione dei servizi di Risk Management (cosiddetta “Componente Locale”) per le Banche Affiliate (BCC) e per le Società del Perimetro Diretto interessate.

Sulla base della configurazione organizzativa e dato il modello di accentramento sopra richiamato, all'interno del personale di Capogruppo che opera su base locale, sono nominati i Responsabili Risk Management delle Banche Affiliate/ Società del Perimetro Diretto interessate che guidano lo svolgimento delle attività della funzione risk management presso le Banche/Società stesse.

Nel corso della seconda parte 2022, l'assetto organizzativo della Funzione RM di Capogruppo è stato oggetto di revisione/fine tuning che si pone in linea con il continuo processo di evoluzione del modello di funzionamento del presidio di risk management del Gruppo. In particolare, tale intervento riorganizzativo ha inteso raggiungere i seguenti obiettivi:

- rafforzare ed evolvere contestualmente l'impianto di validazione interna, garantendo da un lato una maggiore focalizzazione tecnica operativa del perimetro delle attività di convalida in ambito Credit Risk e dall'altro supportando il percorso di continua evoluzione dell'impianto di convalida verso le altre tipologie di rischi aziendali, ricercando pertanto driver di efficientamento e specializzazione di competenze;
- traguardare una maggiore focalizzazione tecnica, metodologica ed operativa dei diversi presidi in cui si articola il complessivo impianto di credit risk management, in relazione alle importanti evoluzioni in atto in ambito modelli di misurazione, analisi di scenario/portafoglio e controllo dei rischi;
- rafforzare il presidio dedicato alla gestione del Rischio Reputazionale a livello di Gruppo, esplicitandolo ed integrandolo nell'ambito del più ampio presidio dei Rischi Operativi;
- consolidare ulteriormente l'impianto dei presidi di Risk management dedicati alle SPD, massimizzando le sinergie e l'integrazione delle competenze dei presidi centrali di risk management dedicati alle diverse tipologie di rischio (financial, credit, operational & IT).

Stante quanto sopra rappresentato, l'assetto organizzativo della funzione Risk Management prevede l'articolazione nelle seguenti unità organizzative:

- “Risk Governance & Strategy”, “centro di competenza” e presidio delle tematiche di Risk Governance e Risk Strategy del Gruppo, ivi inclusi i framework EWS e di Stress Test ai fini dello schema di garanzia, con riferimento alle dimensioni sia consolidata, sia individuale. La struttura è rappresentata inoltre, tra l'altro, il riferimento interno in materia di rischi e tematiche ESG;
- “Group Risk Management”, assicura il presidio e il coordinamento delle unità organizzative dedicate ai singoli profili di rischio, volte, ciascuna per l'ambito di competenza, allo sviluppo e alla manutenzione dei framework metodologici di assunzione e gestione dei rischi specifici, nonché alla valutazione e monitoraggio dei rischi stessi a livello di Gruppo e all'individuazione delle eventuali misure di mitigazione.;
- “BCC Risk Management” che opera come “centro di controllo” del profilo di rischio delle singole Banche Affiliate, rappresentando il vertice delle strutture di Risk Management territoriali; in tale ambito, funge da riporto gerarchico, per i responsabili di Risk Management dislocati presso il territorio, coordinandone l'interlocazione con le altre strutture specialistiche. Le Unità organizzative RM rappresentano il vertice dei presidi cui è demandata l'esecuzione delle attività esternalizzate del modello di controllo di secondo livello in materia di gestione dei rischi delle Banche Affiliate;
- “Convalida”, a diretto riporto del CRO, che garantisce la validazione dei modelli sviluppati internamente per la quantificazione dei rischi ai quali il Gruppo risulta esposto.

La Funzione Compliance

La Funzione Compliance costituisce il presidio a livello di Gruppo delle attività di controllo di secondo livello, in base a un approccio *risk based*, riferite alla gestione del rischio di non conformità. La Funzione Compliance del Gruppo è identificata presso l'Area *Chief Compliance Officer*.

Il Responsabile dell'Area *Chief Compliance Officer*, a cui è attribuita la responsabilità della Funzione Compliance di Capogruppo, dirige e supervisiona, anche per il tramite dei Responsabili delle unità organizzative della Funzione e dei singoli Responsabili delle Funzioni *Compliance* delle Banche Affiliate e delle società del Gruppo (*Compliance Officer*), il processo di gestione del rischio di non conformità, garantendo indirizzo e coordinamento per l'adempimento delle attività di *Compliance* per il Gruppo, coerentemente a quanto previsto dal Contratto di Coesione, dalla *Policy* e dal Regolamento della Funzione.

La Funzione *Compliance* della Capogruppo opera, quindi, attraverso le strutture ubicate presso la sede centrale della Capogruppo e per il tramite di Presidi Compliance Periferici deputati all'erogazione dei servizi di compliance alle Banche Affiliate dell'area geografica di riferimento. L'erogazione di tali servizi viene effettuata in conformità ai livelli di servizio definiti negli Accordi per l'esternalizzazione della Funzione tra Capogruppo e Banche Affiliate e società del Perimetro Diretto.

Il modello accentrato è attuato organizzativamente attraverso l'esternalizzazione in Capogruppo delle funzioni di Conformità delle Banche Affiliate e delle società vigilate del Perimetro Diretto.

Coerentemente con quanto previsto dagli Accordi per l'esternalizzazione della Funzione, nel caso delle Banche Affiliate l'esecuzione delle attività operative previste dal modello di controllo di secondo livello in materia di gestione del rischio di non conformità è demandata ai Presidi Compliance periferici; nel caso di Società Vigilata del Perimetro Diretto è demandata alle competenti Unità Organizzative di Sede dell'Area CCO.

Per le società strumentali del Perimetro Diretto, non soggette a obbligo di istituzione della Funzione di Conformità, si applica un Modello organizzativo che prevede:

- la nomina di un Referente Compliance presso le società al fine di presidiare il rischio di non conformità alle norme, nel rispetto della metodologia di Gruppo;
- la costituzione di una Unità Organizzativa all'interno dell'Area CCO, che ha tra i propri compiti anche quello di fornire linee di indirizzo e coordinamento ai Referenti Compliance.

In tale contesto, sulla base del modello organizzativo e operativo di Gruppo e degli accordi per l'esternalizzazione della Funzione Compliance delle Banche Affiliate e delle società del Perimetro Diretto, la Funzione svolge, con riferimento all'intero perimetro di Gruppo, le attività finalizzate all'individuazione, valutazione e monitoraggio delle norme applicabili, misurando e valutando l'impatto delle stesse sui processi e sulle procedure aziendali e definendo le politiche di prevenzione e di controllo, nel rispetto del livello di rischio e dei limiti indicati nel *Risk Appetite Framework*.

Al fine di tenere in considerazione le peculiarità del Gruppo, l'assetto organizzativo dell'Area CCO è articolato nelle seguenti unità organizzative:

- *Compliance Governance*, cui è affidato il compito del presidio continuativo delle norme applicabili al Gruppo e la coerenza trasversale nell'attività di consulenza in materia di Compliance, anche attraverso il monitoraggio dell'evoluzione delle normative in via di definizione/ revisione, nonché il coordinamento e il presidio operativo del modello di controllo di secondo livello per la gestione del rischio di non conformità afferente le società del Perimetro Diretto vigilate, nonché il coordinamento a livello accentrato delle attività di compliance negli ambiti normativi presidiati da funzioni specialistiche e di quelle relative alle Società non vigilate per le quali è stato nominato uno specifico referente (ad esclusione di BCC Sistemi Informatici);
- *Compliance BCC Affiliate*, dedicata al coordinamento ed al presidio operativo del modello di controllo di secondo livello afferente al perimetro delle Banche Affiliate; l'UO Compliance delle BCC Affiliate è articolata territorialmente attraverso Presidi Compliance Periferici a cui è demandata l'esecuzione delle attività operative previste dal modello di controllo di secondo livello in materia di gestione del rischio di non conformità adottato dalla Capogruppo;
- *ICT Compliance* cura le attività di gestione e valutazione del rischio di non conformità in merito a tematiche ICT, con riferimento alle Banche Affiliate, alle società del Perimetro Diretto e al *Data Protection Officer*, ivi inclusa la responsabilità delle attività di compliance di BCC Sistemi Informatici;
- *Metodologie, Processi e Sistemi*, con il compito di assicurare la gestione e la manutenzione costante della normativa tecnica interna alla Funzione, degli applicativi informatici in uso,

delle metodologie di controllo e degli standard di reporting omogenei per la gestione del rischio di non conformità per il Gruppo;

- *Planning e Reporting* presidia i processi di pianificazione delle attività di compliance, di predisposizione della reportistica e dei flussi informativi a livello consolidato per tutte le *Legal Entities* del Gruppo e a livello individuale per le società del Perimetro Diretto per le quali non è previsto un ruolo funzionale di Responsabile Compliance e monitora inoltre i Service Level Agreement relativi ai servizi di compliance disciplinati nell'Accordo per l'esternalizzazione con le società del Perimetro Diretto;
- *Data Protection Officer* ha la responsabilità di sorvegliare sull'osservanza, all'interno del Gruppo, del Regolamento *General Data Protection Regulation* (GDPR) e delle altre disposizioni normative esterne o interne, in materia di protezione dei dati personali, sull'attribuzione delle responsabilità, sulla sensibilizzazione e formazione del personale che partecipa ai trattamenti e alle connesse attività di controllo. Il Responsabile dell'U.O. *Data Protection Officer* assume il ruolo di *Data Protection Officer* di Iccrea Banca.

La Funzione Antiriciclaggio

La Funzione di Antiriciclaggio costituisce il presidio a livello di Gruppo delle attività di controllo di secondo livello riferite alla prevenzione e contrasto della realizzazione di operazioni di riciclaggio e di finanziamento al terrorismo, verificando nel continuo che i presidi di controllo e i sistemi informativi siano in grado di garantire l'osservanza delle norme di legge e regolamentari, anche interne, previste in materia.

La Funzione è identificata presso l'Area *Chief AML Office* che assicura la definizione di indirizzi, principi organizzativi e politiche in materia di governo del rischio di riciclaggio e finanziamento del terrorismo e ne controlla l'attuazione da parte delle unità organizzative preposte e degli specifici Presidi AML periferici. Al *Chief AML Officer* è conferita la delega per le segnalazioni di operazione sospetta per il perimetro di Iccrea Banca dal Consiglio di Amministrazione, sentito il Collegio Sindacale.

Sulla base del modello organizzativo e operativo di Gruppo e degli accordi per l'esternalizzazione della Funzione Antiriciclaggio delle Banche Affiliate e delle società del Perimetro Diretto, alla Funzione AML è assegnato il ruolo di indirizzo, coordinamento, monitoraggio e controllo delle singole Entità appartenenti al Gruppo. A tal fine, la Funzione Antiriciclaggio svolge, con riferimento all'intero perimetro di Gruppo, le attività finalizzate alla definizione delle strategie, delle politiche, dei processi e delle metodologie di controllo, degli strumenti, dei meccanismi e degli standard di pianificazione e rendicontazione delle attività, nonché all'esecuzione dei controlli di secondo livello.

Nell'ambito dell'implementazione della Funzione Antiriciclaggio secondo il modello disegnato in sede di costituzione del GBCI, al fine di tenere in considerazione le peculiarità proprie del Gruppo, l'assetto organizzativo dell'Area CAMLO è articolato, nelle seguenti unità organizzative:

- AML Presidio Normativo e Reporting deputata all'identificazione nel continuo delle norme applicabili, valutandone il loro impatto sulla regolamentazione interna alle Entità del Gruppo e curandone l'aggiornamento oltre alla predisposizione della normativa interna di primo e secondo livello in materia. È inoltre responsabile del consolidamento dei documenti di pianificazione e consuntivazione predisposti dalla UO AML BCC Affiliate e dalla UO AML Perimetro Diretto nonché della definizione di linee guida e definizione dei piani formativi su tematiche antiriciclaggio a livello di Gruppo.
- AML BCC Affiliate dedicata al monitoraggio e coordinamento delle attività di controllo svolte dalle UO Presidi AML Periferici per le Banche in regime di esternalizzazione nonché deputata a supportare il CAMLO al fine di assicurare alle Banche Affiliate omogeneità e coerenza delle procedure e dei criteri di profilatura della clientela, di valutazione delle operazioni sospette e di ogni altro adempimento operativo rilevante in materia;
- Presidio AML Periferico, per area geografica di riferimento, deputata all'erogazione delle attività di supporto in materia alle Banche Affiliate che operano in regime di esternalizzazione garantendo gli standard di adeguatezza richiesti per l'esecuzione di tali attività e la corretta applicazione del *framework* definito dalla Capogruppo. All'interno di ciascun Presidio AML Periferico, è prevista la nomina di un Responsabile UO Presidio AML periferico a cui è attribuito il coordinamento e la supervisione, nel rispetto del ruolo funzionale, delle attività svolte dai Responsabili AML di BCC (RAML BCC) dell'area

geografica di riferimento (segnalati Or.So.) che assolvono agli obblighi AML in linea con le politiche, metodologie e linee guida definite a livello di Gruppo. Al Responsabile U.O. Presidio AML periferico, o ad altro soggetto qualificato della medesima U.O., è altresì conferita la responsabilità della valutazione e segnalazione delle operazioni sospette, per le Banche Affiliate appartenenti all'area geografica di riferimento. Si sottolinea, tuttavia, come in fattispecie particolari e per le Banche di dimensioni rilevanti (e la cui qualità segnaletica è ritenuta adeguata) è stata mantenuta la Delega SOS sul Responsabile AML della Banca

- AML Perimetro Diretto che coincide con la Funzione Antiriciclaggio di Iccrea Banca per la quale verifica l'adeguatezza e la conformità del sistema dei controlli interni e delle procedure adottate, nonché l'affidabilità degli applicativi Antiriciclaggio. È inoltre responsabile del monitoraggio e coordinamento delle attività svolte dalle società rientranti nel Perimetro Diretto, le cui Funzioni Antiriciclaggio sono esternalizzate alla Capogruppo in virtù di contratti di esternalizzazione, e incardinate nella UO AML Institutional & Retail e nella UO AML Crediti. Per ciascuna delle già menzionate UO è prevista la nomina di un Responsabile a cui è attribuito il ruolo di Responsabile della Funzione AML della SPD (RAML SPD) e di Delegato SOS per la Società del perimetro di competenza.

L'amministratore con delega sul sistema di controllo interno

La "Politica di Gruppo in materia di assetto delle Funzioni Aziendali di Controllo", aggiornata dalla Capogruppo nell'ottobre 2020, ha esteso, nell'ambito della definizione dell'architettura del Sistema dei Controlli Interni del Gruppo Bancario Cooperativo Iccrea, la nomina di un consigliere con delega al sistema dei controlli interni a tutte le Società Vigilato del Gruppo, allo scopo di agevolare l'efficace esercizio delle proprie responsabilità in tale ambito. Tale consigliere supporta il Consiglio di Amministrazione in relazione alle materie attinenti alla gestione dei rischi e al sistema dei controlli della singola Società, promuovendo il rispetto e l'integrazione con i principi definiti nell'ambito del sistema dei controlli di Gruppo e favorendo la consapevolezza degli organi di amministrazione e controllo della Società in ordine alle politiche e ai processi di gestione del rischio adottati nell'ambito del Gruppo.

Come previsto dalla "Politica di Gruppo in materia di assetto delle Funzioni Aziendali di Controllo", recepita dai Consigli di Amministrazione di tutte le Società Vigilato del Gruppo e delle Banche Affiliate, il consigliere con delega al sistema dei controlli interni:

- interloquisce direttamente con i Responsabili delle Funzioni Aziendali di Controllo della propria Entità e ne segue costantemente le attività e le relative risultanze;
- monitora l'esecuzione delle linee di indirizzo definite dal Consiglio di Amministrazione, nonché dagli Organi Aziendali della Capogruppo, avvalendosi dell'apporto delle Funzioni Aziendali di Controllo, valutando costantemente l'adeguatezza e l'efficacia del Sistema di Controllo Interno;
- esamina preventivamente i piani delle attività, le relazioni annuali e gli ulteriori flussi informativi relativi alle attività di controllo svolte dalle Funzioni Aziendali di Controllo ed indirizzate al Consiglio di Amministrazione;
- esprime valutazioni e formula pareri al Consiglio di Amministrazione sul rispetto dei principi cui devono essere uniformati il Sistema dei Controlli Interni e l'organizzazione aziendale.

9. Indicazioni in merito agli altri contenuti obbligatori della relazione sulla gestione

Informazioni sulle ragioni delle determinazioni assunte con riguardo all'ammissione dei nuovi soci ai sensi dell'art. 2528 del codice civile

Il Consiglio di Amministrazione, in ossequio alle previsioni recate dall'articolo 2528 c.c., recepito dall'art. 8, comma quarto, dello Statuto sociale, è chiamato ad illustrare nella relazione al bilancio le ragioni delle determinazioni assunte con riguardo all'ammissione di nuovi soci.

BANCA CENTRO TOSCANA UMBRIA - RELAZIONE E BILANCIO 2022

In particolare, il Consiglio,

premesso che

- il principio della “*porta aperta*” rappresenta uno dei cardini della cooperazione, come riconosciuto anche dalla riforma societaria;
- l’art. 35 del Testo Unico Bancario stabilisce che le BCC esercitano il credito prevalentemente a favore dei soci;
- la Banca d’Italia nella Circolare 285/13 Parte III, Capitolo 5, Sezione II, paragrafo 3.1, stabilisce che le Banche di Credito Cooperativo “*possono prevedere nel proprio statuto limitazioni o riserve a favore di particolari categorie di soggetti tra i quali esse intendono acquisire i propri soci. In ogni caso le banche adottano politiche aziendali tali da favorire l’ampliamento della compagine sociale; di ciò tengono conto nella determinazione della somma che il socio deve versare oltre all’importo dell’azione (...)*”;
- gli articoli 6 e 7 dello Statuto sociale, sulla base delle disposizioni dettate dal Testo Unico Bancario e dalle disposizioni di Vigilanza della Banca d’Italia, determinano i requisiti di ammissibilità a socio e le limitazioni all’acquisto della qualità di socio;
- l’operatività della Banca nel comparto soci è stata influenzata notevolmente dall’entrata in vigore del D.L. 23 ottobre 2018, n.119 (c.d. Decreto Fiscale), convertito con Legge 17 dicembre 2018, n. 136, con il quale sono state apportate sostanziali modifiche alla disciplina relativa al trattamento delle azioni emesse dalle BCC, che risultavano ormai «*ricongiungibili al novero degli strumenti finanziari e conseguentemente ricomprese nel perimetro di applicabilità della disciplina dei servizi di investimento*». A tal proposito, al fine di salvaguardare le caratteristiche specifiche dell’adesione a una cooperativa di credito a mutualità prevalente, la Banca ha ritenuto di individuare delle soglie di sottoscrizione fissa, nei limiti della quale ritenere prevalente la “volontà partecipativa” del sottoscrittore rispetto a quella di “investimento”. Nel rispetto del principio mutualistico di parità di trattamento dei soci (art. 2516 c.c.), nonché in ottemperanza alla – previsione statutaria (cfr. art. 6 – ammissibilità a socio) che prevede sottoscrizioni o acquisto di una quota minima per l’ammissione a socio stabilita dal consiglio di amministrazione in misura non superiore a € 2.500 di valore nominale, nel 2020 sono state, quindi, introdotte soglie differenziate per categorie omogenee di soci, volte, altresì, ad agevolare l’ingresso nella compagine sociale delle fasce di popolazione più giovane. Tali soglie sono state confermate nel 2022 ed estese anche a consorzi, enti e associazioni.

SOCIO PERSONA FISICA e DITTA INDIVIDUALE	Under 30	Over 30/under 50	Over 50
n. azioni	10	20	30
Controvalore nominale (€ 25,00)	€ 250,00	€ 500,00	€ 750,00
Sovrapprezzo (€ 10,00)	€ 100,00	€ 200,00	€ 300,00
TOTALE	€ 350,00	€ 700,00	€ 1.050,00
SOCIO PERSONA GIURIDICA	SOCIETA' DI PERSONE e SRL	CONSORZI ENTI ASSOCIAZIONI	SPA
n. azioni	50	50	100
Controvalore nominale (€ 25,00)	€ 1.250,00	€ 1.250,00	€ 2.500,00
Sovrapprezzo (€ 10,00)	€ 500,00	€ 500,00	€ 1.000,00
TOTALE	€ 1.750,00	€ 1.750,00	€ 3.500,00

- relativamente ai nuovi soci, sono state privilegiate le ammissioni di aziende e persone che ricorrono abitualmente all’utilizzo del credito, al fine di garantire il rispetto del rapporto degli impieghi con i soci, che, per normativa di Vigilanza, deve essere superiore al 50%. Sono state, inoltre, prese in esame e regolarmente accettate, domande di ammissione da parte di clienti depositanti;

comunica che

BANCA CENTRO TOSCANA UMBRIA - RELAZIONE E BILANCIO 2022

Al 31 dicembre 2022 la compagine sociale risultava composta da 22.025 soci, di cui 18.188 persone fisiche (n. 6.332 donne, con età media 57 anni e n. 11.856 uomini con età media 60 anni) e n. 3.837 soggetti diversi dalle persone fisiche (n. 2.261 società di capitali e n. 1.576 società di persone e altri enti).

Sono state ammessi a far parte della compagine sociale tutti gli aspiranti soci che, in possesso dei requisiti indicati dallo Statuto, hanno presentato domanda scritta di ammissione in conformità a quanto previsto dallo Statuto sociale. Nessuna domanda è stata rigettata.

A fine esercizio si è registrato un incremento di n. 4.933 unità rispetto al dato esistente al 31/12/2021 (n. 17.091 soci), in ragione di n. 5.210 nuovi ingressi - di cui n. 4.865 provenienti dal compendio acquisito dalla ex ViVal Banca – BCC di Montecatini Terme, Bientina e San Pietro in Vincio s.c. e n. 345 nuove ammissioni di Banca Centro - e di n. 276 soci usciti dalla compagine sociale per decesso o mancanza dei requisiti previsti dall'art. 14 dello Statuto.

N. SOCI	
2022	
<i>Uomini</i>	11.856
<i>Donne</i>	6.332
<i>Aziende</i>	3.837
Totale	22.025

Fonte: Sistema Informativo Aziendale - Procedura Soci

La misura del sovrapprezzo attualmente richiesto ai nuovi soci è di euro 10,00 per ogni azione sottoscritta.

Nel corso dell'esercizio 2022 sono state accolte 345 domande di ammissione a socio su un totale di 345 domande presentate.

VARIAZIONE SOCI

	NUOVI SOCI
Soci migrati ex Vival	4.865
AMMISSIONE PER SUBENTRO A SOCIO DEFUNTO	34
AMMISSIONE PER TRASFERIMENTO <i>INTER VIVOS</i>	184
NUOVE AMMISSIONI	127
TOTALE	5.210

	SOCI USCITI
SOCI DEFUNTI	-130
ESCLUSI PER TRASFERIMENTO TOTALE AD ALTRO SOCIO	-73
ESCLUSI PER PERDITA REQUISITI (RIMBORSO 2023)	-73
TOTALE	-276

In coerenza con gli obiettivi enunciati nel piano strategico, e in relazione al doveroso rispetto del principio di prevalenza di cui all'art. 35 del Testo Unico Bancario, i n. 345 soci ammessi nel corso dell'esercizio 2022 risultano così ripartiti per provenienza geografica e categoria di appartenenza:

BANCA CENTRO TOSCANA UMBRIA - RELAZIONE E BILANCIO 2022

PROVINCIA	AREZZ O	GROSSET O	LIVORN O	PERUGI A	SIEN A	TERN I	total i
PERSONE FISICHE	8	26	49	83	135	23	324
DONNE (fasce età):							
inferiori 35 anni	2	8	10	13	22	2	57
fascia media	3	6	14	21	43	5	92
pensionati	0	0	1	2	7	2	12
totali	5	14	25	36	72	9	161
UOMINI (fasce età):							
inferiori 35 anni	0	7	6	17	30	3	63
fascia media	3	5	18	28	32	11	97
pensionati	0	0	0	2	1	0	3
totali	3	12	24	47	63	14	163
PERSONE GIURIDICHE							
srl	1	0	1	7	6	1	16
snc	0	0	0	1	0	0	1
altro	0	0	0	2	1	0	3
totali	1	0	1	10	7	1	20
TOTALE NUOVI SOCI	9	26	50	93	142	25	345

Per completezza informativa, si rappresenta, altresì, la composizione per provenienza geografica e categoria di appartenenza dei n. 4.865 soci acquisiti dalla ex ViVal Banca – BCC di Montecatini Terme, Bientina e San Pietro in Vincio.

PROVINCIA	PISTOIA	FIRENZE	LUCCA	PISA	totali	% su totale Banca
PERSONE FISICHE	2702	144	212	562	3620	19,90%
DONNE (fasce età):						
inferiori 35 anni	164	15	7	26	212	
fascia media	465	19	37	115	636	
pensionati	362	7	21	47	437	
totali	991	41	65	188	1285	20,29%
UOMINI (fasce età):						
inferiori 35 anni	196	26	14	20	256	
fascia media	879	54	84	236	1253	
pensionati	636	23	49	118	826	
totali	1711	103	147	374	2335	19,69%
PERSONE GIURIDICHE						
srl	462	92	58	165	777	
snc	127	17	17	35	196	

BANCA CENTRO TOSCANA UMBRIA - RELAZIONE E BILANCIO 2022

altro	185	16	19	52	272	
totali	774	125	94	252	1245	32,46%
TOTALE SOCI EX VIVAL	3476	269	306	814	4865	22,09%

Al 31.12.2022 il capitale sociale risultava essere di euro 32.636.416,36 al lordo del capitale di euro 15.999.975,00 apportati dal Socio finanziatore ICCREA, ed è rappresentato da n.1.941.727 azioni, al netto del saldo del Fondo Riserva Riacquisto azioni proprie.

Fra le azioni sono ancora presenti partecipazioni derivanti da precedenti operazioni di fusione e il cui valore nominale non è stato adeguato stante quanto previsto dall'art. 150, comma 3 TUB (n° 945 azioni del valore nominale di € 2,58 e n° 2.695 azioni dal valore nominale di € 5,16).

Le nuove sottoscrizioni azioni da parte dei Soci sono state pari a euro 74.300,00, che sono state utilizzate per reintegrare Fondo Riserva Riacquisto azioni proprie. Nel 2022 la Banca ha riacquistato azioni da soci per euro 56.252,58. Conseguentemente, alla data di chiusura dell'esercizio, l'utilizzo del Fondo Riserva Riacquisto azioni proprie risultava pari a euro 167.860,06 (euro 183.332,48 al 31.12.2021).

Ai sensi degli artt. 77 e 78 del regolamento (UE) N. 575/2013, la Banca può riacquistare (integralmente o parzialmente) o rimborsare strumenti di capitale primario di classe 1 (azioni proprie), solo previa autorizzazione dell'Autorità di Vigilanza. In relazione a ciò, per l'anno 2022, la Banca, a seguito di delibera del Consiglio di Amministrazione del 1° agosto 2022, nell'ambito del citato progetto di scissione, ha inoltrato l'istanza, su espressa richiesta di ICCREA, anche per conto di Vival.

La Capogruppo, in data 3 novembre 2022 ha confermato la Decisione della BCE, concedendo l'autorizzazione alla riduzione dei Fondi Propri, valida fino al 31 dicembre 2023, per l'importo di euro € 1.122.000,00, attraverso il rimborso di strumenti cooperativi di capitale primario di classe 1 (*Common Equity Tier 1, CET1*).

Rispetto della normativa

La crescita del numero dei soci, in relazione all'espandersi dei volumi aziendali, appare ora più che mai opportuna e necessaria, anche al fine di garantire il rispetto del requisito di attività prevalente a favore dei soci indicato nella normativa.

Si evidenzia che al 31 dicembre 2022 il requisito normativo era pienamente rispettato, dal momento che la percentuale di operatività con Soci si attestava all'82,59%, tenendo conto dell'apporto delle attività a ponderazione zero (al 31.12.2021 era pari al 79,90%).

BANCA CENTRO TOSCANA UMBRIA - RELAZIONE E BILANCIO 2022

OPERATIVITA' CON SOCI					
PARAMETRI	31/12/2022	30/09/2022	30/06/2022	31/03/2022	31/12/2021
Attività a ponderazione nulla	1.906,447	1.452,578	1.386,465	1.493,669	1.439,387
Attività verso soci	903,653	607,408	615,415	628,688	638,075
Attività verso non soci garantite da soci	84,462	73,126	75,675	76,824	80,444
Operatività con i soci	2.894,562	2.133,112	2.077,555	2.199,181	2.157,906
Totale attività di rischio	3.504,782	2.632,107	2.589,422	2.719,231	2.700,644
Eccedenza/Deborso	1.142,171	817,059	782,844	839,566	807,584
Indice operatività con soci	82,59%	81,04%	80,23%	80,88%	79,90%

Fuori zona

Per quanto concerne l'operatività fuori della competenza territoriale, regolamentata dall'art. 18 dello Statuto sociale, in base al quale *“una quota non superiore al 5% del totale delle attività di rischio potrà essere assunta al di fuori della zona di competenza territoriale”*, la Banca anche per il 2022 è stata in linea con le disposizioni legislative e statutarie.

OPERATIVITA' CON FUORI ZONA					
PARAMETRI	31/12/2021	30/09/2022	30/06/2022	31/03/2022	31/12/2021
Attività clienti fuori zona competenza	87,975	57,621	64,343	69,447	73,765
5% Torlae attività a rischio	175,239	131,605	129,471	135,962	135,032
Eccedenza attività clienti fuori zona	87,264	73,984	65,128	66,515	61,267

Azioni verso la Compagine sociale

L'attenzione nei confronti della compagine sociale si è esplicitata in ambito bancario con l'offerta di prodotti/servizi a condizioni agevolate, per rispondere a criteri di economicità e semplicità. Il rapporto tra il Socio e la Banca continua ogni giorno in filiale, in una comunità che coltiva le relazioni e condivide i valori, e si sviluppa attraverso una gamma di opportunità e servizi estendibili a molteplici ambiti (risparmio, investimento, copertura assicurativa). Nel soddisfare i bisogni finanziari dei soci in ottica di risparmio, ricercando il miglioramento continuo della qualità e della convenienza dei prodotti, la Banca ha continuato a proporre due tipologie di conto corrente riservate alla compagine sociale che prevedono una serie di servizi aggiuntivi a condizioni agevolate. Sul fronte degli investimenti, sono stati offerti depositi vincolati con varie durate per soddisfare al meglio le esigenze dei soci, prodotti a basso rischio e con una remunerazione più alta rispetto al conto corrente.

Un'attenzione particolare è stata rivolta al settore dei prodotti assicurativi, dove la Banca ha messo a disposizione dei soci polizze sulla casa, polizze auto e coperture assicurative ramo danni in genere, unitamente a una polizza sanitaria estendibile anche ai familiari.

Indicatore relativo al rendimento delle attività

Ai sensi della Direttiva 2013/36/UE Titolo VII, Capitolo 2, Sezione II, articolo 90, si riporta di seguito l'indicatore relativo al rendimento delle attività (cd. *Public Disclosure of Return on Assets*), calcolato come rapporto tra gli utili netti e il totale di bilancio al 31 dicembre 2022, pari a 0,15%.

Eventuali accertamenti ispettivi

La banca nel corso del 2022 è stata sottoposta dal 22/09 al 29/09 solo ad una verifica da parte della Banca d'Italia su "DISPOSITIVI AUTOMATICI UTILIZZATI PER IL RICIRCOLO DEL CONTANTE", verifica conclusasi senza rilievi.

Rating

Nonostante l'incertezza del contesto di mercato, nell'ambito del processo di revisione annuale, le agenzie di rating hanno aggiornato in positivo i giudizi per la Capogruppo e il Gruppo, nello specifico:

- il 1° febbraio 2023, l'agenzia Fitch Ratings ha migliorato il giudizio di Iccrea Banca e del Gruppo, portando il rating a medio/lungo termine da "BB-" a "BB+" e assegnando un outlook "stabile";
- il 23 novembre 2022, l'agenzia S&P Global Rating ha migliorato il rating di Iccrea Banca e del Gruppo sul debito a medio/lungo termine da "BB" a "BB+" mantenendo l'outlook "stabile";
- il 28 novembre 2022, l'agenzia DBRS Morningstar ha confermato il rating di Iccrea Banca sul debito a medio/lungo termine, pari a "BB (High)" con una revisione dell'outlook da "stabile" a "positivo".

Tali incrementi riflettono il significativo miglioramento del Gruppo nella qualità degli attivi (grazie all'attuazione della strategia di riduzione del rischio e del piano di cessione di crediti deteriorati), il rafforzamento patrimoniale e il mantenimento di solidi livelli di liquidità, nonché i progressi in termini di miglioramento del modello operativo e di business.

Informativa sulle operazioni con parti correlate

La Politica in materia di Gestione dei Conflitti di Interesse e Operazioni con Soggetti Collegati costituisce la norma interna di riferimento per la gestione dei conflitti di interessi inerenti alle Operazioni con soggetti collegati, alle deliberazioni ricadenti negli ambiti di applicazione dell'art. 136 del TUB e dell'art. 2391 del Codice Civile, ai prestiti concessi agli Esponenti Aziendali e alle loro parti correlate ai sensi dell'art. 88 della Direttiva UE CRD-V, alle operazioni che hanno come controparti il personale più rilevante, e, ove applicabili, ai conflitti di interessi connessi all'applicazione dell'*Early Warning System*. Essa è diretta a stabilire competenze e responsabilità delle società sottoposte a direzione e coordinamento da parte della Capogruppo, in modo tale da definire una gestione coerente con la disciplina prevista dalla Banca d'Italia e al contempo funzionale all'articolato assetto organizzativo e societario del Gruppo.

Con particolare riferimento alle Operazioni con Soggetti Collegati, la Politica richiama l'obbligo di rispettare i limiti alle attività di rischio verso soggetti collegati stabilito dalle Disposizioni di Vigilanza Prudenziale e stabilisce specifiche procedure istruttorie, deliberative e informative che vedono, ove necessario, il coinvolgimento dei Comitati OSC costituiti all'interno delle società del Gruppo.

Sono, inoltre, previsti iter deliberativi modulati in ragione della rischiosità delle operazioni. In tale ambito, dal momento che la soglia di rilevanza prevista dalla Disciplina di Vigilanza è pari al 5% dei fondi propri consolidati, è stata prevista una soglia più bassa, pari al 5% dei fondi propri individuali dell'ente, per identificare le Operazioni di Minore Rilevanza di Importo Significativo per le quali attivare comunque l'iter deliberativo rafforzato.

Al fine di rendere più snelle le procedure relative a operazioni a basso rischio, la Politica stabilisce casi di esenzione totale dalle procedure deliberative e informative, fra cui, le operazioni esigue, le operazioni connesse agli Interventi di Garanzia, i contratti di accentrimento fra le Banche Affiliate e la Capogruppo e gli Accordi di Servizio infragruppo disciplinati nel Regolamento di Gruppo, se aventi importo di minore rilevanza.

Al fine di rafforzare il presidio su tale tipologia di operatività e assicurare il monitoraggio nel continuo dell'andamento e dell'ammontare complessivo delle attività di rischio in relazione ai limiti sanciti dalla Capogruppo, il documento di *Risk Appetite Statement* di Gruppo include un indicatore funzionale alla misurazione delle esposizioni verso parti correlate e soggetti connessi, declinato operativamente sia sulla dimensione consolidata che sulla dimensione individuale delle Banche del Gruppo.

Le risultanze delle attività di monitoraggio confluiscono nella reportistica periodica verso gli Organi aziendali prodotta ai fini RAF/RAS su base trimestrale.

Le informazioni sui rapporti con parti correlate, come definite dallo IAS 24, sono riportate nella "Parte H – operazioni con parti correlate" della nota integrativa, cui si fa rinvio.

Come meglio illustrato nella citata Parte H della nota integrativa, nell'ambito delle operazioni con la controllante Iccrea Banca rilevano i profili connessi con la complessiva operazione di riorganizzazione della Monetica già in precedenza commentata.

Ai sensi della disciplina prudenziale in materia di attività di rischio e conflitti di interesse nei confronti di soggetti collegati, si evidenzia che nel corso del 2022 sono state effettuate n. 8 operazioni verso soggetti collegati, (diverse dalle operazioni di importo esiguo ai sensi delle disposizioni di riferimento e dei parametri definiti dalla Banca) per un ammontare complessivo di euro 2,542 milioni.

Nel corso del 2022 non sono state deliberate operazioni di maggiore rilevanza.

Nel corso dell'esercizio non risultano posizioni o transazioni derivanti da operazioni atipiche o inusuali né sono state poste in essere operazioni di natura "atipica o inusuale" che per significatività e rilevanza possano aver dato luogo a dubbi in ordine alla salvaguardia del patrimonio del Gruppo. Non sono state realizzate operazioni con soggetti collegati, di maggiore rilevanza ai sensi della normativa di riferimento e dei criteri adottati nell'ambito delle politiche assunte, sulle quali la Commissione per le operazioni con soggetti collegati / l'Amministratore Indipendente e/o il Collegio Sindacale abbiano reso parere negativo o formulato rilievi.

[Informazioni sulla continuità aziendale, sui rischi finanziari, sulle verifiche per riduzione di valore delle attività e sulle incertezze nell'utilizzo di stime.](#)

Come meglio illustrato nella Parte A della Nota Integrativa, il presente bilancio, il presente bilancio è redatto in una prospettiva di continuità aziendale. Al riguardo, gli Amministratori non sono a conoscenza di significative incertezze, eventi o condizioni che possano comportare l'insorgere di seri dubbi sulla capacità della Banca di continuare a operare come un'entità in funzionamento nel prevedibile futuro, tenuto in particolare conto della recente costituzione del Gruppo Bancario Cooperativo basato sullo schema delle garanzie incrociate, per cui si fa rinvio alla ampia trattazione fornita in precedenza.

Per l'informativa relativa ai rischi finanziari, alle verifiche per riduzione di valore delle attività e alle incertezze nell'utilizzo di stime si rinvia alle informazioni fornite nella presente relazione, a commento degli andamenti gestionali, e/o nelle specifiche sezioni della Nota Integrativa.

[Principali caratteristiche dei sistemi di gestione dei rischi e di controllo interno esistente in relazione al processo di informativa finanziaria \(art. 123-bis, comma 2, lett. B\) del T.U.F.](#)

Le attività e i processi di controllo relativi alla produzione dei dati necessari alla redazione delle informative finanziarie rese pubbliche sono parte integrante del generale sistema di controllo della banca finalizzato alla gestione dei rischi. Tali elementi, nella premessa che nessun sistema di controllo interno consente di escludere totalmente rischi di errore o di frode ma solo di valutarne e mitigarne le probabilità e gli effetti, hanno lo scopo di garantire ragionevolmente circa l'attendibilità, l'accuratezza, l'affidabilità e la tempestività dell'informativa finanziaria.

Il sistema di controllo in parola è basato su due linee guida principali:

- il sistema contabile è alimentato con le transazioni che sono gestite da diversi sottosistemi. I processi di controllo di linea sono pertanto inseriti o all'interno delle procedure informatiche e gestione delle transazioni o all'interno di U.O. appositamente costituite. Procedure organizzative assegnano le responsabilità di verifica delle risultanze contabili ai

responsabili delle unità organizzative. Controlli di secondo livello vengono svolti dall'unità organizzativa preposta alla gestione della contabilità generale ed alla redazione delle situazioni annuali e semestrali. I controlli sono giornalieri, settimanali o mensili a seconda della tipologia di dati trattati e di frequenza delle transazioni;

- le componenti valutative di maggior impatto sulle situazioni contabili sono delegate a strutture specializzate. I dati relativi ai *fair value* delle poste finanziarie, oltre a quelli relativi alle relazioni di copertura e relativi test di efficacia, sono forniti dalle strutture specializzate e dotate di strumenti di calcolo adeguati. Tali dati sono poi riesaminati dalla Funzione Risk Management. I dati relativi alla classificazione e valutazione dei crediti non performing sono forniti da strutture debitamente separate con elevata specializzazione e che operano sulla base di procedure dettagliate approvate dal Consiglio di Amministrazione.

Il bilancio annuale è sottoposto a revisione contabile esterna dalla Società EY SpA, cui è demandato anche il controllo contabile ai sensi dell'art. 14 del D. Lgs. 39/2010.

Evoluzione prevedibile della gestione

Lo scenario macroeconomico, condizionato dalle tensioni geopolitiche, propone nuove sfide e opportunità.

Si prospetta un rallentamento della crescita della ricchezza finanziaria delle famiglie e una ricomposizione della liquidità, con una crescita del credito bancario in termini nominali sostenuta dalla maggiore inflazione.

L'accelerazione dell'aumento dei tassi da parte della BCE appare in grado di imprimere un contributo significativo alla redditività tradizionale delle banche con un margine d'interesse che torna a crescere in modo significativo soprattutto nel 2023.

Meno favorevole è attesa la dinamica delle commissioni da raccolta indiretta, che torneranno a crescere, ma saranno penalizzate dall'effetto dell'alta inflazione sul potere di acquisto delle famiglie.

In aumento la rischiosità del credito, anche se le aspettative sono di una crescita in misura minore rispetto a quanto sperimentato in altre crisi; in aumento anche la pressione sui costi operativi, per lo scenario di tensione sui prezzi e per le crescenti esigenze di investimento in tecnologia e capitale umano necessari per proseguire nella trasformazione digitale e green. Restano cruciali gli obiettivi di miglioramento di efficienza.

In estrema sintesi, l'impulso che l'aumento dei tassi darà al margine d'interesse dovrebbe superare le maggiori pressioni sul costo del rischio e sui costi operativi favorendo in prospettiva una significativa riduzione del cost/income e un miglioramento del ROE.

In tale contesto e in coerenza con le proprie linee di indirizzo definite nel piano strategico 2023 - 2025, la Banca conferma la rilevanza strategica della politica di costante rafforzamento della propria solidità patrimoniale e di conseguimento degli obiettivi di derisking, perseguiti anche dando ulteriore impulso alle attività "ordinarie" di gestione delle posizioni in anomalia andamentale e di recupero, nonché - cogliendo a riguardo le migliori opportunità di mercato - tramite operazioni di cessione di aliquote del portafoglio non performing, con l'obiettivo di migliorare ulteriormente gli indicatori di Asset quality. Per l'esercizio 2023 è attesa una flessione del costo del rischio che, pur mantenendosi su livelli ancora sostenuti, andrà verso una contrazione significativa a fine ciclo di pianificazione determinando un progressivo miglioramento del texas ratio.

La Banca proseguirà, inoltre, nell'implementazione delle azioni volte al miglioramento della profittabilità. Il progressivo calo degli effetti della politica monetaria espansiva dovrebbe essere ampiamente compensato dai benefici indotti dalla crescita della forbice dei tassi. Il margine d'interesse, sostenuto dalle attività finanziarie con rendimenti legati al riprezzamento dei parametri di mercato e all'inflazione, è atteso posizionarsi su livelli strutturalmente superiori a quelli registrati negli ultimi esercizi. Lo sviluppo del margine di interesse continuerà ad essere sostenuto dalle iniziative di crescita del margine commissionale, dove le principali assumptions adottate per lo sviluppo dei diversi prodotti/servizi, funzionali al raggiungimento degli obiettivi, interesseranno principalmente i seguenti comparti: monetica, bancassurance, raccolta qualificata e credito al consumo. La Banca, per un ulteriore miglioramento della performance reddituale, di concerto con la Capogruppo, ha infine integrato nel Piano Strategico Individuale 2023-2025 misure ad hoc per la riduzione dei costi, identificate nell'ambito delle rilevanti iniziative di cost excellence e operational strategy.

I fatti di rilievo intervenuti dopo la chiusura dell'esercizio

La natura e l'effetto patrimoniale, finanziario ed economico dei fatti di rilievo avvenuti dopo la chiusura dell'esercizio, ai sensi dell'art. 2427, comma 1, n. 22 quater, cod. civ., sono riportati in nota integrativa cui si rinvia. In questa sede preme tuttavia segnalare che non si sono rilevati, dopo la chiusura dell'esercizio, fatti tali da avere effetti patrimoniali, finanziari ed economici tali da influenzare i valori di bilancio al 31/12/2022, né di incidere sulla continuità aziendale.

10. Riferimenti per la Delibera di destinazione degli utili

In fatto di politiche di distribuzione, da sempre nelle BCC caratterizzate – anche per i noti vincoli di legge – da criteri di massima prudenza, di seguito, per mera completezza documentale si riporta il consueto template della proposta di distribuzione.

L'utile di esercizio ammonta a euro 5.129.664.

Si propone all'Assemblea di procedere alla seguente ripartizione:

- Alla riserva legale	3.590.765
- Ai fondi mutualistici per la promozione e lo sviluppo della cooperazione (pari al 3% degli utili netti annuali)	153.890
- Riserva disponibile	1.025.933
- Alla copertura di perdite di esercizi precedenti	109.076
- Ai fini di beneficenza e mutualità	250.000,

Considerazioni conclusive

Care Socie, cari Soci,

il Credito Cooperativo è “in cammino” per interpretare in maniera nuova e originale la propria identità.

In tante precedenti fasi di cambiamento il nostro sistema ha saputo trovare la propria collocazione nelle evoluzioni del mercato mantenendo sempre una prospettiva di crescita e superando le criticità, esclusivamente con risorse proprie.

Per continuare ad essere “energia delle comunità” le BCC-CR avranno bisogno di non spegnere la loro scintilla. Con un impegno che va certamente orientato, parafrasando una famosa frase di Mahler, alla custodia del fuoco, non alla contemplazione delle ceneri.

Per fare questo, essenziale è la cultura mutualistica. Carburante per la competitività.

L'Italia, che sta gestendo l'opportunità di modernizzazione offerta dal Piano Nazionale di Ripresa e Resilienza (PNRR), ha bisogno della piena vitalità del Credito Cooperativo.

Il PNRR è una occasione di ripresa e di sviluppo fondamentale per il nostro Paese e per i territori, a cui il Credito Cooperativo può apportare un qualificato contributo, anche in termini di partenariato pubblico-privato oltre che di sostegno finanziario complementare.

Il percorso del PNRR, avviato nel 2020, si concluderà nel 2026. Molte delle missioni previste richiamano la dimensione “comunità”: case di *comunità* (della salute), ospedali di *comunità*, *comunità* energetiche.

Le banche *di comunità* hanno a disposizione un lustro per fornire il proprio supporto allo sviluppo del Piano ed al raggiungimento dei relativi obiettivi. Il loro contributo non mancherà.

Come abbiamo ricordato, all'inizio di quest'anno, in occasione della scomparsa del Papa Emerito, la funzione della finanza mutualistica è indicata nell'Enciclica *Caritas in Veritate* del giugno 2009. In essa (par. 65) Benedetto XVI ha scritto:

*“Bisogna, poi, che la finanza in quanto tale, nelle necessariamente rinnovate strutture e modalità di funzionamento dopo il suo cattivo utilizzo che ha danneggiato l'economia reale, ritorni ad essere uno strumento finalizzato alla miglior produzione di ricchezza ed allo sviluppo. Tutta l'economia e tutta la finanza, non solo alcuni loro segmenti, devono, in quanto strumenti, essere utilizzati in modo etico così da creare le condizioni adeguate per lo sviluppo dell'uomo e dei popoli. È certamente utile, e in talune circostanze indispensabile, dar vita a iniziative finanziarie nelle quali la dimensione umanitaria sia dominante. Ciò, però, non deve far dimenticare che l'intero sistema finanziario deve essere finalizzato al sostegno di un vero sviluppo. Soprattutto, bisogna che l'intento di fare del bene non venga contrapposto a quello dell'effettiva capacità di produrre dei beni. Gli operatori della finanza devono riscoprire il fondamento propriamente etico della loro attività per non abusare di quegli strumenti sofisticati che possono servire per tradire i risparmiatori. **Retta intenzione, trasparenza e ricerca dei buoni risultati sono compatibili e non devono mai essere disgiunti. Se l'amore è intelligente, sa trovare anche i modi per operare secondo una previdente e giusta convenienza, come indicano, in maniera significativa, molte esperienze nel campo della cooperazione di credito.**”*

La finanza come strumento.

La finalizzazione di tutta la finanza allo sviluppo, non di un suo segmento dedicato.

La possibilità e la necessità di comporre il fare bene e il produrre beni, ovvero efficienza e solidarietà, criticando alla base la “logica dei due tempi” (prima il profitto, poi – eventualmente – la solidarietà). La sfida, come ben sappiamo nella mutualità bancaria italiana, si gioca nel “mentre”.

E, soprattutto, il riconoscimento dell’esperienza del Credito Cooperativo come realtà di “amore intelligente” capace di unire giusta convenienza e retta intenzione.

Un riconoscimento che rappresenta – e deve continuare a rappresentare – per noi un costante riferimento, una precisa responsabilità nella coerenza e uno stimolo ad operare ogni giorno nella ricerca di come realizzare quell’ “amore intelligente”.

Rivolgiamo, a conclusione, un ringraziamento a tutti coloro che hanno operato con la Banca: alla Federazione Italiana delle Banche di Credito Cooperativo, alla Federazione Toscana Banche di Credito Cooperativo e, in particolare, alla Capogruppo, Iccrea Banca S.p.A., per il costante supporto assicurato.

Un sentito ringraziamento agli Organi di Vigilanza, e, in particolare, alla Banca Centrale Europea, alla Banca d’Italia e ai loro Dirigenti e Collaboratori, di cui continuiamo ad apprezzare professionalità, competenza e disponibilità.

Un sentito ringraziamento al Presidente e ai membri del Collegio Sindacale e alla Società di Revisione E&Y S.p.A. per il lavoro svolto e l’impegno profuso nell’esercizio delle loro funzioni.

Ringraziamo, sentitamente, il Direttore Generale e tutto il Personale, che hanno saputo affrontare, con professionalità e dedizione, i continui mutamenti del contesto di riferimento palesatisi durante quest’anno, permettendo alla Banca di continuare a crescere, di consolidare e di raggiungere importanti risultati.

Un saluto e un particolare ringraziamento, per la fattiva collaborazione e la disponibilità offerta in questi anni, ai consiglieri Giontella Caterina, Benocci Corrado, Cesaroni Mauro e Mezzasoma Luigi ed al sindaco Dragoni Roberto, che, in occasione del rinnovo delle cariche, hanno lasciato rispettivamente la carica di amministratore e di membro del Collegio Sindacale.

Il ringraziamento finale è per tutti voi Soci, per la vicinanza che quotidianamente ci dimostrate.

Il Consiglio di Amministrazione

Data 13 marzo 2023

RELAZIONE DEL COLLEGIO SINDACALE

RELAZIONE DEL COLLEGIO SINDACALE
ai sensi dell'art. 2429 del Codice Civile

Signori Soci della Banca Centro Credito Cooperativo Toscana Umbria,

il Consiglio di Amministrazione ha messo a nostra disposizione il bilancio d'esercizio chiuso al 31 dicembre 2022 unitamente alla relazione sulla gestione nei termini di legge.

Il progetto di bilancio - che è composto dagli schemi dello stato patrimoniale, del conto economico, del prospetto della redditività complessiva, del prospetto delle variazioni del patrimonio netto, del rendiconto finanziario e della nota integrativa nonché dalle relative informazioni comparative - è stato sottoposto alla revisione legale dei conti dalla Ernst YOUNG Spa e può essere riassunto nelle seguenti risultanze:

Stato patrimoniale

Attivo	3.421.886.619
Passivo e Patrimonio netto	3.416.756.955
Utile dell'esercizio	5.129.664

Conto economico

Utile dell'operatività corrente al lordo delle imposte	6.444.952
Imposte sul reddito dell'esercizio dell'operatività corrente	1.315.288
Utile dell'esercizio	5.129.664

La nota integrativa, poi, contiene le ulteriori informazioni ritenute utili per una rappresentazione più completa degli accadimenti aziendali nonché per una migliore comprensione dei dati di bilancio ed è altresì integrata con appositi dati ed informazioni, anche con riferimento a specifiche previsioni di legge. In tale ottica, la stessa fornisce le informazioni richieste da altre norme del codice civile e dalla regolamentazione secondaria cui la Vostra Banca è soggetta, nonché altre informazioni ritenute opportune dall'organo amministrativo per rappresentare in modo veritiero e corretto la situazione patrimoniale, economica e finanziaria della Banca stessa.

Unitamente ai dati al 31 dicembre 2022, gli schemi del bilancio contengono anche quelli al 31 dicembre 2021, laddove richiesto dalle Istruzioni emanate dalla Banca d'Italia con la Circolare n. 262 del 22 dicembre 2005.

Sul bilancio nel suo complesso è stato rilasciato un giudizio senza rilievi dalla Società di revisione legale dei conti Ernst Young Spa, che ha emesso, ai sensi dell'articolo 14 del D.Lgs. n. 39/2010, una relazione in data 11 aprile 2023 per la funzione di revisione legale dei conti. Detta relazione evidenzia che il bilancio d'esercizio è stato redatto in base ai principi contabili internazionali International Financial Reporting Standards (IFRS) adottati dall'Unione Europea ed è stato predisposto sulla base delle citate istruzioni di cui alla Circolare n. 262 del 22 dicembre 2005 e successive integrazioni ed aggiornamenti. Esso, pertanto, è redatto con chiarezza e rappresenta in modo veritiero e corretto la situazione patrimoniale e finanziaria e il risultato economico della società. Inoltre, detta relazione evidenzia che la relazione sulla gestione presentata dagli

Amministrazione è coerente con il bilancio d'esercizio della Banca al 31 dicembre 2022 ed è stata redatta in conformità alle norme di legge.

Nel corso delle verifiche eseguite il Collegio sindacale ha proceduto anche a incontri periodici con la Società incaricata della revisione legale dei conti, prendendo così atto del lavoro svolto dalla medesima e procedendo allo scambio reciproco di informazioni nel rispetto dell'articolo 2409-septies del codice civile. Per quanto concerne le voci del bilancio presentato alla Vostra attenzione, il Collegio sindacale ha effettuato i controlli necessari per poter formulare le conseguenti osservazioni, così come richiesto dalle "norme di comportamento del Collegio sindacale" emanate dal Consiglio Nazionale dei Dottori Commercialisti e degli Esperti Contabili.

Tali controlli hanno interessato, in particolare, i principi di redazione e i criteri di valutazione, con attenzione specifica al tema degli accantonamenti, adottati dagli amministratori e l'osservanza del principio di prudenza.

Il nostro esame è stato svolto secondo le richiamate norme di comportamento del Collegio sindacale e, in conformità a tali norme, abbiamo fatto riferimento alle disposizioni che disciplinano il bilancio di esercizio, in relazione: ai principi contabili internazionali IAS/IFRS emanati dall'International Accounting Standards Board (IASB) e ai relativi documenti interpretativi emanati dall'International Financial Reporting Interpretations Committee (IFRIC), omologati dalla Commissione Europea ed in vigore alla data di riferimento del bilancio; al quadro sistematico per la preparazione e presentazione del bilancio, emanato dallo IASB, con particolare riguardo al principio fondamentale della prevalenza della sostanza sulla forma, nonché al concetto della rilevanza e della significatività dell'informazione; alle istruzioni contenute nella circolare della Banca d'Italia n. 262 del 22 dicembre 2005; ai documenti sull'applicazione degli IFRS in Italia predisposti dall'Organismo Italiano di Contabilità, nonché alle precisazioni inviate dalla Banca d'Italia.

Dai riscontri effettuati non sono emerse discordanze rispetto alle norme che regolano la redazione del bilancio e rispetto all'applicazione dei principi contabili internazionali.

Il Collegio ha poi esaminato la relazione aggiuntiva, di cui all'articolo 19 del D.Lgs. 39/2010 e all'articolo 11 del Regolamento (UE) n. 537/2014, rilasciata dalla società di revisione Ernst Young Spa in data 11 aprile 2023, da cui si evince l'assenza di carenze significative del sistema di controllo interno inerente al processo di informativa finanziaria e contenente la dichiarazione, ai sensi dell'articolo 6, paragrafo 2, lettera a) del Regolamento (UE) n. 537/2014, che la Società medesima e i partners, i membri dell'alta direzione e i dirigenti che hanno effettuato la revisione legale dei conti sono indipendenti dalla Banca.

Inoltre, il Collegio sindacale ha preso atto che la Banca, ai sensi dell'articolo 6 del D. Lgs. 30 dicembre 2016, n. 254, ha contribuito, mediante l'attivazione di un apposito processo interno e la comunicazione dei dati di propria competenza, alla predisposizione della dichiarazione consolidata non finanziaria del Gruppo Bancario Cooperativo Iccrea, a cui la Banca ha aderito.

Nel corso dell'esercizio 2022 abbiamo partecipato alle riunioni del Consiglio di Amministrazione e del Comitato Esecutivo ed abbiamo operato trentadue verifiche.

Nello svolgimento e nell'indirizzo delle nostre verifiche ed accertamenti ci siamo avvalsi delle strutture interne alla Banca, coordinandoci con le funzioni aziendali, dalle quali abbiamo ricevuto adeguati flussi informativi. In proposito, a seguito del compimento del processo di costituzione del Gruppo Bancario Cooperativo Iccrea, il Collegio sindacale ricorda che la Banca ha esternalizzato alla Capogruppo le Funzioni aziendali di controllo di secondo e terzo livello (FAC), tramite apposito accordo, in forza del quale è attribuita alla Capogruppo la responsabilità della definizione dei processi e delle metodologie di controllo, degli strumenti, dei meccanismi e degli standard di

programmazione e rendicontazione delle attività, nonché dell'esecuzione dei controlli di secondo e terzo livello. I servizi FAC esternalizzati risultano essere svolti da personale delle FAC della Capogruppo in possesso dei previsti requisiti di adeguatezza professionale.

In ossequio all'articolo 2403 del codice civile ed alla regolamentazione secondaria cui la Vostra Banca è soggetta, il Collegio ha svolto le proprie attività di vigilanza e controllo secondo le richiamate norme di comportamento del Collegio sindacale, e, in tale contesto:

- 1) ha ottenuto dagli Amministratori le informazioni sul generale andamento della gestione e sulla sua prevedibile evoluzione, nonché sulle operazioni di maggior rilievo economico finanziario e patrimoniale e su quelle svolte con parti correlate;
- 2) in base alle informazioni ottenute, ha potuto verificare che le azioni deliberate e poste in essere sono conformi alla legge e allo Statuto sociale e che non appaiono manifestamente imprudenti, azzardate, in potenziale conflitto di interessi o in contrasto con le deliberazioni assunte dall'Assemblea o tali da compromettere l'integrità del patrimonio;
- 3) ha vigilato sull'osservanza della Legge, dello Statuto e del contratto di coesione, nonché sul rispetto dei principi di corretta amministrazione;
- 4) ha acquisito conoscenza e vigilato, per quanto di sua competenza, sull'adeguatezza dell'assetto organizzativo della Banca. A tal fine, il Collegio ha operato, sia tramite la raccolta di informazioni dai responsabili delle diverse funzioni aziendali sia con incontri ricorrenti con i responsabili stessi;
- 5) ha vigilato sulla completezza, adeguatezza, funzionalità e affidabilità del sistema dei controlli interni e del quadro di riferimento per la determinazione della propensione al rischio della banca, risk appetite framework, affinché gli stessi risultino coerenti con lo sviluppo e le dimensioni dell'attività sociale, nonché ai particolari obblighi e vincoli ai quali la Vostra Banca è soggetta; in proposito, è stata posta attenzione all'attività di analisi sulle diverse tipologie di rischio ed alle modalità adottate per la loro gestione e controllo, con specifica attenzione al processo interno di determinazione dell'adeguatezza patrimoniale ed al processo di gestione del rischio di liquidità, indicatori patrimoniali e liquidità inclusi nel RAS ed EWS. E' stata inoltre verificata la corretta allocazione gerarchico – funzionale delle funzioni aziendali di controllo a seguito della richiamata riorganizzazione del sistema dei controlli interni derivante dalla adesione al GBCI e dalla conseguente esternalizzazione dei controlli di secondo e terzo livello;
- 6) ha verificato, alla luce di quanto disposto dalle Autorità di vigilanza in tema di sistemi di remunerazione e incentivazione, l'adeguatezza e la rispondenza al quadro normativo delle politiche e delle prassi di remunerazione adottate dalla Banca;
- 7) ha vigilato sulla completezza, adeguatezza, funzionalità e affidabilità del piano di continuità operativa adottato dalla Banca.

Dalla nostra attività di controllo e verifica non sono emersi fatti significativi tali da richiedere la segnalazione alla Banca d'Italia.

Vi evidenziamo, infine, che non sono pervenute denunce ex articolo 2408 del codice civile.

Il Collegio sindacale, in ottemperanza alle disposizioni di cui all'articolo 2 Legge n. 59/1992 e all'articolo 2545 codice civile, comunica di condividere i criteri seguiti dal Consiglio di amministrazione nella gestione sociale per il conseguimento degli scopi mutualistici in conformità col carattere cooperativo della Banca e dettagliati nella relazione sulla gestione presentata dagli stessi Amministratori.

Il Collegio sindacale ha poi preso atto della regolarità dell'iter posto in essere dal Consiglio di amministrazione della Banca ai fini del recepimento delle modifiche degli articoli 28, 34, 35 e 42

BANCA CENTRO TOSCANA UMBRIA - RELAZIONE E BILANCIO 2022

dello Statuto tipo delle banche affiliate al Gruppo Bancario Cooperativo Iccrea, introdotte dal 35° aggiornamento della Circolare Banca d'Italia n.285/2013, pubblicato il 2 luglio 2021.

Il Collegio sindacale ha preso atto che il Consiglio di amministrazione ha concluso l'iter di approvazione del progetto di bilancio dell'esercizio chiuso al 31 dicembre 2022 e ha deliberato la convocazione dell'assemblea dei soci per l'approvazione dello stesso e degli altri argomenti posti all'ordine del giorno.

In considerazione di quanto sopra, il Collegio esprime parere favorevole all'approvazione del bilancio dell'esercizio e concorda con la proposta di destinazione del risultato di esercizio formulata dal Consiglio di amministrazione.

Sovicille, 12 aprile 2023

I Sindaci

RELAZIONE SOCIETA' REVISIONE



EY S.p.A.
Via Lombardia, 31
00187 Roma

Tel: +39 06 324751
Fax: +39 06 324755504
ey.com

Relazione della società di revisione indipendente ai sensi dell'art. 14 del D. Lgs. 27 gennaio 2010, n. 39 e dell'art. 10 del Regolamento (UE) n. 537/2014

Ai Soci della
Banca Centro - Credito Cooperativo Toscana - Umbria - Società Cooperativa

Relazione sulla revisione contabile del bilancio d'esercizio

Giudizio

Abbiamo svolto la revisione contabile del bilancio d'esercizio della Banca Centro - Credito Cooperativo Toscana - Umbria - Società Cooperativa (la "Società"), costituito dallo stato patrimoniale al 31 dicembre 2022, dal conto economico, dal prospetto della redditività complessiva, dal prospetto delle variazioni del patrimonio netto, dal rendiconto finanziario per l'esercizio chiuso a tale data e dalla nota integrativa.

A nostro giudizio, il bilancio d'esercizio fornisce una rappresentazione veritiera e corretta della situazione patrimoniale e finanziaria della Società al 31 dicembre 2022, del risultato economico e dei flussi di cassa per l'esercizio chiuso a tale data, in conformità agli *International Financial Reporting Standards* adottati dall'Unione Europea e ai provvedimenti emanati in attuazione dell'art. 43 del D. Lgs. 18 agosto 2015, n. 136.

Elementi alla base del giudizio

Abbiamo svolto la revisione contabile in conformità ai principi di revisione internazionali (ISA Italia). Le nostre responsabilità ai sensi di tali principi sono ulteriormente descritte nella sezione *Responsabilità della società di revisione per la revisione contabile del bilancio d'esercizio* della presente relazione. Siamo indipendenti rispetto alla Società in conformità alle norme e ai principi in materia di etica e di indipendenza applicabili nell'ordinamento italiano alla revisione contabile del bilancio. Riteniamo di aver acquisito elementi probativi sufficienti ed appropriati su cui basare il nostro giudizio.

Richiamo di informativa

Come riportato dagli amministratori nella Parte G - *Operazioni di aggregazione riguardanti imprese o rami d'azienda* della nota integrativa, con efficacia 12 dicembre 2022, la Società ha incorporato Vival Banca. Il nostro giudizio non è espresso con rilievi con riferimento a tale aspetto.

Altri aspetti

La Società, come richiesto dalla legge, ha inserito in nota integrativa i dati essenziali dell'ultimo bilancio della società che esercita su di essa l'attività di direzione e coordinamento. Il giudizio sul bilancio della Banca Centro - Credito Cooperativo Toscana - Umbria - Società Cooperativa non si estende a tali dati.

EY S.p.A.
Sede Legale: Via Meravigli, 12 - 20123 Milano
Sede Secondaria: Via Lombardia, 31 - 00187 Roma
Capitale Sociale Euro 2.525.000,00 I.v.
Iscritta alla S.O. del Registro delle Imprese presso la CCIAA di Milano Monza Brianza Lodi
Codice fiscale e numero di iscrizione 00434000584 - numero R.E.A. di Milano 606158 - P.IVA 00891231003
Iscritta al Registro Revisori Legali al n. 70945 Pubblicato sulla G.U. Suppl. 13 - IV Serie Speciale del 17/2/1998
Iscritta all'Albo Speciale delle società di revisione
Consob al progressivo n. 2 delibera n.10831 del 16/7/1997

A member firm of Ernst & Young Global Limited



Aspetti chiave della revisione contabile

Gli aspetti chiave della revisione contabile sono quegli aspetti che, secondo il nostro giudizio professionale, sono stati maggiormente significativi nell'ambito della revisione contabile del bilancio dell'esercizio in esame. Tali aspetti sono stati da noi affrontati nell'ambito della revisione contabile e nella formazione del nostro giudizio sul bilancio d'esercizio nel suo complesso; pertanto, su tali aspetti non esprimiamo un giudizio separato.

Abbiamo identificato il seguente aspetto chiave della revisione contabile:

Aspetto chiave	Risposte di revisione
<p>Classificazione e valutazione dei crediti verso la clientela per finanziamenti</p> <p>I crediti verso la clientela per finanziamenti valutati al costo ammortizzato, iscritti nella Voce 40 b) dello stato patrimoniale ammontano ad Euro 1.651 milioni e rappresentano circa il 48% del totale dell'attivo.</p> <p>La classificazione e valutazione di tali crediti verso la clientela è rilevante per la revisione contabile sia perché il valore dei crediti è significativo per il bilancio nel suo complesso, sia perché gli amministratori ne determinano il valore recuperabile attraverso processi di stima, caratterizzati da un elevato grado di complessità e soggettività, che implicano anche la considerazione di specifici fattori che caratterizzano l'attuale contesto di incertezza sull'evoluzione del quadro macroeconomico. Tra gli aspetti che assumono particolare rilievo nei processi di stima vi sono:</p> <ul style="list-style-type: none"> • l'individuazione e calibrazione dei parametri per la determinazione del significativo incremento del rischio creditizio rispetto alla data di rilevazione iniziale, ai fini della allocazione delle esposizioni negli <i>Stage 1</i> e <i>Stage 2</i> (crediti non deteriorati); • la definizione dei modelli e dei parametri di <i>Probability of Default</i> (PD), <i>Loss Given Default</i> (LGD) e <i>Exposure at Default</i> (EAD) applicati per il calcolo delle perdite attese (ECL - <i>Expected Credit Losses</i>) a un anno per le esposizioni classificate nello <i>Stage 1</i> e <i>lifetime</i> per le esposizioni classificate nello <i>Stage 2</i> sulla base dell'osservazione storica dei dati per ciascuna classe di rischio e di fattori <i>forward looking</i>, anche di tipo macroeconomico; • l'individuazione di evidenze che possano far ritenere non interamente recuperabile il 	<p>In relazione a tale aspetto, le nostre procedure di revisione, svolte anche mediante il supporto di nostri esperti, principalmente in materia di <i>risk management</i> e di sistemi informativi, hanno incluso, tra l'altro:</p> <ul style="list-style-type: none"> • l'aggiornamento della comprensione delle <i>policy</i>, dei processi e dei controlli posti in essere dalla Società e dalle funzioni competenti del Gruppo Bancario Cooperativo Iccrea in relazione alla classificazione e alla valutazione dei crediti verso la clientela per finanziamenti e lo svolgimento di procedure di conformità sui controlli ritenuti chiave, compresi quelli relativi ai presidi informatici, al fine di verificarne l'efficacia operativa; • lo svolgimento di procedure di validità finalizzate alla verifica su base campionaria della corretta classificazione e valutazione delle esposizioni creditizie; • la comprensione della metodologia utilizzata per le valutazioni di tipo statistico e della ragionevolezza delle ipotesi adottate, ivi inclusi i nuovi scenari macroeconomici e la loro ponderazione; • lo svolgimento di procedure di conformità e validità, finalizzate alla verifica dell'accurata determinazione dei parametri di PD, LGD e EAD rilevanti ai fini della determinazione delle rettifiche di valore; • lo svolgimento di procedure di analisi comparativa del portafoglio e dei relativi livelli di copertura, con riferimento agli scostamenti maggiormente significativi rispetto ai saldi dell'esercizio precedente; • la verifica, mediante analisi della documentazione a supporto, della



Aspetto chiave	Risposte di revisione
<p>valore di iscrizione del credito (evidenze di <i>impairment</i>), con conseguente classificazione delle esposizioni nello <i>Stage 3</i> (crediti deteriorati);</p> <ul style="list-style-type: none"> • per i crediti classificati nello <i>Stage 3</i>, la determinazione dei criteri per la stima dei flussi di cassa attesi in funzione della strategia di recupero; • gli scenari futuri, anche legati a cessione di crediti deteriorati. In particolare, in relazione all'operazione di cessione descritta nella sezione "Sezione 4 - Altri aspetti" della nota integrativa che prevede la dismissione, mediante un'operazione di cessione di un portafoglio di posizioni deteriorate, la Banca ha ritenuto sussistere le condizioni per la loro valutazione sulla base dei valori contenuti negli accordi vincolanti sottoscritti con le relative controparti. Il medesimo portafoglio, in virtù della finalizzazione dell'operazione, nel primo trimestre 2023, è stato classificato nella Voce 110 dell'attivo di stato patrimoniale "Attività non correnti e gruppi di attività in via di dismissione". 	<p>contabilizzazione delle operazioni di cessione di crediti deteriorati effettuate nell'esercizio, in attuazione del piano volto alla riduzione del portafoglio di crediti deteriorati;</p> <ul style="list-style-type: none"> • la verifica, con riferimento alle posizioni deteriorate oggetto delle operazioni di cessione per le quali è stata sottoscritta un'offerta vincolante, dell'esistenza delle condizioni per la classificazione tra le attività in via di dismissione e per la loro valutazione in base agli accordi sottoscritti con le relative controparti, mediante l'analisi dei contenuti e delle clausole degli stessi; • l'esame dell'adeguatezza dell'informativa fornita nella nota integrativa.
<p>L'informativa circa l'evoluzione della qualità del portafoglio dei crediti verso la clientela per finanziamenti e sui criteri di classificazione e valutazione adottati è fornita nella Parte A - <i>Politiche contabili</i>, nella Parte B - <i>Informazioni sullo stato patrimoniale</i>, nella Parte C - <i>Informazioni sul conto economico</i> e nella Parte E - <i>Informazioni sui rischi e sulle relative politiche di copertura</i> della nota integrativa.</p>	



Responsabilità degli amministratori e del collegio sindacale per il bilancio d'esercizio

Gli amministratori sono responsabili per la redazione del bilancio d'esercizio che fornisca una rappresentazione veritiera e corretta in conformità agli *International Financial Reporting Standards* adottati dall'Unione Europea e ai provvedimenti emanati in attuazione dell'art. 43 del D. Lgs. 18 agosto 2015, n. 136 e, nei termini previsti dalla legge, per quella parte del controllo interno dagli stessi ritenuta necessaria per consentire la redazione di un bilancio che non contenga errori significativi dovuti a frodi o a comportamenti o eventi non intenzionali.

Gli amministratori sono responsabili per la valutazione della capacità della Società di continuare ad operare come un'entità in funzionamento e, nella redazione del bilancio d'esercizio, per l'appropriatezza dell'utilizzo del presupposto della continuità aziendale, nonché per una adeguata informativa in materia. Gli amministratori utilizzano il presupposto della continuità aziendale nella redazione del bilancio d'esercizio a meno che abbiano valutato che sussistono le condizioni per la liquidazione della Società o per l'interruzione dell'attività o non abbiano alternative realistiche a tali scelte.

Il collegio sindacale ha la responsabilità della vigilanza, nei termini previsti dalla legge, sul processo di predisposizione dell'informativa finanziaria della Società.

Responsabilità della società di revisione per la revisione contabile del bilancio d'esercizio

I nostri obiettivi sono l'acquisizione di una ragionevole sicurezza che il bilancio d'esercizio nel suo complesso non contenga errori significativi, dovuti a frodi o a comportamenti o eventi non intenzionali, e l'emissione di una relazione di revisione che includa il nostro giudizio. Per ragionevole sicurezza si intende un livello elevato di sicurezza che, tuttavia, non fornisce la garanzia che una revisione contabile svolta in conformità ai principi di revisione internazionali (ISA Italia) individui sempre un errore significativo, qualora esistente. Gli errori possono derivare da frodi o da comportamenti o eventi non intenzionali e sono considerati significativi qualora ci si possa ragionevolmente attendere che essi, singolarmente o nel loro insieme, siano in grado di influenzare le decisioni economiche degli utilizzatori prese sulla base del bilancio d'esercizio.

Nell'ambito della revisione contabile svolta in conformità ai principi di revisione internazionali (ISA Italia), abbiamo esercitato il giudizio professionale e abbiamo mantenuto lo scetticismo professionale per tutta la durata della revisione contabile. Inoltre:

- abbiamo identificato e valutato i rischi di errori significativi nel bilancio d'esercizio, dovuti a frodi o a comportamenti o eventi non intenzionali; abbiamo definito e svolto procedure di revisione in risposta a tali rischi; abbiamo acquisito elementi probativi sufficienti ed appropriati su cui basare il nostro giudizio. Il rischio di non individuare un errore significativo dovuto a frodi è più elevato rispetto al rischio di non individuare un errore significativo derivante da comportamenti od eventi non intenzionali, poiché la frode può implicare l'esistenza di collusioni, falsificazioni, omissioni intenzionali, rappresentazioni fuorvianti o forzature del controllo interno;
- abbiamo acquisito una comprensione del controllo interno rilevante ai fini della revisione contabile allo scopo di definire procedure di revisione appropriate nelle circostanze, e non per esprimere un giudizio sull'efficacia del controllo interno della Società;
- abbiamo valutato l'appropriatezza dei principi contabili utilizzati nonché la ragionevolezza delle stime contabili effettuate dagli amministratori e della relativa informativa;
- siamo giunti ad una conclusione sull'appropriatezza dell'utilizzo da parte degli amministratori del presupposto della continuità aziendale e, in base agli elementi probativi acquisiti, sull'eventuale esistenza di una incertezza significativa riguardo a eventi o circostanze che



possono far sorgere dubbi significativi sulla capacità della Società di continuare ad operare come un'entità in funzionamento. In presenza di un'incertezza significativa, siamo tenuti a richiamare l'attenzione nella relazione di revisione sulla relativa informativa di bilancio ovvero, qualora tale informativa sia inadeguata, a riflettere tale circostanza nella formulazione del nostro giudizio. Le nostre conclusioni sono basate sugli elementi probativi acquisiti fino alla data della presente relazione. Tuttavia, eventi o circostanze successivi possono comportare che la Società cessi di operare come un'entità in funzionamento;

- abbiamo valutato la presentazione, la struttura e il contenuto del bilancio d'esercizio nel suo complesso, inclusa l'informativa, e se il bilancio d'esercizio rappresenti le operazioni e gli eventi sottostanti in modo da fornire una corretta rappresentazione.

Abbiamo comunicato ai responsabili delle attività di *governance*, identificati ad un livello appropriato come richiesto dai principi di revisione internazionali (ISA Italia), tra gli altri aspetti, la portata e la tempistica pianificate per la revisione contabile e i risultati significativi emersi, incluse le eventuali carenze significative nel controllo interno identificate nel corso della revisione contabile.

Abbiamo fornito ai responsabili delle attività di *governance* anche una dichiarazione sul fatto che abbiamo rispettato le norme e i principi in materia di etica e di indipendenza applicabili nell'ordinamento italiano e abbiamo comunicato loro ogni situazione che possa ragionevolmente avere un effetto sulla nostra indipendenza e, ove applicabile, le azioni intraprese per eliminare i relativi rischi o le misure di salvaguardia applicate.

Tra gli aspetti comunicati ai responsabili delle attività di *governance*, abbiamo identificato quelli che sono stati più rilevanti nell'ambito della revisione contabile del bilancio dell'esercizio in esame, che hanno costituito quindi gli aspetti chiave della revisione. Abbiamo descritto tali aspetti nella relazione di revisione.

Altre informazioni comunicate ai sensi dell'art. 10 del Regolamento (UE) n. 537/2014

L'Assemblea dei Soci della Banca Centro - Credito Cooperativo Toscana - Umbria - Società Cooperativa ci ha conferito in data 11 maggio 2019 l'incarico di revisione legale del bilancio d'esercizio della Società per gli esercizi con chiusura dal 31 dicembre 2019 al 31 dicembre 2027.

Dichiariamo che non sono stati prestati servizi diversi dalla revisione contabile vietati ai sensi dell'art. 5, par. 1, del Regolamento (UE) n. 537/2014 e che siamo rimasti indipendenti rispetto alla Società nell'esecuzione della revisione legale.

Confermiamo che il giudizio sul bilancio d'esercizio espresso nella presente relazione è in linea con quanto indicato nella relazione aggiuntiva destinata al collegio sindacale, nella sua funzione di comitato per il controllo interno e la revisione contabile, predisposta ai sensi dell'art. 11 del citato Regolamento.



Relazione su altre disposizioni di legge e regolamentari

Giudizio ai sensi dell'art. 14, comma 2, lettera e), del D. Lgs. 27 gennaio 2010, n. 39

Gli amministratori della Banca Centro - Credito Cooperativo Toscana - Umbria - Società Cooperativa sono responsabili per la predisposizione della relazione sulla gestione della Banca Centro - Credito Cooperativo Toscana - Umbria - Società Cooperativa al 31 dicembre 2022, inclusa la sua coerenza con il relativo bilancio d'esercizio e la conformità della stessa alle norme di legge.

Abbiamo svolto le procedure indicate nel principio di revisione (SA Italia) n. 720B al fine di esprimere un giudizio sulla coerenza della relazione sulla gestione con il bilancio d'esercizio della Banca Centro - Credito Cooperativo Toscana - Umbria - Società Cooperativa al 31 dicembre 2022 e sulla conformità della stessa alle norme di legge, nonché di rilasciare una dichiarazione su eventuali errori significativi.

A nostro giudizio, la relazione sulla gestione è coerente con il bilancio d'esercizio della Banca Centro - Credito Cooperativo Toscana - Umbria - Società Cooperativa al 31 dicembre 2022 ed è redatta in conformità alle norme di legge.

Con riferimento alla dichiarazione di cui all'art. 14, comma 2, lettera e), del D. Lgs. 27 gennaio 2010, n. 39, rilasciata sulla base delle conoscenze e della comprensione dell'impresa e del relativo contesto acquisite nel corso dell'attività di revisione, non abbiamo nulla da riportare.

Roma, 11 aprile 2023

EY S.p.A.

A handwritten signature in black ink, appearing to read 'Wassim Abou Said', is written over a horizontal line.

Wassim Abou Said
(Revisore Legale)

SCHEMI DEL BILANCIO DELL'IMPRESA

BANCA CENTRO TOSCANA UMBRIA - RELAZIONE E BILANCIO 2022

STATO PATRIMONIALE

Voci dell'attivo		31/12/2022	31/12/2021
10.	Cassa e disponibilità liquide	52.175.937	35.274.102
20.	Attività finanziarie valutate al fair value con impatto a conto economico	56.265.878	61.187.448
	a) Attività finanziarie detenute per la negoziazione	-	-
	b) Attività finanziarie designate al fair value	-	-
	c) Altre attività finanziarie obbligatoriamente valutate al fair value	56.265.878	61.187.448
30.	Attività finanziarie valutate al fair value con impatto sulla redditività complessiva	32.717.331	22.321.076
40.	Attività finanziarie valutate al costo ammortizzato	3.036.748.936	2.415.936.911
	a) Crediti verso banche	235.676.810	167.915.952
	b) Crediti verso clientela	2.801.072.125	2.248.020.959
50.	Derivati di copertura	28.824.467	3.154.026
60.	Adeguamento di valore delle attività finanziarie oggetto di copertura generica (+/-)	(5.958.570)	(253.024)
70.	Partecipazioni	-	-
80.	Attività materiali	59.108.514	39.823.407
90.	Attività immateriali	1.569.210	2.194.362
	- di cui:		
	- avviamento	-	-
100.	Attività fiscali	45.752.507	40.311.173
	a) correnti	8.628.607	6.390.755
	b) anticipate	37.123.900	33.920.419
110.	Attività non correnti e gruppi di attività in via di dismissione	9.396.151	-
120.	Altre attività	105.286.259	17.904.763
Totale dell'attivo		3.421.886.619	2.637.854.244

BANCA CENTRO TOSCANA UMBRIA - RELAZIONE E BILANCIO 2022

Voci del passivo e del patrimonio netto		31/12/2022	31/12/2021
10.	Passività finanziarie valutate al costo ammortizzato	3.181.594.697	2.471.858.788
	a) Debiti verso banche	813.412.657	619.770.112
	b) Debiti verso clientela	2.224.866.036	1.780.544.539
	c) Titoli in circolazione	143.316.004	71.544.137
20.	Passività finanziarie di negoziazione	-	-
30.	Passività finanziarie designate al fair value	-	-
40.	Derivati di copertura	379.377	1.007.935
50.	Adeguamento di valore delle passività finanziarie oggetto di copertura generica (+/-)	-	-
60.	Passività fiscali	865.656	971.249
	a) correnti	-	-
	b) differite	865.656	971.249
70.	Passività associate ad attività in via di dismissione	-	-
80.	Altre passività	73.949.987	53.123.121
90.	Trattamento di fine rapporto del personale	4.838.014	4.378.403
100.	Fondi per rischi e oneri	6.826.173	4.414.214
	a) impegni e garanzie rilasciate	4.649.979	2.450.376
	b) quiescenza e obblighi simili	-	-
	c) altri fondi per rischi e oneri	2.176.195	1.963.837
110.	Riserve da valutazione	3.714.181	2.834.527
120.	Azioni rimborsabili	-	-
130.	Strumenti di capitale	8.000.000	-
140.	Riserve	85.004.988	68.695.624
150.	Sovrapprezzi di emissione	3.115.350	3.056.648
160.	Capitale	48.636.391	24.863.450
170.	Azioni proprie (-)	(167.860)	(183.332)
180.	Utile (Perdita) d'esercizio (+/-)	5.129.664	2.833.618
Totale del passivo e del patrimonio netto		3.421.886.619	2.637.854.244

BANCA CENTRO TOSCANA UMBRIA - RELAZIONE E BILANCIO 2022

CONTO ECONOMICO

Voci		31/12/2022	31/12/2021
10.	Interessi attivi e proventi assimilati	52.789.734	45.978.900
	- di cui: interessi attivi calcolati con il metodo dell'interesse effettivo	53.406.343	40.383.608
20.	Interessi passivi e oneri assimilati	(5.436.696)	(5.285.197)
30.	Margine di interesse	47.353.038	40.693.702
40.	Commissioni attive	32.936.129	27.668.935
50.	Commissioni passive	(4.505.105)	(3.199.940)
60.	Commissioni nette	28.431.024	24.468.995
70.	Dividendi e proventi simili	66	30
80.	Risultato netto dell'attività di negoziazione	234.728	146.620
90.	Risultato netto dell'attività di copertura	992.553	21.587
100.	Utili (perdite) da cessione o riacquisto di:	2.008.714	11.839.184
	a) attività finanziarie valutate al costo ammortizzato	2.006.649	11.832.787
	b) attività finanziarie valutate al fair value con impatto sulla redditività complessiva	-	-
	c) passività finanziarie	2.066	6.397
110.	Risultato netto delle altre attività e passività finanziarie valutate al fair value con impatto a conto economico	(1.371.004)	204.377
	a) attività e passività finanziarie designate al fair value	-	-
	b) altre attività finanziarie obbligatoriamente valutate al fair value	(1.371.004)	204.377
120.	Margine di intermediazione	77.649.119	77.374.494
130.	Rettifiche/riprese di valore nette per rischio di credito di:	(17.146.836)	(23.334.770)
	a) attività finanziarie valutate al costo ammortizzato	(17.146.836)	(23.334.770)
	b) attività finanziarie valutate al fair value con impatto sulla redditività complessiva	-	-
140.	Utili/perdite da modifiche contrattuali senza cancellazioni	-	-
150.	Risultato netto della gestione finanziaria	60.502.283	54.039.723
160.	Spese amministrative:	(55.581.741)	(51.451.005)
	a) spese per il personale	(33.132.205)	(30.815.395)
	b) altre spese amministrative	(22.449.536)	(20.635.610)
170.	Accantonamenti netti ai fondi per rischi e oneri	(146.718)	101.447
	a) impegni per garanzie rilasciate	153.282	101.447
	b) altri accantonamenti netti	(300.000)	-
180.	Rettifiche/Riprese di valore nette su attività materiali	(4.232.528)	(4.087.644)
190.	Rettifiche/Riprese di valore nette su attività immateriali	(631.388)	(635.432)
200.	Altri oneri/proventi di gestione	6.535.027	4.073.802
210.	Costi operativi	(54.057.349)	(51.998.832)
220.	Utili (Perdite) delle partecipazioni	-	-
230.	Risultato netto della valutazione al fair value delle attività materiali e immateriali	-	-
240.	Rettifiche di valore dell'avviamento	-	-
250.	Utili (Perdite) da cessione di investimenti	16	(11.465)
260.	Utile (Perdita) della operatività corrente al lordo delle imposte	6.444.951	2.029.427
270.	Imposte sul reddito dell'esercizio dell'operatività corrente	(1.315.288)	804.192
280.	Utile (Perdita) della operatività corrente al netto delle imposte	5.129.664	2.833.618
290.	Utile (Perdita) delle attività operative cessate al netto delle imposte	-	-
300.	Utile (Perdita) d'esercizio	5.129.664	2.833.618

BANCA CENTRO TOSCANA UMBRIA - RELAZIONE E BILANCIO 2022

PROSPETTO DELLA REDDITIVITÀ COMPLESSIVA

Voci	31/12/2022	31/12/2021
10. Utile (Perdita) d'esercizio	5.129.664	2.833.618
Altre componenti reddituali al netto delle imposte senza rigiro a conto economico	852.134	291.451
20. Titoli di capitale designati al fair value con impatto sulla redditività complessiva	315.693	390.614
30. Passività finanziarie designate al fair value con impatto a conto economico (variazioni del proprio merito creditizio)	-	-
40. Coperture di titoli di capitale designati al fair value con impatto sulla redditività complessiva	-	-
50. Attività materiali	-	-
60. Attività immateriali	-	-
70. Piani a benefici definiti	536.441	(99.163)
80. Attività non correnti e gruppi di attività in via di dismissione	-	-
90. Quota delle riserve da valutazione delle partecipazioni valutate a patrimonio netto	-	-
Altre componenti reddituali al netto delle imposte con rigiro a conto economico	-	-
100. Copertura di investimenti esteri	-	-
110. Differenze di cambio	-	-
120. Copertura dei flussi finanziari	-	-
130. Strumenti di copertura (elementi non designati)	-	-
140. Attività finanziarie (diverse dai titoli di capitale) valutate al fair value con impatto sulla redditività complessiva	-	-
150. Attività non correnti e gruppi di attività in via di dismissione	-	-
160. Quota delle riserve da valutazione delle partecipazioni valutate a patrimonio netto	-	-
170. Totale altre componenti reddituali al netto delle imposte	852.134	291.451
180. Redditività complessiva (Voce 10+170)	5.981.797	3.125.069

BANCA CENTRO TOSCANA UMBRIA - RELAZIONE E BILANCIO 2022

PROSPETTO DELLE VARIAZIONI DEL PATRIMONIO NETTO 2022

	Esistenze al 31.12.2021	Modifica saldi di apertura	Esistenze al 1.1.2022	Allocazione risultato esercizio precedente		Variazioni dell'esercizio										Patrimonio netto al 31.12.2022
				Riserve	Dividendi e altre destinazioni	Operazioni sul patrimonio netto										
						Variazioni di riserve	Emissione nuove azioni	Acquisto azioni proprie	Acconti su dividendi	Distribuzione straordinaria dividendi	Variazione strumenti di capitale	Derivati su proprie azioni	Stock options	Redditività complessiva al 31.12.2022		
Capitale																
a) azioni ordinarie	24.863.450	X	24.863.450	-	X	X	8.168.927	(395.960)	X	X	X	X	X	X	X	32.636.416
b) altre azioni	-	X	-	-	X	X	(24)	15.999.999	X	X	X	X	X	X	X	15.999.975
Sovrapprezzi di emissione	3.056.648	X	3.056.648	-	X	46.414	12.288	X	X	X	X	X	X	X	X	3.115.350
Riserve																
a) di utili	65.726.427	-	65.726.427	2.648.608	X	15.829.929	-	-	X	-	X	X	X	X	X	84.204.965
b) altre	2.969.197	-	2.969.197	-	X	(2.169.174)	-	X	X	-	X	-	-	X	X	800.023
Riserve da valutazione	2.834.527	-	2.834.527	-	X	27.520	X	X	X	X	X	X	X	X	852.134	3.714.181
Strumenti di Capitale	-	X	-	X	X	X	X	X	X	X	8.000.000	X	X	X	X	8.000.000
Azioni proprie	(183.332)	X	(183.332)	X	X	X	15.472	-	X	X	X	X	X	X	X	(167.860)
Utile (perdita) di esercizio	2.833.618	-	2.833.618	(2.648.608)	(185.010)	X	X	X	X	X	X	X	X	X	5.129.664	5.129.664
Patrimonio netto	102.100.535	-	102.100.535	-	(185.010)	13.734.689	8.196.663	15.604.039	-	-	8.000.000	-	-	5.981.798	153.432.714	

BANCA CENTRO TOSCANA UMBRIA - RELAZIONE E BILANCIO 2022

PROSPETTO DELLE VARIAZIONI DEL PATRIMONIO NETTO 2021

	Esistenze al 31.12.2020	Modifica saldi di apertura	Esistenze al 1.1.2021	Allocazione risultato esercizio precedente		Variazioni dell'esercizio										Patrimonio netto al 31.12.2021
				Riserve	Dividendi e altre destinazioni	Operazioni sul patrimonio netto										
						Variazioni di riserve	Emissione nuove azioni	Acquisto azioni proprie	Acconti su dividendi	Distribuzione straordinaria dividendi	Variazione strumenti di capitale	Derivati su proprie azioni	Stock options	Redditività complessiva al 31.12.2021		
Capitale																
a) azioni ordinarie	25.226.715	X	25.226.715	-	X	X	-	(363.265)	X	X	X	X	X	X	24.863.450	
b) altre azioni	-	X	-	-	X	X	-	-	X	X	X	X	X	X	-	
Sovrapprezzi di emissione	3.027.173	X	3.027.173	-	X	-	29.476	X	X	X	X	X	X	X	3.056.648	
Riserve																
a) di utili	64.593.205	-	64.593.205	955.293	X	177.929	-	-	X	-	X	X	X	X	65.726.427	
b) altre	3.004.135	-	3.004.135	-	X	(34.938)	-	X	X	-	X	-	-	X	2.969.197	
Riserve da valutazione	2.543.076	-	2.543.076	-	X	-	X	X	X	X	X	X	X	291.451	2.834.527	
Strumenti di Capitale	-	X	-	X	X	X	X	X	X	X	-	X	X	X	-	
Azioni proprie	(271.457)	X	(271.457)	X	X	X	88.125	-	X	X	X	X	X	X	(183.332)	
Utile (perdita) di esercizio	1.036.385	-	1.036.385	(955.293)	(81.092)	X	X	X	X	X	X	X	X	2.833.618	2.833.618	
Patrimonio netto	99.159.232	-	99.159.232	-	(81.092)	142.991	117.601	(363.265)	-	-	-	-	-	3.125.069	102.100.535	

BANCA CENTRO TOSCANA UMBRIA - RELAZIONE E BILANCIO 2022

RENDICONTO FINANZIARIO: METODO INDIRETTO

	Importo 31/12/2022	Importo 31/12/2021
A. ATTIVITA' OPERATIVA		
1. Gestione	26.579.201	26.469.822
- risultato d'esercizio (+/-)	5.129.664	2.833.618
- plus/minusvalenze su attività finanziarie detenute per la negoziazione e sulle altre attività/passività finanziarie valutate al fair value con impatto a conto economico (-/+)	1.575.324	-205.072
- plus/minusvalenze su attività di copertura (-/+)	-992.553	-21.587
- rettifiche/riprese di valore nette per rischio di credito (+/-)	12.106.455	17.217.434
- rettifiche/riprese di valore nette su immobilizzazioni materiali e immateriali (+/-)	4.863.916	4.723.075
- accantonamenti netti ai fondi rischi ed oneri ed altri costi/ricavi (+/-)	-558.039	1.086.887
- imposte, tasse e crediti d'imposta non liquidati (+/-)	0	0
- rettifiche/riprese di valore nette dei gruppi di attività in via di dismissione al netto dell'effetto fiscale (+/-)	0	0
- altri aggiustamenti (+/-)	4.454.434	835.466
2. Liquidità generata/assorbita dalle attività finanziarie	-741.791.104	-18.308.354
- attività finanziarie detenute per la negoziazione	0	0
- attività finanziarie designate al fair value	0	0
- altre attività valutate obbligatoriamente al fair value	3.346.246	829.457
- attività finanziarie valutate al fair value con impatto sulla redditività complessiva	-9.819.849	913.469
- attività finanziarie valutate al costo ammortizzato	-623.522.329	-20.399.768
- altre attività	-111.795.172	348.488
3. Liquidità generata/assorbita dalle passività finanziarie	733.059.617	-7.077.431
- passività finanziarie valutate al costo ammortizzato	709.234.042	-10.167.240
- passività finanziarie di negoziazione	0	0
- passività finanziarie designate al fair value	0	0
- altre passività	23.825.574	3.089.810
Liquidità netta generata/assorbita dall'attività operativa	17.847.714	1.084.038
B. ATTIVITA' DI INVESTIMENTO		
1. Liquidità generata da:	0	0
- vendite di partecipazioni	0	0
- dividendi incassati su partecipazioni	0	0
- vendite di attività materiali	0	0
- vendite di attività immateriali	0	0
- vendite di rami d'azienda	0	0
2. Liquidità assorbita da:	-27.299.581	-2.220.790
- acquisti di partecipazioni	0	0
- acquisti di attività materiali	-27.299.581	-2.220.790
- acquisti di attività immateriali	0	0
- acquisti di rami d'azienda	0	0
Liquidità netta generata/assorbita dall'attività d'investimento	-27.299.581	-2.220.790
C. ATTIVITA' DI PROVISTA		
- emissioni/acquisti di azioni proprie	15.472	88.125
- emissioni/acquisti di strumenti di capitale	26.831.643	-511.718
- distribuzione dividendi e altre finalità	-403.890	-100.000
Liquidità netta generata/assorbita dall'attività di provvista	26.443.226	-523.593
LIQUIDITA' NETTA GENERATA / ASSORBITA NELL'ESERCIZIO	16.901.834	-1.660.345

Legenda

(+) generata
(-) assorbita

BANCA CENTRO TOSCANA UMBRIA - RELAZIONE E BILANCIO 2022

RICONCILIAZIONE

Voci di bilancio	Importo 31/12/2022	Importo 31/12/2021
Cassa e disponibilità liquide all'inizio dell'esercizio	35.274.102	36.934.448
Liquidità totale netta generata/assorbita nell'esercizio	16.901.834	-1.660.345
Cassa e disponibilità liquide: effetto della variazione dei cambi		
Riesposizione crediti a vista verso banche 7° agg. 262		0
Cassa e disponibilità liquide alla chiusura dell'esercizio	52.175.937	35.274.102

NOTA INTEGRATIVA

PARTE A - POLITICHE CONTABILI

A.1 – PARTE GENERALE

SEZIONE 1 – DICHIARAZIONE DI CONFORMITÀ AI PRINCIPI CONTABILI INTERNAZIONALI

In applicazione del D. Lgs. 28 febbraio 2005 n. 38, il bilancio d'esercizio è redatto in conformità ai principi contabili internazionali - International Accounting Standards (IAS) e International Financial Reporting Standards (IFRS) - emanati dall'International Accounting Standards Board (IASB) e alle relative interpretazioni dell'International Financial Reporting Interpretations Committee (IFRS - IC) omologati dalla Commissione Europea e in vigore alla data di riferimento del bilancio.

L'applicazione degli IAS/IFRS è effettuata facendo anche riferimento al "Quadro concettuale per la rendicontazione finanziaria" (c.d. framework), con particolare riguardo al principio fondamentale che riguarda la prevalenza della sostanza sulla forma, nonché al concetto della rilevanza e significatività dell'informazione.

Il presente bilancio è stato predisposto secondo gli schemi e le regole di compilazione previsti dalla Circolare n. 262 del 22 dicembre 2005 "Il bilancio bancario: schemi e regole di compilazione", - 7° aggiornamento del 29 ottobre 2021 - emanata dalla Banca d'Italia nell'esercizio dei poteri stabiliti dall'art. 43 del D. Lgs. n. 136/2015, nonché della Comunicazione della Banca d'Italia del 15 dicembre 2020 - Integrazioni alle disposizioni della Circolare n. 262 "Il bilancio bancario: schemi e regole di compilazione" aventi ad oggetto gli impatti del Covid-19 e delle misure a sostegno dell'economia ed emendamenti agli IAS/IFRS - aggiornata con successiva comunicazione della stessa Autorità il 21 dicembre 2021.

Nella predisposizione del bilancio di esercizio sono stati applicati i principi IAS/IFRS omologati ed in vigore al 31 dicembre 2022.

PRINCIPI CONTABILI, EMENDAMENTI ED INTERPRETAZIONI IFRS APPLICATI DAL 1° GENNAIO 2022

Si richiamano nel seguito i principi contabili IAS/IFRS e relative interpretazioni SIC/IFRIC con applicazione dal 1° gennaio 2022.

In data 2 luglio 2021 è stato pubblicato il Regolamento (UE) n. 2021/1080 che omologa i seguenti documenti pubblicati dallo IASB in data 14 maggio 2020:

- *"Reference to the Conceptual Framework (Amendments to IFRS3)"* che aggiorna il riferimento presente nell'IFRS 3 al Conceptual Framework nella versione rivista, senza che ciò comporti modifiche rispetto alle modalità di contabilizzazione preesistenti. In tale ambito, è esplicitato il divieto di rilevare attività potenziali (ovvero quelle attività la cui esistenza sarà confermata solo da eventi futuri incerti) nelle operazioni di aggregazione aziendale (precedentemente questo divieto era riportato esplicitamente solo nelle Basis for Conclusion);
- *"Property, Plant and Equipment - Proceeds before Intended Use (Amendment to IAS 16)"* che ha introdotto il divieto di detrarre dal costo degli immobili, impianti e macchinari, gli importi ricevuti dalla vendita di articoli prodotti mentre la società stava predisponendo l'asset per le finalità previste. Tali ricavi di vendita e i relativi costi devono quindi essere rilevati a conto economico;
- *"Onerous Contracts — Cost of Fulfilling a Contract (Amendment to IAS 37)"* che chiarisce quali costi devono essere considerati nella valutazione dell'onerosità del contratto. Più precisamente, per valutare se un contratto sia oneroso occorre includere nella stima tutti i costi direttamente correlati allo stesso e non i soli costi incrementali necessari al suo adempimento. Di conseguenza, la valutazione sull'eventuale onerosità di un contratto include i costi incrementali (ad esempio, il costo del materiale diretto impiegato nella lavorazione) ma anche tutti i costi che l'impresa non può evitare a seguito della stipula del contratto (ad esempio la quota del costo del personale e dell'ammortamento dei macchinari impiegati per l'adempimento del contratto);
- *"Annual Improvements to IFRS Standards 2018–2020"* che contiene proposte di modifica per quattro principi:
 - IFRS 1 – "Subsidiary as a first-time adopter";
 - IFRS 9 – "Fees in the '10 per cent' test for derecognition of financial liabilities": la modifica chiarisce quali fees sono da considerare nell'esecuzione del test in applicazione del par. B3.3.6 dell'IFRS 9, per valutare la cancellazione di una passività finanziaria.
 - IFRS 16 – "Lease incentives": la modifica riguarda un esempio illustrativo
 - l'IFRS 41 – "Taxation in fair value measurements".

BANCA CENTRO TOSCANA UMBRIA - RELAZIONE E BILANCIO 2022

Le modifiche, che come anticipato hanno avuto efficacia dal 1° gennaio 2022, tenuto conto della portata limitata degli emendamenti, che introducono modifiche e chiarimenti di minore rilevanza, non hanno determinato impatti sul bilancio della Banca.

Per mera completezza espositiva, si rammenta che in data 31 marzo 2021 lo IASB ha pubblicato un emendamento denominato “*Covid-19-Related Rent Concessions beyond 30 June 2021 - Amendments to IFRS 16*” (adottato con Regolamento (UE) 2021/1421 della Commissione) con il quale è stato esteso di un anno il periodo di applicazione dell’emendamento emanato nel 2020 che prevedeva per i locatari la facoltà di contabilizzare le riduzioni dei canoni connesse al Covid-19 senza dover valutare, tramite l’analisi dei contratti, se fosse rispettata la definizione di *lease modification* dell’IFRS 16. Pertanto, i locatari che hanno applicato tale facoltà nell’esercizio 2020, hanno contabilizzato gli effetti delle riduzioni dei canoni di affitto direttamente a conto economico alla data di efficacia della riduzione. L’emendamento del 2021, disponibile soltanto per le entità che avevano già adottato l’emendamento del 2020, ha trovato applicazione a partire dal 1° aprile 2021 (essendo consentita anche un’adozione anticipata). L’adozione di tali emendamenti non ha comportato effetti per la Banca che non aveva aderito all’opzione disciplinata dall’emendamento pubblicato nel 2020.

PRINCIPI CONTABILI, EMENDAMENTI ED INTERPRETAZIONI IFRS OMOLOGATI DALL’UNIONE EUROPEA, NON ANCORA OBBLIGATORIAMENTE APPLICABILI E NON ADOTTATI IN VIA ANTICIPATA AL 31 DICEMBRE 2022

Di seguito sono richiamati i principi contabili, emendamenti e interpretazioni IFRS omologati dall’Unione europea, non ancora obbligatoriamente applicabili e non adottati in via anticipata dal gruppo al 31 dicembre 2022

In data **18 maggio 2017** lo IASB ha pubblicato il principio **IFRS 17 – Insurance Contracts**, destinato a sostituire il principio ifrs 4 – *insurance contracts*, adottato con Regolamento (Ue) 2021/2036 della commissione del 19 novembre 2021

L’obiettivo del nuovo principio è quello di garantire che un’entità fornisca informazioni pertinenti che rappresentano fedelmente i diritti e gli obblighi derivanti dai contratti assicurativi emessi. Lo IASB ha sviluppato lo standard per eliminare incongruenze e debolezze delle politiche contabili esistenti, fornendo un quadro unico *principle-based* per tenere conto di tutti i tipi di contratti di assicurazione, inclusi i contratti di riassicurazione che un assicuratore detiene.

Il nuovo principio prevede inoltre dei requisiti di presentazione e di informativa per migliorare la comparabilità tra le entità appartenenti a questo settore.

Il nuovo principio misura un contratto assicurativo sulla base di un *General Model* o una versione semplificata di questo, chiamato *Premium Allocation Approach* (“PAA”).

Le principali caratteristiche del *General Model* sono:

- le stime e le ipotesi dei futuri flussi di cassa sono sempre quelle correnti;
- la misurazione riflette il valore temporale del denaro;
- le stime prevedono un utilizzo estensivo di informazioni osservabili sul mercato;
- esiste una misurazione corrente ed esplicita del rischio;
- il profitto atteso è differito e aggregato in gruppi di contratti assicurativi al momento della rilevazione iniziale; e,
- il profitto atteso è rilevato nel periodo di copertura contrattuale tenendo conto delle rettifiche derivanti da variazioni delle ipotesi relative ai flussi finanziari relativi a ciascun gruppo di contratti.

L’approccio PAA prevede la misurazione della passività per la copertura residua di un gruppo di contratti di assicurazione a condizione che, al momento del riconoscimento iniziale, l’entità preveda che tale passività rappresenti ragionevolmente un’approssimazione del *General Model*. I contratti con un periodo di copertura di un anno o meno sono automaticamente idonei per l’approccio PAA. Le semplificazioni derivanti dall’applicazione del metodo PAA non si applicano alla valutazione delle passività per i *claims* in essere, che sono misurati con il *General Model*. Tuttavia, non è necessario aggiornare quei flussi di cassa se ci si attende che il saldo da pagare o incassare avverrà entro un anno dalla data in cui è avvenuto il *claim*.

L’entità deve applicare il nuovo principio ai contratti di assicurazione emessi, inclusi i contratti di riassicurazione emessi, ai contratti di riassicurazione detenuti e anche ai contratti di investimento con una *discretionary participation feature* (DPF).

Il principio si applica a partire dal 1° gennaio 2023 ma è consentita un’applicazione anticipata, solo per le entità che applicano l’IFRS 9 – *Financial Instruments* e l’IFRS 15 – *Revenue from Contracts with Customers*. Gli amministratori non si attendono un effetto significativo nel bilancio consolidato del Gruppo dall’adozione di questo principio (oppure indicare gli effetti)].

BANCA CENTRO TOSCANA UMBRIA - RELAZIONE E BILANCIO 2022

In data **9 dicembre 2021**, lo IASB ha pubblicato un emendamento denominato “*Amendments to IFRS 17 Insurance contracts: Initial Application of IFRS 17 and IFRS 9 – Comparative Information*”, adottato con il Regolamento (UE) 2022/1491 della Commissione dell'8 settembre 2022, pubblicato il 9 settembre 2022 sulla Gazzetta Ufficiale dell'Unione Europea n. L 234 e in vigore dal 1° gennaio 2023 unitamente all'applicazione del principio IFRS 17. L'emendamento presenta un'opzione di transizione relativa alle informazioni comparative sulle attività finanziarie presentate alla data di applicazione iniziale dell'IFRS 17 volta a evitare disallineamenti contabili temporanei tra attività finanziarie e passività di contratti assicurativi e, quindi, a migliorare l'utilità delle informazioni comparative per i lettori di bilancio. In particolare, i nuovi paragrafi introdotti dal regolamento prevedono quanto segue:

- l'entità che applica per la prima volta contemporaneamente l'IFRS 17 e l'IFRS 9 è autorizzata ad applicare i paragrafi C28B-C28E (*classification overlay*) al fine di presentare informazioni comparative su un'attività finanziaria se le informazioni comparative per tale attività finanziaria non sono state rideterminate secondo quanto disposto dall'IFRS 9. Le informazioni comparative per un'attività finanziaria non saranno rideterminate secondo quanto disposto dall'IFRS 9 se l'entità sceglie di non rideterminare esercizi precedenti o se l'entità ridetermina esercizi precedenti ma l'attività finanziaria è stata eliminata contabilmente durante tali esercizi precedenti;
- l'entità che applica il *classification overlay* a un'attività finanziaria deve presentare informazioni comparative come se le disposizioni in materia di classificazione e valutazione di cui all'IFRS 9 fossero state applicate a tale attività finanziaria. L'entità deve utilizzare informazioni ragionevoli e dimostrabili disponibili alla data di transizione per determinare in che modo l'entità prevede che l'attività finanziaria sarà classificata e valutata al momento della prima applicazione dell'IFRS 9;
- nell'applicare il *classification overlay* a un'attività finanziaria, l'entità non è tenuta ad applicare le disposizioni in materia di riduzione di valore di cui alla sezione 5.5 dell'IFRS 9. Se, sulla base della classificazione determinata applicando il paragrafo C28B, l'attività finanziaria risulta soggetta alle disposizioni in materia di riduzione di valore di cui alla sezione 5.5 dell'IFRS 9, ma l'entità non applica tali disposizioni in applicazione del *classification overlay*, l'entità deve continuare a presentare gli importi rilevati in relazione alla riduzione di valore nell'esercizio precedente in conformità allo IAS 39 Strumenti finanziari: rilevazione e valutazione. In caso contrario tali importi devono essere stornati; qualsiasi differenza tra il precedente valore contabile di un'attività finanziaria e il valore contabile alla data di transizione risultante dall'applicazione dei paragrafi C28B-C28C deve essere rilevata nel saldo di apertura degli utili portati a nuovo (o altra componente del patrimonio netto, a seconda dei casi) alla data di transizione.

Il regolamento prevede inoltre che l'entità che applica i paragrafi C28B-C28D deve:

- comunicare informazioni qualitative che permettano agli utilizzatori del bilancio di comprendere: i. la misura in cui è stato applicato il *classification overlay* (per esempio, se è stato applicato a tutte le attività finanziarie eliminate contabilmente nell'esercizio comparativo); ii. se e in che misura sono state applicate le disposizioni in materia di riduzione di valore di cui alla sezione 5.5 dell'IFRS 9 (cfr. paragrafo C28C);
- applicare tali paragrafi solo alle informazioni comparative per gli esercizi compresi tra la data di transizione all'IFRS 17 e la data della prima applicazione dell'IFRS 17;
- applicare le disposizioni transitorie di cui all'IFRS 9 alla data della prima applicazione del predetto Principio.

Gli amministratori non si attendono un effetto significativo dall'applicazione di tale emendamento nel bilancio della Banca

In data **12 febbraio 2021** lo IASB ha pubblicato due emendamenti denominati “*Disclosure of Accounting Policies—Amendments to IAS 1 and IFRS Practice Statement 2*” e “*Definition of Accounting Estimates—Amendments to IAS 8*”, adottati con il Regolamento (UE) 2022/357 della Commissione del 2 marzo 2022. Le modifiche sono volte a migliorare la disclosure sulle accounting policy in modo da fornire informazioni più utili agli investitori e agli altri utilizzatori primari del bilancio nonché ad aiutare le società a distinguere i cambiamenti nelle stime contabili dai cambiamenti di accounting policy. Le modifiche si applicheranno dal 1° gennaio 2023, ma è consentita un'applicazione anticipata. Al momento gli Amministratori stanno valutando i possibili effetti dell'introduzione di questi emendamenti sul bilancio della Banca

In data 7 maggio 2021 lo IASB ha pubblicato un emendamento denominato “*Amendments to IAS 12 Income Taxes: Deferred Tax related to Assets and Liabilities arising from a Single Transaction*”, adottato con il Regolamento (UE) 2022/1392 della Commissione dell'11 agosto 2022. Il documento chiarisce come devono essere contabilizzate le imposte differite su alcune operazioni che possono generare attività e passività di pari ammontare, quali il leasing e gli obblighi di smantellamento. Le modifiche si applicano dal 1° gennaio 2023, ma è consentita un'applicazione anticipata. Al momento gli amministratori stanno valutando i possibili effetti dell'introduzione di questo emendamento sul bilancio della Banca

PRINCIPI CONTABILI, EMENDAMENTI ED INTERPRETAZIONI IFRS NON ANCORA OMOLOGATI DALL'UNIONE EUROPEA

Alla data di redazione del presente bilancio, gli organi competenti dell'Unione Europea non hanno ancora concluso il processo di omologazione necessario per l'adozione degli emendamenti e dei principi sotto descritti.

Il 23 gennaio 2020 lo IASB ha pubblicato un emendamento denominato "**Amendments to IAS 1 Presentation of Financial Statements: Classification of Liabilities as Current or Non-current**" ed in data 31 ottobre 2022 ha pubblicato un emendamento denominato "**Amendments to IAS 1 Presentation of Financial Statements: Non-Current Liabilities with Covenants**". I documenti hanno l'obiettivo di chiarire come classificare i debiti e le altre passività a breve o lungo termine. Le modifiche entrano in vigore dal 1° gennaio 2024; è comunque consentita un'applicazione anticipata. Al momento gli amministratori stanno valutando i possibili effetti dell'introduzione di questo emendamento sul bilancio della Banca.

Il 22 settembre 2022 lo IASB ha emesso il **Lease Liability in a Sale and Leaseback** (Emendamenti all'IFRS 16) inizialmente pubblicato come ED/2020/4 nel novembre 2020. L'obiettivo delle modifiche è specificare come un venditore-leasing sia in seguito in grado di valutare le operazioni di vendita e leaseback che soddisfano i requisiti dell'IFRS 15 *Revenue from Contracts with Customers* per essere contabilizzate come vendite. Le modifiche entrano in vigore per i periodi annuali che iniziano il 1° gennaio 2024 o successivamente, con applicazione anteriore consentita. L'EFRAG ha espresso parere favorevole alla relativa omologazione nell'Unione europea il 31 gennaio 2023. Al momento gli amministratori stanno valutando i possibili effetti dell'introduzione di questo emendamento sul bilancio.

Il 30 gennaio 2014 lo IASB ha pubblicato l'interim standard **IFRS 14 – Regulatory Deferral Accounts** che consente solo a coloro che adottano gli IFRS per la prima volta di continuare a rilevare gli importi relativi alle attività soggette a tariffe regolamentate ("*Rate Regulation Activities*") secondo i precedenti principi contabili adottati. La Commissione europea ha deciso di non avviare il processo di omologazione dell'interim standard in argomento e di attendere la versione finale dello standard IFRS. Non essendo la Società *first-time adopter* i riferimenti ivi contemplati non risultano in ogni caso applicabili

SEZIONE 2: PRINCIPI GENERALI DI REDAZIONE

Il bilancio è costituito dallo Stato patrimoniale, dal Conto economico, dal Prospetto della redditività complessiva, dal Prospetto delle variazioni del Patrimonio netto, dal Rendiconto finanziario, dalle Nota Integrativa e dalle relative informazioni comparative ed è inoltre corredato da una Relazione degli amministratori sull'andamento della gestione, sui risultati economici conseguiti e sulla situazione patrimoniale e finanziaria della Banca.

I conti di bilancio trovano corrispondenza nella contabilità aziendale.

In conformità a quanto disposto dall'art. 5 del D. Lgs. n. 38/2005, il bilancio è redatto utilizzando l'euro quale moneta di conto. Più in particolare, gli schemi di stato patrimoniale e conto economico, il prospetto della redditività complessiva, il prospetto delle variazioni del patrimonio netto e il rendiconto finanziario sono redatti in unità di euro, mentre la nota integrativa, quando non diversamente indicato, è espressa in migliaia di euro. A fini comparativi gli schemi di bilancio e, ove richiesto, le tabelle della nota integrativa riportano anche i dati relativi all'esercizio precedente.

Il bilancio è redatto con l'applicazione dei principi generali previsti dallo IAS 1 "Presentazione del bilancio" e dei Principi Contabili omologati dalla Commissione Europea e illustrati nella Parte A.2 della presente Nota Integrativa, nonché in aderenza con le assunzioni generali previste dal "Quadro Sistemático per la preparazione e presentazione del bilancio" elaborato dallo IASB. Non sono state effettuate deroghe all'applicazione dei Principi Contabili IAS/IFRS.

Il bilancio di esercizio fa inoltre riferimento ai principi generali di redazione di seguito elencati:

- competenza economica;
- comprensibilità dell'informazione;
- significatività dell'informazione (rilevanza);
- attendibilità dell'informazione (fedeltà della rappresentazione; prevalenza della sostanza economica sulla forma giuridica; neutralità dell'informazione; completezza dell'informazione; prudenza nelle stime per non sovrastimare ricavi/attività o sottostimare costi/passività);
- comparabilità nel tempo.

Nella predisposizione del bilancio di esercizio sono stati osservati gli schemi e le regole di compilazione di cui alla Circolare della Banca d'Italia n. 262 del 22/12/2005, 7° Aggiornamento del 29 ottobre 2021, nonché le indicazioni e

BANCA CENTRO TOSCANA UMBRIA - RELAZIONE E BILANCIO 2022

riferimenti riportati nella Comunicazione della Banca d'Italia del 15 dicembre 2020, "Integrazioni alle disposizioni della Circolare n. 262 - Il bilancio bancario: schemi e regole di compilazione" aventi ad oggetto gli impatti del Covid-19 e delle misure a sostegno dell'economia ed emendamenti agli IAS/IFRS, aggiornata con successiva comunicazione della medesima Autorità del 21 dicembre 2021, "Aggiornamento delle integrazioni alle disposizioni della Circolare n. 262 - Il bilancio bancario: schemi e regole di compilazione".

Nella predisposizione del bilancio d'esercizio sono stati considerati, altresì, i documenti di tipo interpretativo e di supporto all'applicazione dei principi contabili in relazione agli impatti della pandemia da Covid-19, emanati dagli organismi regolamentari e di vigilanza europei e dagli standard setter nel corso degli esercizi 2020 e 2021, più ampiamente descritti nel Bilancio 2021 cui si fa in proposito rinvio, oltre – per quanto applicabile - i documenti emanati dall'ESMA nel corso del 2022 con specifico riferimento alla crisi russo-ucraina e all'applicazione dell'IFRS 17 i cui contenuti sono sinteticamente richiamati nel seguito.

Il 14 marzo 2022 l'ESMA ha pubblicato un Public Statement sugli impatti della crisi russo-ucraina sui mercati finanziari dell'UE nel quale illustra le attività di vigilanza e di coordinamento intraprese e raccomanda agli emittenti di offrire un'informativa trasparente, per quanto possibile oltre che qualitativa, anche quantitativa, sugli effetti diretti e indiretti, attuali e prevedibili, della crisi sui seguenti principali ambiti: attività commerciale, esposizione ai mercati interessati, catene di approvvigionamento, situazione finanziaria e risultati economici nelle relazioni finanziarie 2021, nell'Assemblea annuale degli azionisti e in occasione delle relazioni finanziarie intermedie. Successivamente, sempre con specifico riferimento alle implicazioni del conflitto russo in Ucraina, ESMA ha pubblicato in data 13 maggio 2022 un ulteriore Public Statement con una serie di raccomandazioni volte a favorire la trasparenza e l'uniformità dell'informativa da rendere specificatamente nelle Relazioni finanziarie semestrali 2022.

In particolare, l'ESMA ha sottolineato l'importanza di specificare gli impatti correnti e attesi derivanti dall'invasione russa sulla posizione finanziaria, reddituale e sui cash-flow dell'azienda oltre che di fornire informativa sui principali rischi ed incertezze cui l'entità è esposta. Poiché la guerra introduce significative incertezze di scenario e, di conseguenza, l'eventualità che si debbano apportare aggiustamenti al valore di carico di attività e passività, l'ESMA ha ribadito l'importanza di aggiornare la disclosure sugli elementi di giudizio applicati, sulle incertezze significative cui si è esposti e sui rischi per la continuità aziendale. Inoltre, occorre verificare se gli effetti della guerra costituiscano un indicatore di perdita di valore per gli assets non finanziari a fronte, per esempio, della scelta di dismettere investimenti nelle zone interessate dal conflitto. Per quanto riguarda invece l'impairment degli strumenti finanziari, ESMA ha posto l'attenzione sugli effetti del conflitto sulla valutazione del significativo incremento del rischio di credito (SICR) e sulla determinazione dell'Expected Credit Loss (ECL) in ottica forward-looking, evidenziando la possibilità di utilizzare il c.d. collective assessment ai fini della verifica della sussistenza di un SICR per lo staging delle esposizioni creditizie (a riguardo si fa riferimento a IFRS 9 B5.5.1, IFRS 9 B5.5.4, IFRS 9 B5.5.5 e IFRS 9 B5.5.18.), qualora tale valutazione sia difficoltosa a livello individuale.

Le raccomandazioni contenute nei Public Statement dell'ESMA sono integralmente richiamate nei documenti pubblicati da Consob in data 18 marzo 2022 e 19 maggio 2022.

Dato l'impatto atteso e l'importanza dell'entrata in vigore dell'IFRS 17 "Insurance Contracts", nel proprio Public Statement del 13 maggio 2022 l'ESMA ha sottolineato la necessità che gli emittenti, soprattutto nel caso di imprese di assicurazione e di conglomerati finanziari, forniscano nei loro bilanci informazioni pertinenti e comparabili che consentano di valutare gli impatti derivanti dall'applicazione del principio. L'autorità si attende che le proprie raccomandazioni siano tenute in considerazione nella predisposizione dei bilanci intermedi e dei bilanci annuali 2022. In conformità a quanto previsto dal principio contabile IAS 1, il presente bilancio d'esercizio è redatto in una prospettiva di continuità aziendale.

Il 22 ottobre 2022 l'ESMA ha pubblicato il Public Statement "European common enforcement priorities for 2022 annual financial reports" nel quale ha evidenziato tre principali aree di attenzione per gli operatori ai fini di un'informativa di bilancio completa e accurata:

- **questioni legate al clima e ai loro effetti:** anche se gli standard contabili internazionali non ne fanno esplicito riferimento, l'ESMA evidenzia la necessità di considerare le questioni relative al clima durante la preparazione dei bilanci nella misura in cui gli effetti di tali aspetti sono significativi. L'ESMA osserva in proposito che le raccomandazioni e i requisiti relativi alle questioni relative al clima inclusi nell'ESMA, Public Statement, 2021 European Common Enforcement Priorities, 29 October 2021 (quali i requisiti relativi a giudizi significativi e incertezza di stima, vite utili di attività, perdite attese su crediti (ECL) e schemi di scambio di emissioni di carbonio e gas a effetto serra (GHG) rimangono pertinenti.
- **Impatti finanziari diretti dell'invasione russa dell'Ucraina.** Nuovamente l'ESMA richiama i riferimenti forniti nel maggio 2022 con la dichiarazione che affrontava le implicazioni dell'invasione dell'Ucraina da parte della Russia. Declina inoltre ulteriori specifici requisiti
- **Contesto macroeconomico.** L'ESMA osserva che l'attuale contesto macroeconomico, risultante da una combinazione di rimanenti effetti della pandemia, inflazione, aumento dei tassi di interesse,

deterioramento del clima economico, rischi geopolitici e incertezze relative agli sviluppi futuri, pongono sfide significative agli emittenti e alle loro operazioni. L'ESMA esorta pertanto a (i) valutare e riflettere gli impatti dello scenario macroeconomico e le incertezze sul bilancio (ad esempio, sulla capacità di continuare ad operare come un'azienda o l'impatto dei costi energetici sulle operazioni) e (ii) fornire informazioni chiare e informazioni dettagliate per garantire che gli investitori ottengano informazioni pertinenti, accurate e tempestive.

Per le analisi in merito agli ambiti richiamati si rinvia ai riferimenti riportati nella Relazione sulla Gestione.

Gli Amministratori non sono a conoscenza di significative incertezze, eventi o condizioni che possano comportare l'insorgere di seri dubbi sulla capacità della Banca di continuare a operare come un'entità in funzionamento nel prevedibile futuro, anche tenuto conto dello schema delle garanzie incrociate su cui si basa il Gruppo Bancario Cooperativo riguardo al quale, per maggiori dettagli, si fa rinvio alla trattazione fornita in Relazione sulla Gestione. Le incertezze conseguenti all'attuale contesto economico, ancorché suscettibili di generare impatti sul bilancio, non generano dubbi sul citato presupposto della continuità aziendale.

Alla luce di tali elementi e valutazioni, e con riferimento alle indicazioni fornite nell'ambito del Documento n. 2 del 6 febbraio 2009 e del Documento n. 4 del 3 marzo 2010, emanati congiuntamente da Banca d'Italia, Consob e ISVAP e successivi aggiornamenti, la Banca ha la ragionevole aspettativa di continuare ad operare come un'entità in funzionamento in un futuro prevedibile ed ha pertanto redatto il bilancio d'esercizio al 31 dicembre 2022 nel presupposto della continuità aziendale.

Contenuto dei Prospetti contabili e della Nota Integrativa

Stato patrimoniale e Conto economico

Gli schemi dello Stato patrimoniale e del Conto economico sono costituiti da voci, sotto-voci e da ulteriori dettagli informativi (i "di cui" delle voci e sotto-voci). Non sono riportate le voci che non presentano importi né per l'esercizio al quale si riferisce il bilancio, né per quello precedente. Nel conto economico i ricavi sono indicati senza segno mentre i costi sono rappresentati in parentesi.

Prospetto della redditività complessiva

Il prospetto della redditività complessiva riporta, nelle voci relative alle Altre componenti reddituali al netto delle imposte, le variazioni di valore delle attività registrate nell'esercizio in contropartita delle Riserve da valutazione. Non sono riportate le voci che non presentano importi né per l'esercizio al quale si riferisce il bilancio, né per quello precedente. Gli importi negativi sono rappresentati in parentesi.

Prospetto delle variazioni del Patrimonio netto

Nel prospetto viene riportata la composizione e la movimentazione dei conti di patrimonio netto intervenuta nel periodo di riferimento del bilancio ed in quello precedente, suddivisi tra il capitale sociale (azioni ordinarie e altre), le riserve di utili, di capitale e da valutazione di attività o passività di bilancio, gli strumenti di capitale ed il risultato economico. Le azioni proprie in portafoglio sono portate in diminuzione del patrimonio netto.

Rendiconto finanziario

Il prospetto dei flussi finanziari intervenuti nel periodo di riferimento del bilancio ed in quello precedente è stato predisposto seguendo il metodo indiretto, in base al quale i flussi derivanti dall'attività operativa sono rappresentati dal risultato dell'esercizio rettificato degli effetti delle operazioni di natura non monetaria. I flussi finanziari sono suddivisi tra quelli derivanti dall'attività operativa, quelli generati dall'attività di investimento e quelli prodotti dall'attività di provvista. Nel prospetto i flussi generati nel corso dell'esercizio sono indicati senza segno, mentre quelli assorbiti sono indicati fra parentesi.

Contenuto della Nota Integrativa

La Nota Integrativa comprende le informazioni previste dai principi contabili internazionali utilizzando le tabelle previste dalla Circolare n. 262/2005 della Banca d'Italia, 7° aggiornamento del 29 ottobre 2021, nonché della Comunicazione della Banca d'Italia del 15 dicembre 2020 "Integrazioni alle disposizioni della Circolare n. 262 - Il bilancio bancario: schemi e regole di compilazione" aventi ad oggetto gli impatti del Covid-19 e delle misure a sostegno dell'economia ed emendamenti agli IAS/IFRS, aggiornata con la Comunicazione Banca d'Italia del 21 dicembre 2021 "Aggiornamento delle integrazioni alle disposizioni della Circolare n. 262 - Il bilancio bancario: schemi e regole di compilazione" avente ad oggetto gli impatti del Covid-19 e delle misure a sostegno dell'economia.

SEZIONE 3 – EVENTI SUCCESSIVI ALLA DATA DI RIFERIMENTO DEL BILANCIO

Nel periodo di tempo intercorrente tra la data di riferimento del bilancio e la sua approvazione da parte del Consiglio di Amministrazione in data 13 Marzo 2023, fermo quanto infra indicato, non sono intervenuti fatti che comportino una modifica dei dati di bilancio approvati in tale sede.

SEZIONE 4 – ALTRI ASPETTI

Rischi e incertezze legati all'utilizzo di stime

In applicazione dei principi contabili internazionali IAS/IFRS, nella redazione del bilancio d'esercizio la direzione aziendale deve formulare delle stime contabili che possono influenzare i valori delle attività, delle passività, dei costi e dei ricavi rilevati in bilancio. La formulazione di tali stime si basa su esperienze pregresse, informazioni disponibili, nonché sull'adozione di assunzioni e valutazioni soggettive.

Sono adottati processi di stima a supporto del valore di iscrizione di alcune delle più rilevanti poste valutative iscritte nel bilancio, in particolare:

- nella verifica del rispetto dei requisiti per la classificazione delle attività finanziarie nei portafogli contabili che prevedono l'impiego del criterio del costo ammortizzato (Test SPPI), con particolare riferimento all'esecuzione del cosiddetto *benchmark test*;
- nella quantificazione delle perdite per riduzione di valore dei crediti e, in genere, delle altre attività finanziarie;
- nella valutazione della congruità delle altre attività non finanziarie;
- nell'utilizzo di modelli valutativi per la rilevazione del *fair value* degli strumenti finanziari non quotati in mercati attivi;
- nella stima e nelle assunzioni sulla recuperabilità delle attività fiscali per imposte anticipate;
- nella determinazione dei tassi di attualizzazione per le passività riferite ai contratti di *leasing*;
- nella quantificazione dei fondi del personale e dei fondi per rischi ed oneri di natura legale e fiscale.

Si fa presente che per la recuperabilità del valore di iscrizione delle più rilevanti poste valutative iscritte nel bilancio, sopra menzionate, la Banca ha fatto riferimento alle stime previsionali 2023-2027 elaborate sulla scorta delle risultanze del piano strategico aziendale 2023-2025, redatto coerentemente con le linee guida dettate dalla Capogruppo nonché con le ambitions del piano strategico aziendale di Gruppo 2023-2025.

La stima e le assunzioni sulla recuperabilità delle attività fiscali per imposte anticipate sono state condotte sulla base delle stime previsionali 2023-2026.

La descrizione delle politiche contabili applicate sui principali aggregati di bilancio fornisce i dettagli informativi necessari all'individuazione delle principali assunzioni e valutazioni soggettive utilizzate nella redazione del bilancio.

In particolare:

- per l'allocatione nei tre stadi di rischio creditizio previsti dall'IFRS 9 di crediti e titoli di debito classificati tra le Attività finanziarie al costo ammortizzato e le Attività finanziarie al *fair value* con impatto sulla redditività complessiva ed il calcolo delle relative perdite attese, le principali stime riguardano la determinazione dei parametri di significativo incremento del rischio di credito, l'inclusione di fattori *forward looking* per la determinazione di PD, EAD e LGD e la determinazione dei flussi di cassa futuri rivenienti dai crediti deteriorati;
- per la quantificazione dei fondi per rischi e oneri è oggetto di stima, ove possibile, l'ammontare degli esborsi necessari per l'adempimento delle obbligazioni, tenuto conto della probabilità effettiva di dover impiegare risorse.

Per le ulteriori informazioni di dettaglio inerenti alla composizione e ai relativi valori di iscrizione delle poste interessate dalle stime in argomento si fa rinvio alle specifiche sezioni di Nota Integrativa.

Per loro natura le stime possono variare di esercizio in esercizio e non si può escludere che negli esercizi successivi gli attuali valori iscritti in bilancio potranno differire anche in maniera significativa a seguito del mutamento dei mutamenti nelle circostanze sulle quali le stesse erano fondate, della disponibilità di nuove informazioni o della maggiore esperienza registrata. In particolare, tenuto conto degli elementi di elevata aleatorietà riconducibili a i) l'evoluzione del conflitto russo-ucraino, ii) il riaccutizzarsi della pandemia di COVID-19, iii) la dinamica crescente dell'inflazione alimentata, già a partire dal 2021, dal rialzo dei prezzi dei beni energetici e dalle rigidità registrate nelle catene distributive e accentuatasi nel 2022 a seguito dello scoppio del conflitto dianzi richiamato e tenuto altresì conto delle relative conseguenze sugli scenari macro-economici allo stato difficilmente prevedibili, non è possibile escludere di dover rivedere nel corso 2023 le stime dei valori di bilancio, alla luce delle nuove informazioni che si renderanno tempo per tempo disponibili.

Un'informativa più dettagliata in merito alle principali problematiche e variabili esistenti sul mercato è contenuta nell'ambito della Relazione sulla Gestione degli Amministratori.

Nel seguito sono sinteticamente richiamate le scelte operate da parte della direzione aziendale per le principali fattispecie per le quali è maggiormente richiesto l'impiego di valutazioni soggettive.

La quantificazione delle perdite per riduzione di valore dei crediti

Nel corso del 2022 sul fronte delle valutazioni IFRS 9 la Banca ha mantenuto un orientamento di particolare prudenza nella stima delle rettifiche di valore, non potendosi ancora definire concluse le recrudescenze indotte dall'emergenza COVID-19 e tenuto altresì conto degli effetti negativi sull'economia globale e italiana direttamente o indirettamente collegati al conflitto russo-ucraino.

In occasione della chiusura contabile di dicembre 2022 trovano compimento, all'interno del calcolo dell'impairment IFRS9 delle esposizioni creditizie performing, gli interventi evolutivi condotti nel 2022 nell'ambito del percorso progettuale pluriennale "Credit Risk Models Evolution" (CRME).

In particolare, sono stati finalizzati:

- l'aggiornamento dei modelli di Probabilità di Default (PD), che si incardina sullo sviluppo della nuova versione del sistema di rating interno (AlvinRating 6.0) mediante l'introduzione del modello comportamentale unico a livello di Gruppo, con relativa ri-stima delle PD e aggiornamento della scala di rating;
- lo sviluppo di modelli LGD "a blocchi", comprensivi dei parametri necessari ai fini di una robusta quantificazione contabile, determinato dalla combinazione di parametri relativi rispettivamente alla fase di precontenzioso (probabilità di migrazione a sofferenza, delta esposizione, LGD Bonis closure) e di Contenzioso (Loss Given Sofferenza);
- la sostituzione degli attuali "Modelli Satellite PD" con modelli sviluppati internamente secondo le metodologie più evolute presenti sul mercato. L'evolutiva in questione consente al Gruppo di internalizzare i modelli riducendo la dipendenza rispetto al fornitore esterno degli scenari macroeconomici e, al contempo, permette di rispondere più celermente e con maggiore precisione alle continue esigenze di approfondimento indotte dall'attuale delicato e mutevole contesto macroeconomico;
- l'aggiornamento dei "Modelli Satellite LGD" vigenti per tener opportunamente conto dell'attività di ricostruzione e aggiornamento delle base dati storiche dei recuperi;
- l'evoluzione del framework di condizionamento forward-looking in ambito PD, secondo la metodologia Merton-Vasicek.

Gli interventi metodologici sopra menzionati e le connesse attività di stima dei parametri effettuate nel 2022 sono stati, inoltre, opportunamente integrati con elementi conservativi, definiti In-Model Adjustments, volti sia alla copertura dei punti di debolezza ancora in essere nei modelli, sia ad evitare di incorporare possibili distorsioni create dalla crisi pandemica (quali ad esempio, flussi di default non manifestati nel corso degli anni 2020 e 2021).

Infine, altri interventi specifici sul framework di impairment IFRS9 sono stati posti in essere relativamente alla quantificazione di un Overlay volto a garantire un maggior livello di prudenza in relazione all'incertezza dell'attuale contesto macroeconomico.

Moratorie

Nell'ambito delle misure di sostegno in risposta agli impatti della pandemia da Covid-19, la Banca ha gestito le moratorie e le sospensioni concesse durante la pandemia portando le stesse alla loro naturale conclusione e sostenendo comunque le attività con nuove operazioni di credito in linea con le nuove richieste del mercato.

Iniziativa strategica di riposizionamento nel comparto della monetica

Il 1° aprile e il 1° maggio si è perfezionata, attraverso il conferimento da parte della Capogruppo Iccrea Banca rispettivamente del ramo *acquiring* e del ramo *issuing*, la cessione del comparto monetica a BCC Pay S.p.A., società costituita nel Gruppo per la valorizzazione del *business*, autorizzata all'emissione della moneta elettronica e alla prestazione di servizi di pagamento di cui all'art.1, comma 2 lett. h-septies. 1) del TUB con provvedimento della Banca d'Italia del 5 ottobre 2021 e iscritta all'Albo degli istituti di moneta elettronica, a far data dal 12 ottobre 2021. I rami oggetto di conferimento hanno riguardato l'insieme di attività e passività relative al *business* monetica ivi inclusi tra le altre, le risorse umane, i cespiti e i rapporti giuridici afferenti.

Il 3 agosto 2022 la Capogruppo ha perfezionato la cessione a FSI, per il tramite di Pay Holding SpA, della partecipazione totalitaria detenuta in BCC Pay SpA e ha contestualmente acquisito il 40% della stessa Pay Holding SpA con lo scopo di avviare una *partnership* strategica nella gestione e nello sviluppo del comparto monetica.

Nel contesto della complessiva iniziativa strategica di riposizionamento nel comparto sono stati, inoltre, sottoscritti contratti e accordi di distribuzione in esclusiva di lungo termine dei prodotti e dei servizi di BCC Pay a valere sul Gruppo.

In particolare, la Banca ha sottoscritto con Iccrea Banca un accordo in esclusiva per la promozione e il collocamento di prodotti e servizi monetica (di *issuing* e *acquiring*, ivi inclusi i pagamenti digitali) e relativi ai terminali POS e ATM di lungo termine, con durata a tempo indeterminato e con possibilità di recedere - non prima di 20 anni - a fronte di un congruo preavviso. In tale ambito, Iccrea Banca ha (i) individuato come proprio fornitore dei prodotti e servizi BCC Pay, (ii) assunto il ruolo di coordinamento dell'attività commerciale, garantendo il supporto alla Banca attraverso le attività di pianificazione commerciale, gestione e coordinamento della rete commerciale, elaborazione e attuazione delle strategie di branding e di marketing, gestione delle esigenze di innovazione e definizione dei piani di formazione.

A fronte dell'impegno di esclusiva è stato riconosciuto alla Banca un corrispettivo base una-tantum non ripetibile (a meno di violazione dell'esclusiva) e una componente commissionale aggiuntiva ("rappel") che integra il quadro commissionale ordinario previsto nell'ambito delle convenzioni di distribuzione; tale componente variabile è collegata al raggiungimento di specifici obiettivi qualitativi e quantitativi del piano commerciale lungo il periodo 2022-2029 relativi all'attività di promozione e collocamento dei prodotti e servizi.

Più in particolare, l'ammontare del rappel è determinato (i) per il 20% in funzione del raggiungimento di obiettivi qualitativi (quali, a titolo esemplificativo, customer satisfaction, rischio reputazionale, qualità del credito) e (ii) per l'80% in funzione del raggiungimento di obiettivi quantitativi in termini di volumi di transato assegnati alla Banca per ogni anno del periodo 2022-2029, ponderati per ciascuna categoria di prodotto *issuing* e *acquiring* ("obiettivi di transato ponderato"). L'accesso ai rappel quantitativi è subordinato, per ogni anno di riferimento, al raggiungimento di almeno il 90% dell'obiettivo di transato ponderato e al non decremento rispetto all'anno precedente (se inferiore al 100%), oltre al riconoscimento di extra-rappel in caso di overperformance fino al raggiungimento del 110% dell'obiettivo di transato ponderato. In caso di mancato raggiungimento del 100% dell'obiettivo di transato ponderato annuale, alla Banca viene riconosciuto un importo parziale del rappel quantitativo definito per l'anno di riferimento, comunque erogato solo al superamento di determinati cancelli e in misura proporzionale. Nel caso in cui la Banca per uno o più anni del periodo 2022-2024, non consegua valori dell'obiettivo di transato ponderato sufficienti per l'accesso al riconoscimento dei rappel quantitativi e, tuttavia, riesca a raggiungere almeno il 100% dell'obiettivo di transato ponderato nel 2025, avrà diritto al riconoscimento del 50% dei rappel quantitativi non conseguiti nel periodo 2022-2024. Qualora la Banca registri nell'anno una performance inferiore a quella dell'anno precedente e non raggiunga almeno il 100% dell'obiettivo di transato ponderato nell'anno in esame, verrà applicato un meccanismo di ristoro di parte del rappel quantitativo percepito l'anno precedente attraverso l'applicazione di un importo correttivo proporzionale.

Successivamente, nel terzo trimestre 2022, la Capogruppo Iccrea Banca SpA ha formalizzato la cessione a FSI SGR SpA, per il tramite di Pay Holding SpA, della partecipazione totalitaria detenuta in BCC Pay SpA. La Capogruppo ha contestualmente acquisito il 40% della stessa Pay Holding SpA con lo scopo di avviare una *partnership* strategica nella gestione e nello sviluppo del comparto monetica.

Nella prospettiva della Banca, l'operazione sopra sinteticamente richiamata ha comportato, a seguito della firma dell'accordo di promozione e collocamento in esclusiva e in conformità a quanto previsto dal paragrafo B61 dell'IFRS 15, la rilevazione per intero nella voce 200 di conto economico "Altri oneri e proventi di gestione" dell'incentivo economico erogato da Iccrea Banca, per un importo pari a euro 1,655 milioni.

In conformità a quanto previsto dall'IFRS 15, le commissioni sono contabilizzate dalla Banca a fronte dell'effettiva erogazione del servizio come declinato negli accordi di promozione e collocamento, nella voce 40 di Conto Economico "Commissioni attive". Alla data di riferimento, a esito della definitiva misurazione dei risultati commerciali

raggiunti dalla Banca al 31 dicembre 2022, è stato riconosciuto da Iccrea Banca un importo a titolo di rappel pari a euro 0,366 milioni.

Operazione “Mible” di cessione pro soluto e/o tramite il conferimento ad un Fondo di investimento (FIA) di un portafoglio di crediti classificati a sofferenza e/o inadempienza probabile

Nel corso dell'ultimo trimestre del 2022 la Banca ha partecipato all'operazione di derisking denominata “Mible”, promossa e coordinata dalla Capogruppo e basata su una procedura competitiva multi-originator finalizzata alla cessione di un insieme di portafogli di crediti classificati a sofferenza e/o inadempienza probabile di titolarità di vari soggetti appartenenti al Gruppo.

L'operazione complessivamente intesa si articola in una cessione pro-soluto ex art. 58 TUB e in un conferimento a un FIA. La Banca ha partecipato a entrambe le citate articolazioni.

Il portafoglio individuato dalla Banca nel contesto della predetta procedura si compone di n. 224 crediti classificati a sofferenza e inadempienza probabile e aventi, alla data del 30 giugno 2022 (data di cut-off iniziale come meglio infra precisato) una pretesa creditoria aggregata pari a euro 26,001 milioni. Il gross book value e il net book value del portafoglio al 31 dicembre 2022 sono pari rispettivamente a euro 23,538 milioni e a euro 8,440 milioni.

Il portafoglio complessivo aggregato di tutte le partecipanti si compone di crediti verso n. 2.790 controparti classificati a sofferenza e a inadempienza probabile di titolarità di 72 Banche del Gruppo e aventi, alla data di cut off una pretesa creditoria aggregata pari a euro 341,8 milioni. Il gross book value e il net book value del portafoglio complessivo aggregato al 31 dicembre 2022 sono pari rispettivamente a euro 328,1 milioni e a euro 110,3 milioni

In data 30 dicembre 2022 – a esito delle pertinenti delibere assunte dai Consigli di Amministrazione - la Capogruppo Iccrea, sulla base della delega attribuitale, ha proceduto all'accettazione delle offerte binding formulate da AMCO SpA e Sagitta Sgr / Intrum. Ha di conseguenza comunicato alla Banche partecipanti all'operazione i prezzi, battenti per la determinazione, già ai fini del bilancio al 31 dicembre 2022, degli effetti dell'operazione, pari per la Banca a euro 3,730 milioni con riferimento alla cessione pro – soluto, euro 6,288 milioni con riferimento al conferimento al FIA¹.

La finalizzazione dell'operazione, con la traslazione giuridica dei crediti alla controparte cessionaria, è prevista entro il primo trimestre del 2023.

Operazione “WAARde” di cessione pro soluto di un portafoglio di crediti classificati a sofferenza e/o inadempienza probabile

Con delibera del 17/10/2022, il Consiglio di Amministrazione aveva originariamente approvato la partecipazione a un'operazione di cartolarizzazione multicedente di crediti in sofferenza con eventuale presentazione di istanza al Ministero dell'Economia e delle Finanze (MEF) in vista dell'ammissione, ove reintrodotta, allo schema di garanzia dello Stato sulle passività emesse nell'ambito di operazioni di cartolarizzazione delle sofferenze (c.d. “GACS”), conferendo specifico mandato alla capogruppo Iccrea in qualità di arranger dell'operazione.

Nell'ambito della sopra menzionata delibera era stato precisato che, qualora lo schema GACS non fosse stato reintrodotta entro le tempistiche attese dell'operazione, la cessione del portafoglio sofferenze oggetto del mandato conferito sarebbe stata comunque perfezionata in modo tale da perseguire il deconsolidamento contabile e la massimizzazione del risultato economico derivante dalla dismissione del portafoglio individuato.

Il portafoglio individuato dalla Banca si compone di crediti verso n. 49 controparti, classificati a sofferenza e aventi una pretesa creditoria aggregata pari a euro 5,589 milioni alla cut-off date. Il gross book value e il net book value del portafoglio al 31 dicembre 2022 sono pari, rispettivamente, a euro 5,148 milioni e a euro 0,906 milioni.

Il portafoglio aggregato a livello consolidato si compone di crediti verso n. 2.109 controparti classificati a sofferenza di titolarità di 34 banche del Gruppo e aventi una pretesa creditoria aggregata pari a euro 149,4 milioni alla cut-off date. Il gross book value e il net book value del portafoglio complessivo al 31 dicembre 2022 sono pari, rispettivamente, a euro 139,3 milioni e a euro 31,6 milioni.

Al fine di perseguire gli interessi delle banche cedenti, atteso il mancato rinnovo della GACS nei tempi programmati

¹ Al fine di rappresentare correttamente gli impatti economici dell'operazione nel bilancio al 31 dicembre 2022 tale importo tiene conto, oltre che del prezzo di cessione comunicato dalla Capogruppo anche della stima dalla stessa fornita con riferimento al liquidity adjustment da applicare al NAV delle quote del Fondo, calcolato in linea con le politiche contabili di Gruppo, nonché degli incassi intervenuti tra la data di efficacia economica e il 31 dicembre 2022 di competenza del FIA.

per la chiusura dell'operazione, la Capogruppo ha avviato una procedura competitiva multi-*originator* (denominata "Waarde") finalizzata alla cessione pro-soluto ai sensi dell'articolo 58 del TUB. A seguito dell'attività di *scouting* di potenziali investitori e sulla base delle offerte binding ricevute, è stato individuato come aggiudicatario della gara AMCO – Asset Management Company S.p.A. ("AMCO"). Il prezzo riconosciuto per il portafoglio della Banca è pari a euro 0,950 milioni. La finalizzazione della cessione è prevista entro il primo trimestre 2023.

Considerata la natura irrevocabile delle offerte selezionate, per i portafogli coinvolti in entrambe le operazioni dianzi richiamate trova applicazione l'IFRS 5.

Il principio in argomento prevede che un attivo non corrente o un gruppo di attività in via di dismissione siano classificati come detenuti per la vendita se il loro valore contabile sarà recuperato principalmente tramite un'operazione di vendita in luogo del suo uso continuativo. Con riferimento alle operazioni in argomento, ricorrono tutte le condizioni richieste dal principio per qualificare la vendita come altamente probabile e di seguito richiamate in estrema sintesi:

- un concreto impegno assunto dal Consiglio di Amministrazione nel programma di dismissione inerente;
- la conduzione delle attività per individuare un acquirente e completare il programma di cessione;
- la determinazione di un prezzo per la cessione ragionevole rispetto al fair value corrente;
- l'improbabilità che le azioni richieste per portare a compimento il programma di vendita possano determinarne modifiche significative o addirittura il suo annullamento.

Con riferimento alla qualificazione delle attività finanziarie IFRS 9 come attività non correnti (ricadenti, quindi, nell'ambito di applicazione dell'IFRS 5), le *Basis for conclusion* dell'IFRS 5, par. B.C.11, contemplano la seguente fattispecie "*in relation to assets presented in accordance with a liquidity presentation, the Board decided that non current should be taken to mean assets that include amounts expected to be recovered more than twelve months after the balance sheet date*"

In coerenza con il citato riferimento, i portafogli di crediti deteriorati per i quali le ipotesi di recupero delle somme dovute vanno oltre i 12 mesi sono qualificabili come attività non correnti e, pertanto, in presenza degli altri requisiti previsti dall'IFRS 5, classificabili tra le attività in via di dismissione.

Le attività finanziarie rientranti nell'ambito di applicazione dell'IFRS 9 – come i crediti oggetto delle operazioni citate - anche quando devono seguire i criteri di classificazione e presentazione previsti dall'IFRS 5 sono escluse dall'applicazione dei criteri di valutazione di tale principio. Di conseguenza e con specifico riferimento al caso in esame, in applicazione dei citati riferimenti valutativi ex IFRS 9, il valore di bilancio delle singole posizioni oggetto di riclassifica come attività in via di dismissione è stato allineato, indipendentemente dal segno, al prezzo di cessione negoziato con la controparte acquirente.

Pertanto, ai sensi dell'IFRS5 e in linea con le politiche contabili di Gruppo la Banca ha proceduto (i) alla classificazione dei crediti oggetto delle operazioni nello Stato Patrimoniale fra le attività non correnti in via di dismissione, per un valore complessivamente pari – considerando anche l'operazione descritta nel punto precedente - a euro 9,396 milioni e (ii) alla registrazione nella voce 130 delle riprese/rettifiche di valore derivanti dalla differenza fra il valore netto di bilancio dei portafogli coinvolti e i corrispettivi definiti, (con riferimento al conferimento al FIA, tenendo conto anche del liquidity adjustment applicato al NAV delle quote del Fondo come sopra precisato).

Titoli ottenuti in contropartita del conferimento di asset nell'ambito di operazioni "carta contro carta"

Le quote dei Fondi comuni di investimento acquisite in contropartita del conferimento di crediti deteriorati (sofferenze o *unlikely-to-pay*), in conformità ai principi contabili e ai riferimenti di indirizzo del Documento n. 8 del Tavolo di coordinamento tra Banca d'Italia, Consob ed Isvass, verificate l'assenza di qualunque obbligo di consolidamento del Fondo e la possibilità di procedere all'eliminazione contabile dei crediti oggetto di conferimento (atteso il mancato superamento dell'*SPPI test*), sono classificate nella categoria degli strumenti valutati al FVTPL.

Ai fini della determinazione del *Fair Value* di tali strumenti, sia in fase di iscrizione iniziale che di successiva valutazione, l'analisi dei flussi di cassa, i tassi di sconto applicati e le altre assunzioni applicate sono coerenti con le caratteristiche dei crediti deteriorati ceduti. Infine, qualora il NAV calcolato dal Fondo non rappresenti una misura del *Fair Value* conforme alle disposizioni dell'IFRS13, la Banca fa riferimento alle proprie politiche di valutazione e, laddove necessario, all'applicazione di sconti di liquidità al NAV delle quote detenute.

Probability test delle DTA

In conformità alla disciplina prevista dal principio contabile IAS 12 ed alla comunicazione dell'ESMA del 15 luglio 2019 l'iscrizione iniziale delle DTA e il successivo mantenimento in bilancio richiedono un giudizio di probabilità in merito alla recuperabilità dei valori iscritti (c.d. probability test).

Il probability test condotto per verificare le condizioni per il mantenimento, nel bilancio 2022, della fiscalità anticipata, sia pregressa, sia di nuova iscrizione, è stato condotto facendo riferimento ai criteri e modalità definiti dal Gruppo, stimando il reddito o la perdita fiscali (IRES/IRAP) lungo un arco temporale di previsione ritenuto ragionevole e verificandone la capienza rispetto all'ammontare complessivo delle DTA iscritte che devono essere sottoposte a test.

A tali fini, si è provveduto a:

- stimare il reddito o la perdita fiscale (Ires/Irap) lungo un arco temporale di previsione di 4 anni.
- effettuare il test, verificando la capienza dei redditi imponibili stimati rispetto alle differenze temporanee deducibili che si annulleranno nel periodo preso a riferimento e che hanno dato luogo all'iscrizione di imposte anticipate.

Nel test non sono state prese in considerazione le imposte anticipate riferite alla legge 214/2011, in quanto trasformabili in credito di imposta e quelle che, ragionevolmente, si invertiranno in periodi successivi a quelli assunti come orizzonte temporale utilizzato. Essendo risultato il totale dei redditi imponibili stimati per il periodo di analisi pari o superiore al reddito imponibile riferibile alla fiscalità anticipata oggetto di test, lo stesso è risultato superato.

Con riferimento alle DTA con inversione successiva all'orizzonte temporale previsto dal test sopra richiamato, è stato svolto un ulteriore assessment che ne dimostra la recuperabilità entro un arco temporale limitato di anni, ritenuto ragionevole.

La stima e le assunzioni sulla recuperabilità delle attività fiscali per imposte anticipate sono state condotte sulla base delle stime previsionali 2023-2027 elaborate sulla scorta delle risultanze del piano strategico aziendale 2023-2025, redatto coerentemente con le linee guida dettate dalla Capogruppo nonché con le ambitions del piano strategico aziendale di Gruppo 2023-2025.

Diritti d'uso nell'ambito di contratti di leasing

Il principio IFRS 16, in analogia con quanto accade per gli asset di proprietà, indica che le attività per il diritto d'uso acquisiti mediante contratti di leasing devono essere sottoposti alla verifica dell'eventuale esistenza di indicazioni che dimostrino la perdita di valore subita da un'attività. In caso positivo, si procede al confronto tra il valore di carico dell'asset ed il suo valore di recupero, pari al maggiore tra il fair value ed il valore d'uso, quest'ultimo inteso come il valore attuale dei flussi futuri originati dall'asset. Le eventuali rettifiche vengono rilevate a conto economico.

Al fine di individuare eventi o situazioni che potrebbero comportare perdite durevoli di valore, il principio IAS 36 richiede di far riferimento ad indicatori provenienti da:

- fonti interne, come segnali di obsolescenza e/o deterioramento fisico del bene, piani di ristrutturazione e chiusure sportelli;
- fonti esterne, come l'incremento dei tassi di interesse o di altri tassi di rendimento di mercato sugli investimenti che possono determinare un significativo decremento del valore recuperabile dell'attività.

Alla data del 31 dicembre 2022 la Banca ha provveduto alle seguenti verifiche:

- andamento dei tassi utilizzati per l'attualizzazione dei canoni;
- presenza di immobili in locazione non utilizzati.

Alla data di riferimento del presente bilancio non sono emersi fattori di criticità sulla tenuta del valore recuperabile delle attività iscritte per diritto d'uso a fronte di contratti di locazione.

Utilizzo di modelli valutativi per la rilevazione del fair value degli strumenti finanziari non quotati in mercati attivi

Con riferimento alle quote in fondi di investimento non quotati, detenuti dalle entità in perimetro, viene determinato lo sconto di liquidità (c.d. "liquidity adjustment") da applicare al Net Asset Value (NAV) dei fondi detenuti.

A riguardo l'approccio metodologico adottato prevede la considerazione, in linea con la *best practice* di mercato, dei seguenti principali elementi:

BANCA CENTRO TOSCANA UMBRIA - RELAZIONE E BILANCIO 2022

- il periodo medio di detenzione dei singoli fondi non quotati, prima che si possa procedere al loro realizzo (c.d. holding period);
- le caratteristiche delle singole attività detenute dal fondo e il loro livello di volatilità nell'holding period considerato (grado di incertezza);
- il livello di avversione al rischio individuato da una soglia prudente che, con riferimento alla distribuzione dei possibili rendimenti/valore finale dell'asset/portafoglio considerato, consente di misurare la distanza tra il loro valore atteso e l'eventuale scostamento da esso.

La considerazione di tali elementi nell'ambito dell'approccio metodologico adottato ha permesso di stimare uno sconto rispetto al NAV, calcolato come aggiustamento percentuale del premio a rischio legato all'incertezza relativa a potenziali variazioni sfavorevoli di valore prima del loro realizzo e tenendo altresì conto dei costi di gestione dei fondi non incorporati nei NAV stessi dei singoli fondi non quotati.

A esito delle citate attività, il conto economico al 31 dicembre 2022 ha recepito un adeguamento del fair value delle quote pari a euro 1,408 milioni.

Titoli di Stato

Si precisa che la gestione dei titoli di debito di proprietà classificati nei portafogli contabili cosiddetti "*held to collect*" (HTC) e "*held to collect and sell*" (HTCS) prosegue in continuità con le scelte operate negli anni precedenti e non sono state apportate modifiche al business model.

Operazioni mirate di rifinanziamento a lungo termine (*Targeted Longer -Term Refinancing Operations, TLTRO*) con la BCE

I finanziamenti del programma TLTRO III sono finanziamenti a tasso variabile, indicizzati ai tassi BCE, con un meccanismo premiante di determinazione del tasso finale applicabile a ciascuna operazione in funzione del raggiungimento di determinati obiettivi di performance dei prestiti idonei. La liquidazione degli interessi è posticipata, alla scadenza dell'operazione; l'eventuale raggiungimento degli obiettivi di performance viene comunicato alle banche partecipanti dalla Banca d'Italia.

Le condizioni economiche applicabili ai finanziamenti del programma TLTRO III sono state modificate dalla BCE in diverse occasioni, delle quali si è già da dato conto nella pertinente trattazione riportata nelle Relazioni sulla gestione del presente bilancio e del bilancio precedente, cui si rinvia per maggiori riferimenti.

Nella sua struttura finale l'operazione ha la seguente struttura finanziaria:

- è un'operazione a tasso variabile indicizzata al tasso MRO (*Main Refinancing Operation*), che è il tasso base per le operazioni di rifinanziamento principale della BCE, modificabile da BCE durante la vita dei finanziamenti;
- nella sua struttura di base ha uno spread di -50 b.p. nei cosiddetti "*special interest rate period*" dal 24 giugno 2020 al 23 giugno 2021 e "*additional special interest rate*" dal 24 giugno 2021 al 23 giugno 2022;
- nel caso di raggiungimento degli obiettivi definiti per lo "*special reference period*" (dal 1° marzo 2020 al 31 marzo 2021) e per l'"*additional special reference period*" (dal 1° ottobre 2020 al 31 dicembre 2021) si hanno i seguenti effetti sulla struttura dell'operazione:
 - il tasso parametro diventa il Tasso di Deposito Marginale della BCE, attualmente pari a -50 b.p., modificabili dalla BCE durante la vita dei finanziamenti;
 - per lo "*special interest rate period*" e "*additional special interest rate period*" si applica un Cap al valore di -1,00% al tasso finito (tasso di deposito marginale - 50 b.p.);
- nel caso di non raggiungimento dell'obiettivo definito per lo "*special reference period*" si applicano 3 regimi differenti a seconda del raggiungimento dell'obiettivo secondario (crescita dei prestiti idonei di 1,15% sul periodo biennale dal 1° aprile 2019 a 31 marzo 2021);
- In caso di non raggiungimento degli obiettivi definiti per l'"*additional special reference period*":
 - per le prime 7 aste si applica a partire dal 23 giugno 2021 il tasso previsto in base a tre diversi livelli di crescita dei prestiti idonei nel periodo 01 aprile 2019 - 31 marzo 2021;

BANCA CENTRO TOSCANA UMBRIA - RELAZIONE E BILANCIO 2022

- per le successive 3 aste sarà applicato il tasso medio MRO sull'intera durata del finanziamento con l'eccezione dell'additional special interest rate period (24 giugno 2021 – 23 giugno 2022) in cui sarà applicato il tasso medio MRO ridotto di 50 punti base;

Il tasso finale applicabile a ciascuna operazione è quindi influenzato da 3 fattori:

- il tasso medio applicabile alle MRO (Main refinancing Operations) della BCE, ovvero in caso di performance positiva, il tasso medio applicabile alle DF (Deposit Facilities), attualmente pari a – 50 b.p., modificabili dalla BCE durante la durata dei rispettivi finanziamenti, ed il tasso puntuale per il periodo che decorre dal 23 novembre 2022 fino alla scadenza;
- uno *spread* fisso, a favore di Iccrea Banca, pari a 4,5 b.p. ridotto o azzerato a determinate condizioni;
- l'eventuale *performance* del Gruppo TLTRO ed individuale;

Il tasso finale applicato a ciascun finanziamento è quindi pari alla sommatoria tra:

- la media ponderata del tasso MRO o DF di BCE;
- lo *spread* fisso;
- il riconoscimento dell'eventuale *performance*.

In data 10 settembre 2021 la Banca d'Italia ha comunicato il raggiungimento dell'obiettivo riferito allo *special reference period*, pertanto, per i finanziamenti ottenuti nelle prime 7 aste, per il periodo dal 24 giugno 2020 al 23 giugno 2021 il tasso -1% (tasso DF+ *spread* -0,50%) è definitivo.

I tassi riferiti all'additional special interest rate period sono stati comunicati da Banca d'Italia il 10 giugno 2022, confermando il raggiungimento dell'obiettivo anche per tale periodo.

In data 27 ottobre 2022 la BCE ha nuovamente modificato le condizioni applicabili al programma TLTRO-III, per assicurare coerenza con il processo di normalizzazione della politica monetaria, contribuendo a fronteggiare l'aumento inatteso e straordinario dell'inflazione.

Dal 23 novembre 2022 il tasso applicabile alle operazioni ancora in essere è indicizzato al tasso puntuale di interesse di riferimento applicabile durante questo periodo, mantenendo per i periodi precedenti le previgenti regole con l'applicazione di un tasso medio di periodo.

Alla luce delle modifiche sopra esposte introdotte da BCE con riguardo al tasso di interesse applicabile ai finanziamenti T-LTRO e conseguentemente al metodo di calcolo degli interessi, gli Amministratori, in coerenza con gli indirizzi della Capogruppo, hanno ritenuto appropriato procedere, conformemente a quanto disposto dal paragrafo 3.3.2 dell'IFRS9, alla data del 23/11/2022, all'eliminazione contabile della passività finanziaria in oggetto, poiché i predetti interventi della BCE si possono ritenere configurabili come modifiche sostanziali dei termini contrattuali, e quindi di procedere alla re-iscrizione della posta patrimoniale secondo le nuove condizioni di finanziamento e successiva valutazione in ottemperanza in ogni caso al paragrafo B.5.4.5 del citato IFRS9.

Sono state inoltre introdotte tre ulteriori date di rimborso anticipato dei finanziamenti TLTRO-III, rispettivamente il 23 novembre 2022, 25 gennaio 2023 e 22 febbraio 2023.

Le competenze al 31 dicembre 2022, con riferimento al finanziamento complessivamente in essere al 31 dicembre 2022 per euro 656,445 milioni, rilevate nella voce di conto economico "10. interessi attivi e proventi assimilati", ammontano pertanto a complessivi euro 2,355 milioni.

Indici di Riferimento – Benchmark Regulation (BMR)

Sulla base del nuovo quadro normativo definito dal Regolamento (EU) 2016/1011 del Parlamento Europeo e del Consiglio dell'8 giugno 2016 (c.d. Benchmarks Regulation, BMR)², l'European Money Market Institute - EMMI - amministratore degli indici Euribor ed EONIA, ha ritenuto che nessuno dei benchmark dallo stesso amministrati risultasse essere conforme al nuovo quadro sui tassi di riferimento. Conseguentemente è stata assunta la decisione di:

² Tale Regolamento ha definito il nuovo quadro normativo sui tassi di riferimento EURIBOR, LIBOR ed EONIA, che adegua ai principi internazionali gli indici di mercato e la metodologia con cui vengono calcolati, mirando a garantire l'integrità dei parametri di riferimento utilizzati nell'Eurozona (compresi i tassi di interesse di riferimento) riducendo il ricorso alla discrezionalità, migliorando i controlli di governance e affrontando i conflitti di interesse

BANCA CENTRO TOSCANA UMBRIA - RELAZIONE E BILANCIO 2022

- procedere alla progressiva sostituzione del tasso EONIA con altro parametro di riferimento overnight pubblicato dalla BCE (€STR);
- modificare la metodologia utilizzata per il calcolo dei tassi Euribor attraverso l'adozione di una metodologia c.d. ibrida che combina i dati delle transazioni ai giudizi di esperti.

Il 2 luglio 2019, la *Financial Services and Markets Authority* (FSMA), autorità competente per la vigilanza sull'EMMI, ha comunicato di aver completato il proprio processo di valutazione degli adattamenti apportati a governance e metodologia sottesi al calcolo dell'Euribor, trovandoli adeguati a quanto previsto dal BMR e ha pertanto autorizzato EMMI alla prosecuzione della propria attività di amministrazione di detto indice nel pieno rispetto del citato dettato normativo, con ciò attestando la conformità.

Nell'ambito di tale quadro normativo e di mercato, nel luglio 2019 la BCE ha inviato alle banche una comunicazione con lo scopo di ottenere le informazioni sulle azioni intraprese e in corso per affrontare la riforma globale dei tassi di interesse, cui ha risposto, con riferimento all'intero Gruppo Bancario Cooperativo Iccrea, la Capogruppo Iccrea Banca fornendo una valutazione sia quantitativa, in termini di esposizione ai diversi IBOR (EONIA, Euribor e Libor), sia qualitativa, in termini di valutazione degli impatti su specifiche tematiche. La medesima richiesta, con un nuovo set informativo, è stata riproposta da parte dell'Autorità a novembre 2020 e la Capogruppo Iccrea Banca ha provveduto a rispondere lo scorso mese di gennaio fornendo *disclosure* sia sull'operatività del Gruppo al 30/09/2020 indicizzata a tassi benchmark (IBOR e RFR), sia sullo stato di avanzamento del progetto BMR.

A seguito dell'analisi preliminare effettuata per rispondere alla prima richiesta BCE, la Capogruppo ha avviato a gennaio 2020 un *assessment*, che si è completato nel mese di luglio con:

- l'identificazione delle aree di intervento necessarie all'adeguamento alla nuova normativa, con particolare riferimento ai c.d. tassi IBOR (i.e. EONIA, Euribor e Libor), negli ambiti *Product & Strategy*, *Legal & Documentation*, *Risk & Analytics*, *Finance & Accounting*
- la definizione di un *masterplan* degli interventi da realizzare entro dicembre 2021 e necessari alla gestione della transizione.

In ambito *Finance*, gli impatti attesi dalla riforma dei tassi *benchmark* per la Banca riguardano principalmente le operazioni in derivati OTC in valuta euro oggetto di compensazione, effettuate per finalità di *hedge accounting* e possono essere così sinteticamente identificati:

- definizione e modifica dei modelli valutativi dei derivati e delle poste coperte;
- eventuali ulteriori quote di inefficacia conseguenti alle suddette modifiche;
- eventuali relazioni di copertura da discontinuare per fallimento del *test*;
- modifica delle procedure preposte per la valutazione.

Con riferimento all'operatività in derivati la Banca ricorre alla gestione e ai servizi accentrati presso la Capogruppo. Le attività progettuali di adeguamento sulla materia in ambito sono di conseguenza direttamente condotte dalla Capogruppo e prioritariamente rivolte agli interventi necessari per adeguare il processo *front to back* dell'operatività in derivati OTC, con particolare riferimento all'adeguamento del *framework* valutativo, alla gestione del *collateral*, all'adeguamento degli accordi con le controparti, alla gestione delle operazioni di copertura contabile e alla contabilizzazione delle compensazioni.

La BMR è stata oggetto di profonda analisi con riferimento ai processi aziendali con l'intento di individuare le aree oggetto di impatto e definire il conseguente piano d'azione. In tale ambito è stato avviato un programma di attività avente l'obiettivo di formulare ed inserire le clausole di fallback nei diversi contratti di natura sia commerciale sia finanziaria. Relativamente all'area finanza ed in particolare all'operatività in derivati OTC svolta con le controparti di mercato, è stato oggetto di revisione l'intero framework contrattuale mediante l'adesione al nuovo protocollo ISDA Master Agreement (ISDA) ed attuazione delle azioni correttive previste per gestire la transizione. Tra le attività di rilievo, ad esempio per l'operatività in euro, rientra la revisione della curva di sconto overnight (che per tale divisa era la curva Eonia) utilizzata nell'ambito delle attività di *collateral management* previste dalla contrattualistica integrativa ai contratti ISDA, in particolare i CSA (Credit Support Annex) a livello di intermediario vigilato.

A fronte della cessazione della pubblicazione del tasso Eonia a partire dal 3 gennaio 2022, la Capogruppo ha attivato con le controparti un processo di rinegoziazione dei CSA in essere optando, in misura prevalente, per l'utilizzo della curva di sconto €STR Flat (c.d. €STR Discounting).

Il passaggio dalla metodologia EONIA Discounting a quella €STR Discounting, data l'equivalenza EONIA pari a €STR + 8,5 bps, ha implicato una variazione parallela di 8,5 bps sulla curva di sconto generando impatti sulle valutazioni (c.d. MTM) degli strumenti finanziari in posizione alla data concordata per il passaggio con la singola controparte.

Ai fini della variazione di Mark To Market sopra descritta è stata utilizzata la metodologia della *Cash Compensation*, vale a dire la tecnica che prevede la compensazione della variazione di valore delle posizioni con il regolamento cash.

Portata dei rischi e progressi nel completamento della transizione

Con specifico riferimento all'operatività in euro, la Capogruppo Iccrea Banca ha aderito all'ISDA 2021 EONIA Collateral Agreement Fallbacks Protocol al fine di gestire l'ingresso al nuovo indice. La transizione dal parametro EONIA al nuovo parametro €STR è stato gestito determinando il tasso EONIA attraverso una maggiorazione di 8,5 bps rispetto al nuovo tasso €STR.

Al fine di assicurare una efficace gestione del processo di transizione verso i nuovi parametri di mercato, posto che tale adesione al Protocol non pregiudica la finalizzazione di accordi bilaterali con le controparti di mercato, la Capogruppo Iccrea Banca ha avviato, a partire dal 2021, un'attività volta a rivedere i contratti CSA prevedendo, in misura prevalente, l'utilizzo del parametro di indicizzazione €STR flat in luogo della metodologia EONIA Discounting.

In ragione della non più disponibilità dal 1/1/2022 della maggior parte delle quotazioni dei tassi di riferimento "LIBOR", il Gruppo Bancario ha adottato per le valute rispettivamente GBP, JPY, CHF e USD i c.d. "fallback rates IBOR ISDA" quali sostitutivi del tasso Libor. Tali tassi, conformi al Benchmarks Regulation, sono determinati da Bloomberg per conto dell'ISDA e vengono pubblicati giornalmente alla pagina FBAK di Bloomberg.

A riguardo, come noto, i nuovi risk free rates disponibili sul mercato (rispettivamente SONIA, TONAR, SARON e SOFR) nell'ambito delle diverse aree valutarie sono tassi overnight determinati giornalmente sulla base delle transazioni condotte sul mercato monetario, laddove invece i diversi tassi LIBOR, oggetto di avvenuta cessazione, erano invece tassi di interesse avente una diversa gamma di scadenze. La necessità di ottenere tassi sostitutivi dei Libor con durata superiore a un giorno, a partire da uno dei citati tassi risk free rates overnight, può seguire due approcci diversi: backward-looking o forward-looking.

Nel caso specifico i citati tassi fallback rates IBOR ISDA disponibili per scadenze superiori a un giorno sono di tipo backward looking, ovvero sono calcolati sulla base dei valori dei tassi risk free rates effettivamente realizzati in un dato intervallo di tempo passato che costituisce il periodo di osservazione.

Nello specifico i tassi fallback rates IBOR ISDA sono calcolati come somma di:

- ciascun tasso risk free di cui sopra, rilevato e capitalizzato giornalmente su un intervallo temporale coerente con la scadenza temporale considerata (1 mese, 3 mesi, 6 mesi, ecc...): in altri termini, per ciascun risk free rates, viene calcolata la media geometrica riferita al periodo di osservazione considerato;
- gli spread adjustment calcolati, nell'ambito del protocollo ISDA, come valore medio delle differenze osservate, su un orizzonte temporale di 5 anni, tra ciascun tasso IBOR e i relativi tassi overnight.

Per quanto riguarda il tema dei linguaggi di *fallback* e delle clausole necessarie alla comunicazione, nei confronti della clientela, delle determinazioni in merito agli indici di riferimento, la Capogruppo Iccrea Banca ha definito uno standard (per quanto riguarda i contratti gestiti dal sistema informatico) inserito all'interno dei contratti MCD e CCD in essere tramite invio di apposita comunicazione alla clientela e integrata nei contratti standard destinati alla nuova clientela, in linea con il meccanismo previsto dalla normativa BMR. I contratti con i soggetti diversi dai consumatori prevedono in ogni caso, storicamente, una clausola ad hoc per la gestione delle modifiche che intervengono sugli indici.

Si riportano a seguire le informazioni quantitative relative alle attività e passività finanziarie non derivate ed agli strumenti derivati che devono ancora passare a un tasso di riferimento alternativo alla fine del periodo di riferimento del bilancio, disaggregate per indici di riferimento per la determinazione dei tassi di interesse:

INDICE DI RIFERIMENTO	Attività finanziarie non derivate	Passività finanziarie non derivate	Derivati
	Valore contabile	Valore contabile	Valore nozionale
EONIA	0	0	0
EURIBOR 1 M	167,309	0,394	37,856
EURIBOR 3 M	358,790	171,852	0
EURIBOR 6 M	898,964	13,144	221,130
Totale	1.425,063	185,390	258,986

Acquisto crediti di imposta

Nel più ampio contesto delle misure urgenti per la risposta alla pandemia da Covid 19 e il sostegno all'economia reale, il decreto Legge n. 18/2020 (c.d. "Cura Italia") e il decreto Legge n. 34/2020 (c.d. "Rilancio") hanno introdotto nell'ordinamento italiano specifiche misure fiscali di incentivazione erogate sotto forma di detrazioni d'imposta. Il trattamento contabile definito alla luce della sostanza economica di tali operazioni ricalca, per analogia e per quanto applicabile, le disposizioni del principio contabile IFRS 9 in materia di strumenti finanziari.

Al momento della rilevazione iniziale il credito d'imposta viene rilevato al prezzo dell'operazione di acquisto³ – assimilabile a un fair value di livello 3, posto che non vi sono mercati ufficiali né operazioni comparabili – soddisfacendo la condizione dell'IFRS 9 secondo cui le attività e le passività finanziarie devono essere inizialmente rilevate al fair value. Per quanto concerne la valutazione successiva di tali attività, in fase di accettazione del credito d'imposta sul cassetto fiscale la Banca definisce in quale Business model intende classificare il singolo credito d'imposta acquistato:

- HTC, ossia crediti acquisiti con la finalità di detenerli per beneficiare della possibilità della compensazione con i propri debiti tributari;
- HTC&S ossia crediti acquisiti con la finalità sia di detenerli per beneficiare della possibilità della compensazione con i propri debiti tributari, sia di cederli;
- Other ossia i crediti acquistati con l'intenzione di procedere alla loro ricesione.

Per i crediti designati nell'ambito di un modello di business HTC, facendo riferimento alle regole disciplinate dall'IFRS 9 in materia di attività finanziarie al costo ammortizzato e considerati (i) il valore temporale del denaro; (ii) l'utilizzo di un tasso d'interesse effettivo e (iii) i flussi di utilizzo del credito d'imposta tramite le compensazioni, viene determinato il tasso di interesse effettivo all'origine, tale che i flussi di cassa attualizzati connessi con le compensazioni attese future stimate lungo la durata prevista del credito d'imposta - tenendo conto anche della circostanza che il credito d'imposta non utilizzato in ciascun periodo di compensazione non può essere recuperato - eguagliano il prezzo d'acquisto dei crediti d'imposta. Riguardo all'utilizzo del costo ammortizzato, l'IFRS 9 richiede di rivedere periodicamente le stime dei flussi di cassa e di rettificare il valore contabile lordo dell'attività finanziaria per riflettere i flussi finanziari effettivi e rideterminati. Nell'effettuare tali rettifiche, in aderenza ai riferimenti del paragrafo B5.4.6 dell'IFRS 9, si scontano i nuovi flussi finanziari all'originario tasso di interesse effettivo. Pertanto, qualora nel corso del periodo di compensazione sia necessario riformulare le stime iniziali in merito all'utilizzo del credito d'imposta tramite compensazione o le compensazioni effettive differiscano da quelle ipotizzate, la Banca procede alla rettifica del valore contabile lordo del credito d'imposta (rideterminato sulla base del valore attuale delle stime riformulate/degli utilizzi effettivi del credito d'imposta, attualizzati all'originario tasso di interesse effettivo) per riflettere correttamente gli utilizzi del credito d'imposta.

La valutazione dei crediti di imposta classificati nel Business model HTC&S è al fair value. Per tali crediti viene comunque calcolato il TIR (e, conseguentemente, il costo ammortizzato) in modo da disporre a ogni data di reporting del corretto ammontare degli interessi con cui depurare il delta fair value a patrimonio netto in contropartita del conto economico. I proventi da interessi sono rilevati a conto economico secondo la stessa logica dei crediti al costo ammortizzato. Le variazioni di fair value sono rilevate inizialmente in OCI. Quando il credito di imposta viene cancellato, le variazioni di fair value precedentemente rilevate in OCI e accumulate nel patrimonio netto sono riclassificate a conto economico.

Data la prossimità degli acquisti operati e iscritti sulla base di tale Business Model alla data di riferimento del bilancio, non si sono evidenziati effetti valutativi nelle riserve in OCI.

I crediti d'imposta acquistati con la finalità di ricesione sono classificati nel business model Other; ciò, in particolare, quando l'acquisto è stato operato nell'ambito o in funzione di un accordo di ricesione. In questa classificazione, pertanto, non si configura (se non in casi eccezionali, come infra specificato), la compensazione. La valutazione dei crediti di imposta classificati nel Business model Other è al fair value

Covered bond

La Banca ha partecipato in qualità di Originator ad un'operazione di emissione di Covered Bond (Obbligazioni Bancarie Garantite) realizzata dal Gruppo nel corso degli esercizi 2021 e 2022.

In tale ambito, la Banca ha ceduto al Veicolo, nel contesto di un'operazione "multi-originator", attivi di elevata qualità creditizia idonei a costituire la garanzia rilasciata dal Veicolo stesso in favore dei sottoscrittori dei Covered Bond oggetto di emissione nell'ambito del programma. Contestualmente, la Banca ha erogato al Veicolo un finanziamento

³ Eventualmente integrato di componenti positive/negative capitalizzabili.

BANCA CENTRO TOSCANA UMBRIA - RELAZIONE E BILANCIO 2022

subordinato (c.d. CB Loan) finalizzato all'acquisto delle predette attività, il cui rimborso è legato alla performance del portafoglio di attivi ceduti al Veicolo. A seguito della cessione, la Capogruppo ha emesso i Covered Bond assistiti dalla citata garanzia. Successivamente, la Capogruppo ha erogato alle Banche Affiliate che hanno conferito le attività oggetto di cessione, un finanziamento avente condizioni e caratteristiche coerenti con quelle dei Covered Bond emessi

Sulla base della struttura dell'operazione, il Veicolo, avvalendosi di un depositario soggetto terzo rispetto al Gruppo, riceve dall'Originator la liquidità rappresentata dalle rate incassate che trattiene per la quota capitale e retrocede all'Originator per la parte rappresentata dalla quota interessi a titolo di remunerazione del finanziamento ricevuto. A cadenza periodica, l'ammontare cumulato degli incassi a valere sulle quote capitale dei crediti componenti il cover pool è utilizzato per acquistare dall'Originator altri attivi di elevata qualità creditizia. La Banca Originator si impegna a mantenere invariata, lungo la durata dell'operazione, la qualità creditizia del cover pool complessivamente ceduto, in presenza di eventi di deterioramento del credito, mediante il riacquisto - dal Veicolo - del/dei rapporto/i interessato/i e la nuova cessione di attivi di elevata qualità creditizia, per importi idonei a ricostituire la garanzia definita al momento della strutturazione e tempo per tempo attesa.

In estrema sintesi, l'operazione si caratterizza, oltre che per il profilo multi-originator dei soggetti conferenti le attività volte a costituire il "cover pool", per l'identità di Banca originator e Banca erogante il prestito subordinato al Veicolo, funzionale all'acquisto degli attivi da parte dello stesso. Il prestito subordinato erogato dalle Originator al Veicolo per finanziare l'acquisto dei crediti è qualificabile come finanziamento a ricorso limitato essendone il rimborso e il rendimento condizionati dalle dinamiche andamentali che interessano il cover pool. Dal punto di vista sostanziale, la Banca cedente/finanziatrice rimane, quindi, esposta al rischio delle attività poste a garanzia come se la cessione non fosse avvenuta; essa è peraltro tenuta a reintegrare la garanzia qualora la qualità degli attivi si deteriori e il loro valore scenda al di sotto delle soglie fissate contrattualmente.

Pertanto, la Banca, tenuto conto del ruolo svolto nell'operazione e dei corrispondenti profili di rischio, per effetto della cessione perde la titolarità giuridica degli attivi costituenti il "cover pool"; questi, tuttavia, seguitano a rilevare ai fini contabili e di bilancio (oltre che ai fini segnaletici e prudenziali) in esito al mancato superamento del *derecognition test*, come conseguenza del mantenimento dei rischi e benefici derivanti dall'erogazione al veicolo del finanziamento subordinato a ricorso limitato (in conformità alle previsioni di cui ai paragrafi 3.2.15 e B3.2.1 del Principio IFRS9). La Banca, pertanto, continua ad applicare agli attivi ceduti l'ordinario trattamento contabile antecedente alla cessione e rileva, tempo per tempo, un credito verso il Veicolo per le quote capitale incassate dal mutuatario ceduto e conseguentemente retrocesse al Veicolo. La Banca rileva, inoltre una passività finanziaria fittizia in contropartita del corrispettivo ricevuto per la cessione, eroga il finanziamento subordinato a ricorso limitato al Veicolo (che trova, ai fini della rappresentazione di bilancio, compensazione nella passività fittizia anzidetta), effettua la valutazione periodica dei crediti in contropartita del conto economico, rileva i costi dell'operazione in contropartita del conto economico ed infine rileva tra le garanzie rilasciate sia l'obbligo di ricostituire le attività cedute alla società veicolo in caso di deterioramento, sia - trattandosi di operazioni "multi-originator" - la propria esposizione collegata alla natura solidale dell'obbligo di copertura delle perdite che dovessero manifestarsi sulle attività cedute.

Altri aspetti

Il bilancio della Banca è sottoposto a revisione contabile dalla Società EY S.p.A., cui è demandato anche il controllo contabile ai sensi dell'art. 14 del D. Lgs. 39/2010; l'incarico per il periodo 2019/2027 è stato conferito in esecuzione della delibera assembleare del 11/05/2019.

A.2 - PARTE RELATIVA ALLE PRINCIPALI VOCI DI BILANCIO

In questo capitolo sono indicati i Principi Contabili adottati per la predisposizione delle principali voci del bilancio. L'esposizione delle stesse è effettuata avendo a riferimento le fasi di classificazione, iscrizione, valutazione e cancellazione delle diverse poste dell'attivo e del passivo. Per ciascuna delle suddette fasi è riportata, ove rilevante, anche la descrizione dei relativi effetti economici.

I criteri di classificazione delle attività finanziarie

La classificazione delle attività finanziarie nelle categorie previste dall'IFRS 9 viene effettuata sulla base di entrambi i seguenti elementi:

- il *Business Model* identificato per la gestione delle attività finanziarie;
- le caratteristiche relative ai flussi finanziari contrattuali dell'attività finanziaria (c.d. "SPPI Test – "Solely Payments of Principal and Interests Test").

Laddove il *Business Model* individuato sia *Hold to Collect* e l'esito dell'*SPPI Test* sia positivo, l'attività è rilevata al costo ammortizzato (CA).

Nel caso in cui il *Business Model* sia *Hold to Collect and Sell* e l'esito dell'*SPPI Test* sia positivo, l'attività è rilevata al *fair value* rilevato nelle altre componenti di conto economico (FVOCI).

Nei casi, infine, in cui il *Business Model* sia diverso dai precedenti oppure l'esito dell'*SPPI Test* sia negativo in entrambi dei due casi precedenti, l'attività è rilevata al *fair value* rilevato nell'utile/perdita d'esercizio (FVPL).

Il Business Model

Con specifico riferimento al *Business Model*, il principio IFRS 9 individua tre differenti modelli di *business*, che a loro volta riflettono le modalità con le quali vengono gestite le attività finanziarie:

- "*Hold To Collect*": modello di *business* in cui rientrano le attività finanziarie detenute con l'obiettivo di realizzare i flussi di cassa contrattuali, mantenendo lo strumento finanziario sino alla scadenza, salvo le vendite ammesse secondo le *policy* di Gruppo e coerenti con il principio contabile IFRS 9;
- "*Hold to Collect and Sell*": modello di *business* che include le attività finanziarie detenute con l'obiettivo sia di realizzare i flussi di cassa contrattuali nel corso della durata dell'attività, sia di incassare i proventi della vendita della stessa;
- "*Other*": modello di *business* avente natura residuale e che comprende gli strumenti finanziari non classificabili nelle precedenti categorie, principalmente rappresentati dalle attività finanziarie detenute al fine di realizzare flussi di cassa tramite la vendita.

Il modello di *business* pertanto non dipende dalle intenzioni del *management* per ogni singolo strumento, ma è determinato ad un più alto livello di aggregazione. Può pertanto esistere più di un modello di *business* per la gestione degli strumenti finanziari, ciò anche con riferimento alla medesima attività finanziaria. Ad esempio, una *tranche* di un titolo potrebbe essere acquistata nell'ambito di un modello di *business Hold to Collect*, mentre una seconda *tranche* del medesimo strumento potrebbe essere acquistata sia per incassarne i flussi contrattuali che per venderla (HTCS). La valutazione di qual è il modello di *business* adottato avviene sulla base degli scenari ragionevolmente possibili e non su scenari che non sono destinati a verificarsi (come i cosiddetti scenari "*worst case*" o "*stress case*"), tenendo conto, tra l'altro, delle modalità con le quali:

- le performance del *business model* e le attività oggetto di prima iscrizione sono valutate dai dirigenti con responsabilità strategiche;
- sono gestiti i rischi che impattano la performance del *business model* e le attività oggetto di prima iscrizione;
- i responsabili/gestori del *business* sono remunerati.
- Dal punto di vista operativo, la Banca identifica modelli di *business* per la gestione delle attività finanziarie secondo il proprio giudizio, come disciplinato all'interno della normativa aziendale. La valutazione non è determinata da un singolo fattore o attività, ma considerando tutte le informazioni rilevanti disponibili alla data di valutazione, assicurando tempo per tempo una coerenza con quanto previsto in materia di pianificazione strategica-operativa.
- In tal senso, i modelli di *business* della Banca sono individuati sulla base della granularità del portafoglio e del livello di definizione del *business*, identificando i dirigenti con responsabilità strategica coerentemente con quanto disposto dallo IAS 24, natura dei prodotti e tipo di attività sottostante, modalità

di valutazione delle performance e come queste sono riportate ai dirigenti con responsabilità strategica, rischi che impattano il modello contabile di *business* e come tali rischi sono gestiti, modalità di remunerazione dei manager ed ammontare delle vendite.

- Con specifico riferimento al modello di business Hold To Collect, secondo il principio IFRS 9, la vendita di uno strumento di debito o di un credito non è da considerarsi di per sé determinante al fine di definire il modello di business. Infatti, un modello di business HTC non implica necessariamente la detenzione dello strumento fino a scadenza e lo stesso principio prevede fattispecie di vendite ritenute ammissibili all'interno di tale modello. Per tale ragione la Banca ha recepito le policy emanate dalla Capogruppo in cui sono normate le tipologie di vendite ritenute coerenti con tale modello, come nel caso di vendite effettuate a fronte di un aumento del rischio di credito della controparte.
- Nello specifico, sono considerate coerenti con tale modello di business, vendite avvenute:
 - (i) in caso di aumento del rischio di credito;
 - (ii) in caso di vendite avvenute in prossimità della scadenza e cioè quando anticipano approssimativamente i flussi finanziari che si otterrebbero non vendendo il titolo;
 - (iii) per la gestione della liquidità strutturale finalizzata a fronteggiare situazioni estreme di esigenze di liquidità;
 - (iv) quando sono frequenti ma non rilevanti in termini di valore o occasionali anche se rilevanti in termini di valore. Al fine di determinare tali grandezze, sono state definite soglie di frequenza e rilevanza:
- la frequenza è definita come il numero di giorni di negoziazione considerati nel periodo considerato;
- la rilevanza è definita come il rapporto percentuale tra il valore nominale delle vendite e il valore nominale totale degli strumenti in portafoglio nel periodo considerato.

Nei casi di superamento di entrambe le soglie di frequenza e rilevanza è richiesto un *assessment* volto a valutare l'aderenza al modello di *business* identificato.

Il Test SPPI

Al fine di stabilire se un'attività finanziaria possa essere classificata al costo ammortizzato o al *fair value* con impatto sulla redditività complessiva, risulta importante valutare se i flussi finanziari contrattuali della stessa siano esclusivamente rappresentati da pagamenti di capitale e interessi maturati sull'importo del capitale da restituire. Siffatti flussi contrattuali sono compatibili con un contratto base di concessione del credito (*Basic Lending Arrangement*), ove il corrispettivo temporale del denaro e il rischio di credito sono solitamente gli elementi costitutivi più importanti dell'interesse. Tuttavia, l'interesse può includere il corrispettivo anche per altri rischi, quali ad esempio il rischio di liquidità e costi inerenti al possesso dell'attività finanziaria. Inoltre, è consentito che l'interesse includa una componente di remunerazione che è compatibile con un contratto base di concessione del credito. Il capitale è invece rappresentato dal *fair value* dello strumento al momento dell'iscrizione dell'attività finanziaria. In tale ambito, le clausole contrattuali che introducono l'esposizione a rischi o a volatilità dei flussi finanziari contrattuali non collegati ad un contratto base di concessione del credito, come l'esposizione a variazioni inverse dei tassi di interesse, dei prezzi degli strumenti rappresentativi di capitale o delle merci, non danno origine a flussi finanziari contrattuali consistenti esclusivamente in pagamenti di capitale e interessi maturati sull'importo del capitale da restituire. Tali tipologie di strumenti, pertanto, in base agli approfondimenti effettuati dal Gruppo, non possono essere ritenuti SPPI *compliant* e devono essere valutate obbligatoriamente al *fair value* con impatto a conto economico.

In alcuni casi, il valore temporale del denaro può essere modificato. Trattasi principalmente del caso in cui il tasso di interesse dell'attività finanziaria è rideterminato periodicamente, ma la frequenza della rideterminazione non rispecchia la natura del tasso di interesse, come ad esempio nel caso in cui il tasso di interesse è rivisto mensilmente sulla base di un tasso di interesse ad un anno. L'obiettivo della valutazione del valore temporale del denaro consiste nel determinare in che misura i flussi finanziari contrattuali potrebbero differire dai flussi finanziari che si avrebbero se il valore temporale del denaro non fosse modificato. In questi casi, il principio IFRS 9 richiede l'effettuazione del c.d. "*Benchmark Test*", esercizio che prevede il confronto tra il contributo in conto interessi dello strumento reale, calcolato con il tasso di interesse contrattualmente stipulato, e quello in conto interessi dello strumento *Benchmark*, calcolato con il tasso d'interesse che non contiene la modifica del valore temporale del denaro, a parità di tutte le altre clausole contrattuali sottoscritte. Il *Benchmark Test* consiste quindi nel confronto fra la somma dei flussi finanziari attesi non attualizzati dello strumento reale e la somma di quelli relativi allo strumento *Benchmark*. Nel fare ciò, si considerano solo scenari ragionevolmente possibili e non dunque scenari riconducibili a ipotesi di *stress test*.

Inoltre, ai fini del test SPPI devono essere considerate anche eventuali clausole contrattuali che possono modificare la periodicità dei flussi di cassa contrattuali o l'ammontare degli stessi (può essere ad esempio il caso di opzioni di estinzione anticipata, strumenti subordinati od opzioni di differimento del pagamento di capitale e/o interessi).

Infine, una caratteristica dei flussi finanziari contrattuali dell'attività finanziaria non influisce sulla classificazione della medesima, se può essere qualificata come avente un effetto *De Minimis*. Allo stesso tempo, se una caratteristica dei flussi finanziari contrattuali non è realistica (c.d. *Not Genuine*), essa non influisce sulla classificazione dell'attività finanziaria. La caratteristica dei flussi finanziari non è realistica se influisce sui flussi finanziari contrattuali dello strumento soltanto al verificarsi di un evento estremamente raro, molto insolito e molto improbabile. Per determinare quanto precede, è necessario considerare il possibile effetto della caratteristica dei flussi finanziari contrattuali in ciascun esercizio e cumulativamente per l'intera vita dello strumento finanziario.

Dal punto di vista operativo, il Gruppo ha definito le linee guida per l'effettuazione del *test* SPPI, che rappresentano la metodologia adottata dallo stesso e riflessa all'interno della propria normativa aziendale, così da poter rappresentare lo strumento guida per la conduzione delle analisi da parte di tutte le funzioni interessate. In questo contesto, con specifico riferimento al portafoglio creditizio, tali linee guida sono state implementate in un *tool* all'interno dei sistemi applicativi del Gruppo, che permette di effettuare anche il *Benchmark Test*. Con specifico riferimento al portafoglio titoli, invece, l'esito del *test* viene fornito da un primario *info-provider* di settore, sulla base delle linee guida e delle metodologie definite dal Gruppo.

1 - Attività finanziarie valutate al fair value con impatto a conto economico

Criteri di classificazione

Sono incluse nella categoria le attività finanziarie, indipendentemente dalla loro forma tecnica, che non sono iscritte tra quelle valutate al *fair value* con impatto sulla redditività complessiva e tra le attività finanziarie valutate al costo ammortizzato. In particolare, rientrano in tale voce:

- le attività finanziarie detenute per la negoziazione, rappresentate sostanzialmente da titoli di debito, di capitale e dal valore positivo dei contratti derivati detenuti con finalità di negoziazione;
- le attività finanziarie designate al fair value, ossia le attività finanziarie così definite al momento della rilevazione iniziale e ove ne sussistano i presupposti. In particolare, sono designate come irrevocabilmente valutate al fair value con impatto a conto economico le attività finanziarie se, e solo se, così facendo si elimina o si riduce significativamente un'asimmetria contabile;
- le attività finanziarie obbligatoriamente valutate al fair value, rappresentate dalle attività finanziarie che non soddisfano i requisiti per la valutazione al costo ammortizzato o al fair value con impatto sulla redditività complessiva. Si tratta di attività finanziarie i cui termini contrattuali non prevedono esclusivamente rimborsi del capitale e pagamenti dell'interesse sull'importo del capitale da restituire (c.d. "SPPI test" non superato) oppure che non sono detenute nel quadro di un modello di business il cui obiettivo è il possesso di attività finalizzato alla raccolta dei flussi finanziari contrattuali (Business Model "Hold to Collect") o il cui obiettivo è conseguito sia mediante la raccolta dei flussi finanziari contrattuali che mediante la vendita di attività finanziarie (Business Model "Hold to Collect and Sell").

Rientrano, quindi, in tale voce:

- i titoli di debito e i finanziamenti che sono inclusi in un *Business Model* "Other" o che non hanno caratteristiche tali da superare il *test* SPPI;
- gli strumenti di capitale - non qualificabili di controllo, collegamento e controllo congiunto - detenuti per finalità di negoziazione o per cui non sia stata esercitata l'opzione, in sede di rilevazione iniziale, con riferimento alla designazione al *fair value* con impatto sulla redditività complessiva;
- le quote di OICR e gli strumenti derivati.

Con riferimento proprio agli strumenti derivati, sono classificati in tale voce anche i derivati incorporati inclusi in una passività finanziaria o in un contratto non finanziario (c.d. "contratto primario"); la combinazione di un contratto primario e del derivato implicito costituisce uno strumento ibrido. In tal caso il derivato incorporato viene separato dal contratto primario e contabilizzato come derivato se:

- le sue caratteristiche economiche ed i rischi non sono strettamente correlati alle caratteristiche del contratto primario;
- gli strumenti incorporati, anche se separati, soddisfano la definizione di strumento derivato;
- gli strumenti ibridi non sono valutati al *fair value* con le variazioni di *fair value* rilevate a Conto Economico.

In conformità alle disposizioni dell'IFRS9, sono consentite riclassificazioni esclusivamente a seguito di una modifica del modello di *business*. Tali modifiche, che dovrebbero accadere molto raramente, sono decise dall'alta dirigenza, così come identificata ai sensi dello IAS 24, a seguito di cambiamenti esterni o interni e devono essere rilevanti per le operazioni della Banca e dimostrabili alle parti esterne. Ciò accade, ad esempio, in caso di inizio o cessazione di un'attività rilevante a seguito di acquisizione, cessione o cessazione di un ramo di attività.

Il valore di trasferimento è rappresentato dal *fair value* al momento della riclassificazione, che avviene in maniera prospettica a partire da tale data. In tal caso, il tasso di interesse effettivo viene rideterminato in base al *fair value* dell'attività finanziaria riclassificata al momento della variazione ed è tale istante che viene considerato quale data di rilevazione iniziale ai fini della verifica del significativo incremento del rischio di credito.

Criteri di iscrizione

L'iscrizione iniziale delle attività finanziarie avviene alla data di regolamento per i titoli di debito e di capitale, e alla data di negoziazione per i contratti derivati. L'iscrizione iniziale delle attività finanziarie avviene al *fair value*, che è normalmente pari al corrispettivo pagato o incassato. Nei casi in cui il corrispettivo sia diverso dal *fair value*, l'attività finanziaria viene iscritta al suo *fair value* e la differenza tra il corrispettivo e il *fair value* viene registrata a Conto economico.

Criteri di valutazione

Successivamente alla rilevazione iniziale le attività finanziarie valutate al *fair value* con impatto a conto economico sono valorizzate al *fair value*. Gli effetti dell'applicazione di tale criterio di valutazione sono imputati nel conto economico.

La determinazione del *fair value* delle attività o passività finanziarie è basata su prezzi ufficiali rilevati alla data di bilancio, se gli strumenti finanziari sono quotati in mercati attivi. Per gli strumenti finanziari, inclusi i titoli di capitale, non quotati in mercati attivi il *fair value* è determinato facendo ricorso a tecniche di valutazione e a dati rilevabili sul mercato, quali quotazione di mercato attivo di strumenti simili, calcoli di flussi di cassa scontati, modelli di determinazione del prezzo delle opzioni, valori rilevati in recenti transazioni comparabili.

Con specifico riferimento ai titoli di capitale non quotati in un mercato attivo, viene utilizzato il costo quale stima del *fair value* soltanto in rari casi e limitatamente a poche circostanze, cioè qualora tale metodologia di valutazione rappresenti la miglior stima del *fair value* in presenza di un'ampia gamma di valori, essendo pertanto il costo la stima più significativa, ovvero nel caso in cui i metodi valutativi precedentemente citati non risultino applicabili.

Per maggiori informazioni sui criteri di determinazione del *fair value*, si rinvia alla Sezione A.4 "Informativa sul *fair value*" della Parte A della Nota Integrativa.

Criteri di cancellazione

Le attività finanziarie valutate al *fair value* con impatto a conto economico sono cancellate dallo Stato patrimoniale se i diritti contrattuali relativi ai flussi finanziari sono scaduti, estinti o in presenza di transazioni di cessione che trasferiscono a terzi tutti i rischi e tutti i benefici connessi alla proprietà dell'attività trasferita. Per contro, qualora sia stata mantenuta una quota parte prevalente dei rischi e benefici relativi alle attività finanziarie cedute, queste continuano ad essere iscritte in bilancio, ancorché giuridicamente la titolarità delle attività stesse sia stata effettivamente trasferita.

Nel caso in cui non sia possibile accertare il sostanziale trasferimento dei rischi e benefici, le attività finanziarie vengono cancellate dal bilancio qualora non sia stato mantenuto alcun tipo di controllo sulle stesse. In caso contrario, la conservazione, anche in parte, di tale controllo comporta il mantenimento in bilancio delle attività in misura pari al coinvolgimento residuo, misurato dall'esposizione ai cambiamenti di valore delle attività cedute ed alle variazioni dei flussi finanziari delle stesse.

Infine, le attività finanziarie cedute vengono cancellate dal bilancio nel caso in cui vi sia la conservazione dei diritti contrattuali a ricevere i relativi flussi di cassa, con la contestuale assunzione di un'obbligazione a pagare detti flussi, e solo essi, ad altri soggetti terzi.

Criteri di rilevazione delle componenti reddituali

I risultati della valutazione delle attività finanziarie di negoziazione sono registrati a Conto economico, in corrispondenza della voce 80 "Risultato netto dell'attività di negoziazione". I risultati della valutazione delle attività finanziarie designate al *fair value* e di quelle obbligatoriamente valutate al *fair value* sono invece rilevati in corrispondenza della voce 110 "Risultato netto delle altre attività e passività finanziarie valutate al *fair value* con impatto a conto economico", rispettivamente in corrispondenza delle sottovoci "a) attività e passività finanziarie designate al *fair value*" e "b) altre attività finanziarie obbligatoriamente valutate al *fair value*". I dividendi su uno

strumento rappresentativo di capitale detenuto per la negoziazione sono rilevati a Conto economico alla voce 70 "Dividendi e proventi simili", quando sorge il diritto a riceverne il pagamento.

2 - Attività finanziarie valutate al fair value con impatto sulla redditività complessiva

Criteri di classificazione

Sono incluse in questa categoria le attività finanziarie possedute nel quadro di un modello di *business* il cui obiettivo è conseguito sia mediante la raccolta dei flussi finanziari contrattuali che mediante la vendita di attività finanziarie (modello di *business* HTCS) ed i cui flussi finanziari contrattuali risultano rappresentati unicamente da pagamenti di quote di capitale ed interesse sull'importo del capitale da restituire (c.d. "SPPI test" superato).

Sono inoltre inclusi nella voce gli strumenti di capitale, non detenuti per finalità di negoziazione, per i quali al momento della rilevazione iniziale è stata esercitata l'opzione prevista dall'IFRS 9 per la designazione al *fair value* con impatto sulla redditività complessiva senza rigiro a conto economico dell'eventuale plusvalenza o minusvalenza realizzata in caso di cessione.

La voce comprende pertanto, in particolare:

- i finanziamenti/titoli di debito riconducibili ad un Business Model Hold to Collect and Sell ed aventi un "SPPI test" con esito positivo;
- le interessenze azionarie, non qualificabili di controllo, collegamento e controllo congiunto, che non sono detenute con finalità di negoziazione, per le quali è stata esercitata l'opzione per la designazione al *fair value* con impatto sulla redditività complessiva. In tal senso, rientrano nella presente voce gli investimenti effettuati in partecipazioni funzionali al rafforzamento commerciale della Banca e alla necessità di estendere la propria presenza in aree di business non presidiate. Parimenti, tale opzione viene esercitata per gli strumenti di capitale che sono acquistati con finalità strategiche ed istituzionali, detenute dunque senza obiettivi di cessione nel breve periodo, bensì in ottica di investimento di medio-lungo termine.

Secondo le disposizioni dell'IFRS 9 sono consentite riclassificazioni esclusivamente a seguito di una modifica del modello di *business*. Tali modifiche, che dovrebbero accadere molto raramente, sono decise dall'alta dirigenza, così come indetificata ai sensi dello IAS 24, a seguito di cambiamenti esterni o interni e devono essere rilevanti per le operazioni della Banca e dimostrabili alle parti esterne. Ciò accade, ad esempio, in caso di inizio o cessazione di un'attività rilevante a seguito di acquisizione, cessione o cessazione di un ramo di attività.

Il valore di trasferimento è rappresentato dal *fair value* al momento della riclassificazione, che avviene in maniera prospettica a partire da tale data. In tal caso, il tasso di interesse effettivo viene rideterminato in base al *fair value* dell'attività finanziaria riclassificata al momento della variazione ed è tale istante che viene considerato quale data di rilevazione iniziale ai fini della verifica del significativo incremento del rischio di credito.

Nel caso di riclassifica da attività finanziarie valutate al *fair value* con impatto sulla redditività complessiva alla categoria del costo ammortizzato, l'utile (perdita) cumulato rilevato nella riserva da valutazione viene iscritto come rettifica del *fair value* dell'attività finanziaria alla data della riclassificazione. Nel caso invece di riclassifica nella categoria del *fair value* con impatto a conto economico, l'utile (perdita) cumulato rilevato in precedenza nella riserva da valutazione è riclassificato nell'utile (perdita) d'esercizio.

Criteri di iscrizione

L'iscrizione iniziale delle attività finanziarie valutate al *fair value* con impatto sulla redditività complessiva avviene alla data di regolamento per i titoli di debito o di capitale ed alla data di erogazione nel caso di crediti.

La rilevazione iniziale avviene al *fair value*, che è normalmente pari al corrispettivo pagato o incassato. Nei casi in cui il corrispettivo è diverso dal *fair value*, l'attività finanziaria viene iscritta al suo *fair value* e la differenza tra il corrispettivo e il *fair value* viene registrata a conto economico. Il valore di prima iscrizione comprende gli oneri e proventi accessori direttamente attribuibili alla transazione e quantificabili alla data di iscrizione, anche se liquidati successivamente.

Criteri di valutazione

Successivamente alla rilevazione iniziale, le Attività finanziarie valutate al *fair value* con impatto sulla redditività complessiva, diverse dai titoli di capitale, sono valutate al *fair value*, con la rilevazione a conto economico del valore

BANCA CENTRO TOSCANA UMBRIA - RELAZIONE E BILANCIO 2022

corrispondente al costo ammortizzato, mentre gli utili o le perdite derivanti da una variazione di *fair value* vengono rilevati in una specifica riserva di patrimonio netto sino a che l'attività finanziaria non viene cancellata o non viene rilevata una perdita di valore. Al momento della dismissione o della rilevazione di una perdita di valore, l'utile o la perdita cumulati vengono riversati, in tutto o in parte, a conto economico.

Con riferimento agli strumenti di capitale classificati nella presente categoria per effetto dell'esercizio dell'opzione prevista dall'IFRS 9, gli stessi sono valutati al *fair value* e le variazioni di valore sono rilevati in contropartita del patrimonio netto. A differenza degli altri strumenti classificati nella presente categoria, tali importi non devono essere successivamente trasferiti a conto economico, neppure in caso di cessione (c.d. "*no recycling*"). In tal senso, l'unica componente riferibile ai titoli di capitale che è oggetto di rilevazione a conto economico è rappresentata dai relativi dividendi.

Per quanto riguarda il *fair value*, lo stesso viene determinato sulla base dei criteri già illustrati per le attività finanziarie valutate al *fair value* con impatto a conto economico.

Le attività finanziarie valutate al *fair value* con impatto sulla redditività complessiva costituite da titoli di debito sono sottoposte ad una verifica di valutazione del significativo incremento del rischio di credito (*impairment*) al pari delle Attività al costo ammortizzato, con conseguente rilevazione a conto economico della rettifica di valore a copertura delle perdite attese. Nello specifico, qualora alla data di valutazione non si sia verificato un significativo incremento del rischio di credito rispetto alla data di rilevazione iniziale (*stage 1*), viene contabilizzata una perdita attesa a dodici mesi. Al contrario, per gli strumenti per i quali si è verificato un significativo incremento del rischio di credito rispetto alla data di rilevazione iniziale (*stage 2*) e per le esposizioni deteriorate (*stage 3*), viene contabilizzata una perdita attesa c.d. "*lifetime*", calcolata cioè lungo l'intera vita residua dell'attività finanziaria. Non sono invece assoggettati al processo di *impairment* i titoli di capitale.

Criteri di cancellazione

Le attività finanziarie valutate al *fair value* con impatto sulla redditività complessiva sono cancellate dallo Stato patrimoniale se i diritti contrattuali relativi ai flussi finanziari sono scaduti, estinti o in presenza di transazioni di cessione che trasferiscono a terzi tutti i rischi e tutti i benefici connessi alla proprietà dell'attività trasferita. Per contro, qualora sia mantenuta una quota prevalente dei rischi e benefici relativi alle attività finanziarie cedute, queste continuano ad essere iscritte in bilancio, ancorché giuridicamente la titolarità delle attività stesse sia stata trasferita.

Nel caso in cui non sia possibile accertare il sostanziale trasferimento dei rischi e benefici, le attività finanziarie vengono cancellate dal bilancio qualora non sia stato mantenuto alcun tipo di controllo sulle stesse. In caso contrario, la conservazione, anche in parte, del controllo comporta il mantenimento in bilancio delle attività in misura pari al coinvolgimento residuo, misurato dall'esposizione ai cambiamenti di valore delle attività cedute ed alle variazioni dei flussi finanziari delle stesse.

Infine, le attività finanziarie cedute vengono cancellate dal bilancio nel caso in cui si conservino i diritti contrattuali a ricevere i relativi flussi di cassa, con la contestuale assunzione di un'obbligazione a pagare detti flussi, e solo essi, ad altri soggetti terzi.

Criteri di rilevazione delle componenti reddituali

Gli utili e le perdite derivanti da variazioni di *fair value* sono rilevati in una specifica riserva di Patrimonio netto, sino al momento in cui l'attività viene cancellata. Non è rilevata a conto economico, neppure al momento in cui viene cancellata, la riserva di Patrimonio netto riferibile alle variazioni di *fair value* degli strumenti di capitale per i quali è stata esercitata la designazione irrevocabile nella presente categoria, mentre sono iscritti a conto economico i dividendi relativi a tali strumenti.

Gli interessi calcolati sugli strumenti di debito con il metodo dell'interesse effettivo, che tiene conto sia dell'ammortamento dei costi di transazione sia del differenziale tra il valore iniziale ed il valore di rimborso, sono rilevati alla voce 10 "Interessi attivi e proventi assimilati".

Le rettifiche e le riprese di valore per rischio credito e la rilevazione di una perdita per riduzione di valore sono rilevati alla voce 130 "Rettifiche/riprese di valore nette per rischio di credito di attività finanziarie valutate al *fair value* con impatto sulla redditività complessiva", in contropartita della pertinente riserva da valutazione a Patrimonio netto.

Gli utili o le perdite cumulati nella riserva di Patrimonio netto vengono registrati a Conto economico nella voce 100 "Utili (perdite) da cessione o riacquisto di attività finanziarie valutate al *fair value* con impatto sulla redditività complessiva", al momento della dismissione dell'attività.

I dividendi su uno strumento rappresentativo di capitale sono invece rilevati a Conto economico, in corrispondenza della voce 70. "Dividendi e proventi simili", quando sorge il diritto a riceverne il pagamento.

3 - Attività finanziarie valutate al costo ammortizzato

Criteri di classificazione

Sono incluse in questa categoria le attività finanziarie, quali finanziamenti e titoli di debito che risultano detenute nel quadro di un modello di *business* il cui obiettivo è conseguito mediante la raccolta dei flussi finanziari contrattuali (*Business Model "Hold to Collect"*) rappresentati esclusivamente da pagamenti di capitale ed interessi maturati sull'importo del capitale da restituire (c.d. "SPPI test" superato).

Nello specifico, fanno parte del portafoglio in esame le esposizioni creditizie verso banche (ivi inclusa la Banca Centrale) e verso clientela che, indipendentemente dalla forma tecnica (obbligazioni, finanziamenti, crediti e depositi), soddisfano i requisiti dinanzi indicati.

In conformità alle disposizioni dell'IFRS 9, sono consentite riclassificazioni esclusivamente a seguito di una modifica del modello di *business*. Tali modifiche, che dovrebbero accadere molto raramente, sono decise dall'alta dirigenza, così come indetificata ai sensi dello IAS 24, a seguito di cambiamenti esterni o interni e devono essere rilevanti per le operazioni della Banca e dimostrabili alle parti esterne. Ciò accade, per esempio, in caso di inizio o cessazione di un'attività rilevante a seguito di acquisizione, cessione o cessazione di un ramo d'attività.

Il valore di trasferimento è rappresentato dal *fair value* al momento della riclassificazione, che avviene in maniera prospettica a partire da tale data. In tal caso, il tasso di interesse effettivo viene rideterminato in base al *fair value* dell'attività finanziaria riclassificata al momento della variazione e tale istante è considerato quale data di rilevazione iniziale ai fini della verifica del significativo incremento del rischio di credito. Nel caso di riclassifica da attività finanziarie valutate al costo ammortizzato alla categoria delle Attività finanziarie valutate al *fair value* con impatto sulla redditività complessiva, l'utile (perdita) derivante dalla differenza tra il precedente costo ammortizzato e il relativo *fair value* è rilevato in apposita riserva di valutazione a Patrimonio netto. Nel caso invece di riclassifica nella categoria del *fair value* con impatto a conto economico, l'utile (perdita) è rilevato a conto economico.

Criteri di iscrizione

I crediti sono iscritti nello Stato patrimoniale alla data di erogazione e, nel caso di titoli di debito, alla data di regolamento. Il valore di prima iscrizione è pari all'ammontare erogato, o prezzo di sottoscrizione, comprensivo dei costi e dei proventi marginali direttamente riconducibili alla transazione e quantificabili alla data di iscrizione, anche se liquidati successivamente. Il valore di prima iscrizione non comprende i costi che sono oggetto di rimborso da parte del debitore né quote di costi interni di carattere amministrativo.

Il valore di prima iscrizione dei crediti eventualmente erogati a condizioni diverse da quelle di mercato, è pari al *fair value* dei crediti in oggetto determinato tramite il ricorso a tecniche di valutazione; la differenza tra il valore al *fair value* e l'importo erogato o prezzo di sottoscrizione è rilevata a Conto economico.

I contratti di riporto e le operazioni di pronti contro termine con obbligo di riacquisto o di rivendita a termine sono iscritti in bilancio come operazioni di raccolta o impiego; le operazioni di vendita a pronti e riacquisto a termine sono rilevate in bilancio come debiti per l'importo percepito a pronti, mentre le operazioni di acquisto a pronti e di rivendita a termine sono rilevate come crediti per l'importo corrisposto a pronti.

Le operazioni con le banche, con le quali sono in essere conti correnti di corrispondenza, sono contabilizzate al momento del regolamento e, pertanto, tali conti vengono depurati di tutte le partite illiquide relative agli effetti e ai documenti ricevuti o inviati al s.b.f. e al dopo incasso.

Qualora, in presenza di eventi inusuali, la rilevazione in questa categoria avvenisse per riclassificazione dalle Attività finanziarie valutate al *fair value* con impatto sulla redditività complessiva o dalle Attività finanziarie valutate al *fair value* con impatto a conto economico, il *fair value* dell'attività alla data di riclassificazione viene assunto come nuovo costo ammortizzato dell'attività stessa.

Criteri di valutazione

Successivamente alla rilevazione iniziale, le attività finanziarie sono valutate al costo ammortizzato, utilizzando il metodo del tasso di interesse effettivo. Il costo ammortizzato di un'attività finanziaria è pari al valore d'iscrizione iniziale, al netto dei rimborsi di capitale, aumentato o diminuito dell'ammortamento complessivo, effettuato utilizzando

BANCA CENTRO TOSCANA UMBRIA - RELAZIONE E BILANCIO 2022

il criterio dell'interesse effettivo su qualsiasi differenza tra il valore iniziale e quello a scadenza, e dedotta qualsiasi riduzione (operata direttamente o attraverso l'uso di un accantonamento) a seguito di una riduzione di valore o di irrecuperabilità.

In alcuni casi un'attività finanziaria è considerata deteriorata al momento della rilevazione iniziale, ciò perché il rischio di credito è molto elevato e, nel caso di acquisto, è acquistata con grossi sconti rispetto al valore di erogazione iniziale.

Il criterio del costo ammortizzato non è applicato ai crediti con scadenza inferiore al breve termine, alle forme tecniche prive di una scadenza definita ed ai rapporti creditizi a revoca, per i quali l'effetto dell'applicazione di tale criterio non è ritenuto significativo. Tali rapporti sono valutati al costo.

Gli effetti di valutazione prendono strettamente in considerazione i tre differenti stadi di rischio creditizio previsti dall'IFRS 9. Gli stadi si possono così sintetizzare:

- *stage 1* e *2* comprendenti le attività finanziarie in *bonis*;
- *stage 3*, in cui sono allocate le attività finanziarie deteriorate.

Con riferimento alla rappresentazione contabile degli effetti di valutazione, le rettifiche di valore riferite a questa tipologia di attività sono rilevate nel Conto Economico:

- all'atto della rilevazione iniziale, per un ammontare pari alla perdita attesa a dodici mesi;
- all'atto della valutazione successiva dell'attività, qualora il rischio di credito non sia significativamente incrementato rispetto alla data di rilevazione iniziale, in relazione alle variazioni dell'ammontare delle rettifiche di valore per perdite attese nei dodici mesi successivi (*stage 1*);
- all'atto della valutazione successiva dell'attività, qualora il rischio di credito sia significativamente incrementato rispetto alla data di rilevazione iniziale, in relazione alla rilevazione di rettifiche di valore per perdite attese riferibili all'intera vita residua contrattualmente prevista per l'attività finanziaria (*stage 2*);
- all'atto della valutazione successiva dell'attività, qualora si sia verificato un incremento significativo del rischio di credito rispetto all'iscrizione iniziale, ma tale "significatività" dell'incremento sia poi venuta meno, in relazione all'adeguamento delle rettifiche di valore cumulate per tener conto del passaggio da una perdita attesa lungo l'intera vita residua dello strumento ad una a dodici mesi (ritorno a *stage 1*).

Le attività finanziarie iscritte nella presente categoria sono sottoposte periodicamente a valutazione e comunque in occasione di ogni chiusura di bilancio, al fine di definire le rettifiche di valore da rilevare in bilancio, a livello di singolo credito (o "tranche" di titolo), in funzione dei parametri di rischio rappresentati da Probabilità di *Default* (PD), *Loss Given Default* (LGD) ed *Exposure At Default* (EAD), opportunamente modellizzati per tener conto delle previsioni del principio contabile IFRS 9. L'importo della rettifica di valore, rilevato a Conto Economico, tiene quindi in considerazione le informazioni c.d. "*forward looking*" e dei possibili scenari alternativi di recupero. Nel caso in cui, oltre ad un significativo incremento del rischio di credito, le attività finanziarie presentino un'obiettivo evidenza di perdita di valore, l'importo della perdita è ottenuto come differenza fra il valore d'iscrizione dell'attività, classificata come "deteriorata", e il valore attuale dei previsti flussi di cassa, scontati al tasso di interesse originario effettivo dell'attività finanziaria. La valutazione delle perdite di valore ed il conseguente importo da rilevare a conto economico, avviene su base analitica o determinato mediante la creazione di gruppi di posizioni con un profilo di rischio omogeneo.

Sono considerati deteriorati i crediti a sofferenza, le inadempienze probabili, le esposizioni ristrutturata e le esposizioni scadute o sconfinite secondo le attuali regole definite dalla Banca d'Italia, coerenti con la normativa IAS/IFRS e di Vigilanza Europea (*stage 3*).

Nella valutazione delle attività finanziarie si considerano: la migliore stima producibile dei flussi di cassa attesi e dagli interessi corrispettivi; si considerano anche il valore di realizzo di eventuali garanzie al netto delle spese per il recupero; i tempi di recupero, stimati sulla base di scadenze contrattuali ove presenti e sulla base di stime ragionevoli in assenza di accordi contrattuali; il tasso di attualizzazione, identificabile con il tasso di interesse effettivo originario; per i crediti deteriorati in essere alla data di transizione, ove il reperimento del dato sia risultato eccessivamente oneroso, si sono adottate stime ragionevoli, quali il tasso medio degli impieghi dell'anno di voltura a sofferenza o il tasso di ristrutturazione.

Qualora i motivi della perdita di valore siano rimossi a seguito di un evento verificatosi successivamente alla rilevazione della riduzione di valore, vengono effettuate riprese di valore con imputazione a conto economico. La ripresa di valore non può eccedere il costo ammortizzato che lo strumento finanziario avrebbe avuto in assenza di precedenti rettifiche. Si rimanda a quanto riportato nel paragrafo relativo alle modalità di determinazione delle perdite di valore per ulteriori dettagli.

Qualora le attività finanziarie siano classificate tra quelle valutate al costo ammortizzato o anche al *fair value* con impatto sulla redditività complessiva e siano qualificate come "*Purchased or Originated Credit Impaired*" (c.d. "POCI"), le stesse sono assoggettate ad un trattamento particolare in termini di *impairment*, volto a rilevare le perdite

attese calcolate lungo tutta la vita del credito. Allo stesso tempo, sulle attività finanziarie identificate come POCI, alla data di rilevazione iniziale si calcola un tasso di interesse effettivo corretto per il credito (c.d. “*credit-adjusted effective interest rate*”), tale da includere, nelle stime dei flussi finanziari, le perdite attese iniziali. Per l’applicazione del costo ammortizzato, e il conseguente calcolo degli interessi, si applica pertanto tale tasso di interesse effettivo corretto per il rischio di credito.

Criteri di cancellazione

Le attività finanziarie valutate al costo ammortizzato sono cancellate dallo stato patrimoniale se i diritti contrattuali relativi ai flussi finanziari sono scaduti, estinti o in presenza di transazioni di cessione che trasferiscono a terzi tutti i rischi e tutti i benefici connessi alla proprietà dell’attività trasferita. Per contro, qualora sia mantenuta una quota prevalente dei rischi e benefici relativi alle attività finanziarie cedute, queste continuano ad essere iscritte in bilancio, ancorché giuridicamente la titolarità delle attività stesse sia stata trasferita.

Nel caso in cui non sia possibile accertare il sostanziale trasferimento dei rischi e benefici, le attività finanziarie vengono cancellate dal bilancio qualora non sia stato mantenuto alcun tipo di controllo sulle stesse. In caso contrario, la conservazione, anche in parte, del controllo comporta il mantenimento in bilancio delle attività in misura pari al coinvolgimento residuo, misurato dall’esposizione ai cambiamenti di valore delle attività cedute ed alle variazioni dei flussi finanziari delle stesse.

Infine, le attività finanziarie cedute vengono cancellate dal bilancio nel caso in cui si conservino i diritti contrattuali a ricevere i relativi flussi di cassa, con la contestuale assunzione di un’obbligazione a pagare detti flussi, e solo essi ad altri soggetti terzi.

In taluni casi, nel corso della vita delle attività finanziarie in esame e, in particolare, dei crediti, alcune clausole contrattuali possono modificarsi rispetto alle condizioni originarie in vigore al momento dell’iscrizione iniziale dello strumento. In tali casi, le clausole oggetto di modifica devono essere sottoposte ad analisi per comprendere se l’attività originaria può continuare ad essere iscritta in bilancio o se, al contrario, debba essere oggetto di cancellazione (c.d. “*derecognition*”), con conseguente iscrizione della nuova attività finanziaria modificata. In linea generale, le modifiche contrattuali comportano la cancellazione dell’attività finanziaria e l’iscrizione di una nuova attività finanziaria quando sono ritenute “sostanziali”, con iscrizione a conto economico di eventuali differenze tra i valori contabili.

Nell’effettuare tale valutazione, risulta necessario effettuare un *assessment* qualitativo. A tal fine, devono pertanto essere prese in considerazione:

- le finalità per le quali le modifiche sono state effettuate, ad esempio distinguendo tra rinegoziazioni avvenute per ragioni commerciali o per difficoltà economico-finanziarie della controparte;
- sono considerate rinegoziazioni per ragioni commerciali quelle operazioni accordate a controparti in *bonis* per ragioni diverse rispetto alle difficoltà economico-finanziarie del debitore e quindi non correlate ad una modifica del merito creditizio dell’affidato, aventi quale obiettivo principale l’adeguamento del costo del credito alle condizioni di mercato. Tali fattispecie racchiudono tutte le rinegoziazioni volte a mantenere il rapporto commerciale con il cliente, effettuate pertanto con l’obiettivo di “trattenere” la controparte che, altrimenti, potrebbe rivolgersi ad altro istituto. In tal caso, si ritiene che tali modifiche siano qualificabili come sostanziali in quanto, qualora non avvenissero, il cliente potrebbe rivolgersi ad altro istituto finanziario, comportando pertanto per la banca una perdita in termini di ricavi futuri;
- sono considerate rinegoziazioni per difficoltà economico-finanziarie della controparte, quelle il cui obiettivo è la massimizzazione del valore recuperabile del finanziamento, ed in relazione alle quali il creditore è disposto ad accettare una ristrutturazione del debito a condizioni potenzialmente favorevoli per il debitore. In queste circostanze, di norma, si ritiene che non vi sia stata in sostanza un’estinzione dei flussi di cassa originari che possa quindi comportare la *derecognition* del credito originario. Conseguentemente, tali tipologie di rinegoziazione sono nella maggioranza dei casi rappresentate in bilancio attraverso il c.d. “*modification accounting*”, in forza del quale viene rilevata a conto economico la differenza tra il valore contabile ed il valore ricalcolato dell’attività finanziaria mediante l’attualizzazione dei flussi di cassa rinegoziati o modificati al tasso di interesse effettivo originario della stessa;
- la presenza di specifici elementi oggettivi che modificano in maniera sostanziale le caratteristiche e/o i flussi di cassa dello strumento finanziario, così da comportare la cancellazione dello stesso e la conseguente iscrizione di una nuova attività finanziaria. Rientrano in questa fattispecie, ad esempio, l’introduzione di nuove clausole contrattuali che comporterebbero il fallimento dell’SPPI *test* o il cambio nella denominazione della valuta dello strumento, in quanto l’entità si trova esposta ad un nuovo rischio rispetto a quello originario.

Criteria di rilevazione delle componenti reddituali

Gli interessi sulle attività finanziarie valutate al costo ammortizzato sono rilevati alla voce 10 “Interessi attivi e proventi assimilati” del conto economico, in base al criterio dell’interesse effettivo, che tiene conto sia dell’ammortamento dei costi di transazione sia del differenziale tra il valore iniziale e il valore del rimborso.

Gli utili o le perdite riferiti alle attività finanziarie in parola sono rilevati nel conto economico nel momento in cui le attività sono cancellate o hanno subito una riduzione di valore.

In particolare, gli utili o le perdite rivenienti dalla cessione dell’attività vengono, come in precedenza indicato, registrati a conto economico nella voce 100 “Utile/perdita da cessione o riacquisto di: a) attività finanziarie valutate al costo ammortizzato”, al momento della dismissione dell’attività stessa.

Diversamente, le rettifiche e le riprese di valore per rischio credito sono rilevati alla voce 130 “Rettifiche/riprese di valore nette per rischio di credito di: a) attività finanziarie valutate al costo ammortizzato”, in contropartita al pertinente fondo rettificativo.

4 - Operazioni di copertura

La Banca si è avvalsa della facoltà di continuare ad applicare le regole previste dal principio IAS 39 in tema di “*hedge accounting*”, per ogni tipologia di copertura (c.d. opzione “*Opt-out*”).

Criteria di classificazione

Le operazioni di copertura dei rischi sono finalizzate a neutralizzare potenziali perdite rilevabili su un determinato elemento o gruppo di elementi attribuibili ad un determinato rischio, nel caso in cui quel particolare rischio dovesse effettivamente manifestarsi.

Le tipologie di copertura ammesse ai sensi dello IAS 39 sono le seguenti:

- copertura di *fair value* (*fair value hedge*), ha l’obiettivo di coprire l’esposizione al rischio di variazione del *fair value* (attribuibile alle diverse tipologie di rischio) di attività e passività iscritte in bilancio o porzioni di esse, di gruppi di attività/passività, di impegni irrevocabili e di portafogli di attività e passività finanziarie, come consentito dallo IAS 39 omologato dalla Commissione europea;
- copertura di flussi finanziari (*cash flow hedge*), ha l’obiettivo di coprire l’esposizione al rischio di variabilità dei flussi di cassa futuri riguardanti attività o passività finanziarie rilevate o transazioni future altamente probabili. Tale tipologia di copertura è utilizzata essenzialmente per stabilizzare il flusso di interessi della raccolta a tasso variabile nella misura in cui quest’ultima finanzia impieghi a tasso fisso. In talune circostanze, analoghe operazioni sono poste in essere relativamente ad alcune tipologie di impieghi a tasso variabile.

Solo gli strumenti che coinvolgono una controparte esterna alla Banca possono essere designati come strumenti di copertura.

Le voci “Derivati di copertura” dell’attivo e del passivo dello stato patrimoniale comprendono il valore positivo e negativo dei derivati che costituiscono efficaci relazioni di copertura.

Copertura di portafogli di attività e passività

La copertura di portafogli di attività e passività (c.d. “*macrohedging*”) e la corrispondente rappresentazione contabile è possibile previa:

- identificazione del portafoglio oggetto di copertura e bucketizzazione dello stesso in base alla frequenza di pagamento delle rate ed alla scadenza dei singoli rapporti componenti il portafoglio medesimo;
- designazione dell’ammontare nominale oggetto della copertura;
- identificazione del livello del tasso di interesse oggetto di copertura;
- definizione e designazione dello (degli) strumento (strumenti) di copertura;
- misurazione dell’efficacia della relazione di copertura.

Il portafoglio oggetto di copertura dal rischio di tasso di interesse può contenere sia attività sia passività finanziarie che condividono l’esposizione al fattore di rischio tasso di interesse. Tale portafoglio è analizzato mediante un processo di bucketizzazione in funzione delle scadenze di pagamento contrattualmente previste, al fine di definire lo strumento più adeguato di copertura in funzione dell’obiettivo di ottimizzazione della gestione del rischio tasso e

stima degli eventi di pre-payment.]

Le operazioni di macrohedging realizzate hanno ad oggetto esclusivamente portafogli di attività finanziarie rappresentate da impieghi a tasso fisso o impieghi a tasso variabile con tasso minimo/massimo alla clientela.

Criteri di iscrizione

I derivati di copertura e le attività e passività finanziarie oggetto di copertura efficace sono esposti in bilancio secondo i criteri per la contabilizzazione delle operazioni di copertura. In particolare, gli strumenti derivati aventi *fair value* positivo sono rilevati alla voce 50 "Derivati di copertura" dell'attivo di stato patrimoniale, mentre i derivati che alla data di bilancio presentano *fair value* negativo sono iscritti alla voce 40 "Derivati di copertura" del passivo dello stato patrimoniale.

Criteri di valutazione e di rilevazione delle componenti reddituali

I derivati di copertura sono valutati al *fair value*. In particolare:

- nel caso di copertura di *fair value*, la variazione del *fair value* - rispetto al fattore di rischio coperto - dell'elemento oggetto di copertura ha come contropartita la voce 90 di conto economico "Risultato netto dell'attività di copertura", dove trova analogia rilevazione la variazione del *fair value* dello strumento di copertura. L'eventuale differenza, che rappresenta la parziale inefficacia della copertura, rappresenta di conseguenza l'effetto economico netto;
- nel caso di copertura di flussi finanziari, le variazioni di *fair value* del derivato sono contabilizzate in una specifica riserva di patrimonio netto, per la quota efficace della copertura, ed a conto economico per l'eventuale inefficacia o quota di *overhedging*; la riserva è rilevata a conto economico solo quando, con riferimento alla posta coperta, trovano manifestazione i flussi di cassa la cui variabilità è oggetto dell'operazione di copertura o in ipotesi di interruzione della relazione di copertura, secondo modalità differenziate in funzione della circostanza che ha determinato la suddetta interruzione.

Le operazioni designate di copertura, provviste di documentazione formale della relazione tra lo strumento coperto e lo strumento di copertura, si considerano efficaci se all'inizio e per tutta la durata della relazione di copertura le variazioni del *fair value* o dei flussi di cassa dello strumento coperto sono quasi completamente compensate dalle variazioni del *fair value* o dei flussi di cassa dello strumento derivato di copertura.

L'efficacia della copertura dipende dalla misura in cui le variazioni di *fair value* dello strumento coperto o dei relativi flussi finanziari attesi risultano compensati da quelle dello strumento di copertura. Pertanto, l'efficacia è quantificata sulla base del confronto delle suddette variazioni, tenuto conto dell'intento perseguito dall'impresa nel momento in cui la copertura è stata posta in essere.

Si ha efficacia quando le variazioni di *fair value* (o dei flussi di cassa) dello strumento finanziario di copertura neutralizzano quasi integralmente, cioè nei limiti stabiliti dall'intervallo 80-125%, le variazioni dello strumento coperto, per il fattore di rischio oggetto di copertura.

La valutazione dell'efficacia è effettuata ad ogni chiusura di bilancio o di situazione infra-annuale utilizzando:

- *test* prospettici, volti a giustificare l'applicazione della contabilizzazione di copertura, in quanto dimostrano la sua efficacia attesa;
- *test* retrospettivi, che, evidenziando il grado di efficacia della copertura conseguito nel periodo cui si riferiscono, misurano lo scostamento tra i risultati effettivi e i risultati teorici (copertura perfetta).

Se le verifiche non confermano l'efficacia della copertura, da quel momento la contabilizzazione delle operazioni di copertura, secondo quanto sopra esposto, viene interrotta, il contratto derivato di copertura viene riclassificato tra gli strumenti di negoziazione o estinto anticipatamente e lo strumento finanziario coperto riacquisisce il criterio di valutazione corrispondente alla sua classificazione di bilancio. Successive variazioni di *fair value* del derivato sono registrate a conto economico. Nel caso di coperture di *cash flow*, nel momento in cui si acquisisce la certezza che la transazione oggetto di copertura non avrà più luogo, il valore cumulato di utili e perdite registrate nella riserva di patrimonio netto è registrato a conto economico.

Le variazioni di *fair value* degli strumenti coperti e di quelli utilizzati a copertura in un'operazione di *fair value hedge* sono contabilizzate alla voce 90 di conto economico "Risultato netto dell'attività di copertura". Nella medesima voce forma oggetto di rilevazione anche la quota di inefficacia o *overhedging* del derivato di copertura dei flussi finanziari misurato rispetto al derivato ipotetico (quota di inefficacia della copertura).

Nel caso di operazioni di copertura generica di fair value (“macro hedge”) le variazioni di fair value misurate rispetto al rischio tasso di interesse delle attività o delle passività oggetto di copertura sono imputate nello Stato patrimoniale, rispettivamente, nella voce 60. “Adeguamento di valore delle attività finanziarie oggetto di copertura generica” oppure 50. “Adeguamento di valore delle passività finanziarie oggetto di copertura generica”, in contropartita alla voce 90 di Conto economico “Risultato netto dell’attività di copertura”.]

5 – Partecipazioni

La Banca a fine esercizio non detiene partecipazioni di controllo, di collegamento o di controllo congiunto, così come definite e previste dai principi IFRS10, IFRS11 e IAS28.

6 - Attività materiali

Criteri di classificazione

Le attività materiali comprendono terreni, immobili ad uso funzionale e quelli detenuti a scopo di investimento, gli impianti, i veicoli, i mobili, arredi e attrezzature di qualsiasi tipo.

Si definiscono immobili ad uso funzionale secondo lo IAS 16 quelli posseduti per essere impiegati nella fornitura di servizi oppure per scopi amministrativi. Rientrano invece tra gli immobili da investimento ai sensi dello IAS 40 le proprietà possedute al fine di percepire canoni di locazione o per l’apprezzamento del capitale investito, o per entrambe le motivazioni.

La voce accoglie anche attività materiali classificate in base allo IAS 2 - Rimanenze, che si riferiscono principalmente a beni derivanti dall’attività di escussione di garanzie o dall’acquisto in asta che la Banca ha intenzione di vendere nel prossimo futuro senza effettuare rilevanti opere di ristrutturazione e che non hanno i presupposti per essere classificati nelle categorie precedenti (“ad uso funzionale” o “ad uso investimento”). Figurano in tale fattispecie quindi le attività acquisite a chiusura dell’esposizione creditizia deteriorata (a titolo esemplificativo, rivenienti dalla prestazione in luogo dell’adempimento “datio in solutum”, dal consolidamento di terze società acquisite a seguito di accordi di ristrutturazione/recupero crediti, dal mancato riscatto dei beni in *leasing* finanziario o dalla risoluzione di un contratto di *leasing* finanziario deteriorato, etc.).

Per i beni in parola, laddove non ricorrono i presupposti per l’applicazione del Principio IFRS 5, il Gruppo individua quale regola generale la classificazione iniziale nella categoria delle rimanenze con misurazione successiva secondo i criteri definiti dal Principio IAS 2, a meno dei rari casi in cui ricorrano i presupposti per la classificazione come:

- attività ad uso funzionale (cfr. IAS 16);
- attività detenute a scopo di investimento (cfr. IAS 40), in quanto mantenute con lo scopo di generare reddito per mezzo del percepimento di canoni di locazione, ovvero per l’apprezzamento del capitale investito.

Sono infine compresi tra le attività materiali i diritti d’uso sui beni ottenuti nell’ambito di contratti di *leasing* (finanziario ed operativo) ai sensi dell’IFRS 16, ancorché la titolarità giuridica dei medesimi beni permanga in capo alla società locatrice.

Criteri di iscrizione

Le immobilizzazioni materiali sono inizialmente iscritte al costo, comprensivo di tutti gli oneri accessori direttamente imputabili all’acquisto e la messa in funzione del bene.

Le spese sostenute successivamente (es. interventi di manutenzione straordinaria) sono aggiunte al valore contabile del bene o rilevate come attività separate se è probabile che si godranno benefici economici futuri eccedenti quelli inizialmente stimati ed il costo può essere attendibilmente rilevato.

Tutte le altre spese sostenute successivamente (es. interventi di manutenzione ordinaria) sono rilevate nel conto economico, nell’esercizio nel quale sono sostenute.

Con riguardo alle attività materiali originariamente ricevute in garanzia del proprio credito e rivenienti dalle attività di recupero poste in essere sulla base di contratti o procedure legali specifiche, la rilevazione è effettuata al verificarsi di entrambe le seguenti condizioni:

- le attività di recupero sono terminate;

- la Banca è divenuta proprietaria del bene.

Normalmente tali operazioni di scambio sono realizzate in assenza di sostanza commerciale così come definita dal paragrafo 24 del Principio IAS 16 e, di conseguenza, il valore di prima iscrizione del bene escusso è misurato al valore contabile dell'attività ceduta.

Nei rari casi in cui, diversamente dal principio generale sopra richiamato, l'operazione di escussione sia caratterizzata dalla presenza di sostanza commerciale, quando il bene escusso entra per la prima volta a far parte dell'attivo patrimoniale è iscritto al suo *fair value*.

Nel caso di rilevazione del diritto d'uso relativo a beni in *leasing* ai sensi del IFRS 16, l'attività per il diritto all'uso da iscrivere è determinata come segue:

- ammontare del valore iniziale delle passività per *leasing*;
- qualsiasi pagamento effettuato dal locatore alla data di inizio del *leasing* o antecedentemente a tale data, al netto di eventuali incentivi ricevuti;
- qualsiasi costo iniziale diretto sostenuto dal locatario;
- eventuale stima dei costi che il locatario dovrà sostenere per lo smantellamento e la rimozione dell'*asset*, per il ripristino del sito sul quale si trova il bene o per il ripristino del bene nelle condizioni richieste dai termini contrattuali.

Il diritto d'uso è rilevato nell'attivo dello Stato Patrimoniale nel momento in cui l'oggetto del contratto è effettivamente disponibile all'uso.

Criteri di valutazione

Le attività materiali ad uso funzionale sono valutate al costo, dedotti gli ammortamenti e le perdite per riduzione di valore. Gli ammortamenti sono determinati sistematicamente sulla base della vita utile residua dei beni.

Per i beni acquistati ed entrati in funzione nel corso dell'esercizio la durata dell'ammortamento viene calcolata in funzione dei giorni effettivi di contribuzione al ciclo produttivo. Per i beni ceduti e/o dismessi nel corso dell'esercizio l'ammortamento è conteggiato su base giornaliera fino alla data di cessione o di dismissione.

Il valore ammortizzabile è rappresentato dal costo dei beni in quanto il valore residuo al termine del processo di ammortamento è ritenuto non significativo. Gli immobili vengono ammortizzati per una quota pari al 3 per cento annuo, ritenuta congrua per rappresentare il deperimento dei cespiti nel tempo a seguito del loro utilizzo, tenuto conto delle spese di manutenzione di carattere straordinario, che vengono portate ad incremento del valore dei cespiti. Non sono soggetti ad ammortamento i terreni, acquisiti singolarmente o incorporati nel valore di un fabbricato detenuto "terra-cielo".

In accordo con le previsioni del paragrafo 32 a) dello IAS 40, le attività detenute a scopo d'investimento di cui allo IAS 40 sono valutate secondo il modello del "costo" e sottoposte ad ammortamento.

I beni materiali in rimanenza sono valutati al minore tra il costo di iscrizione ed il valore netto di realizzo e sugli stessi non si procede ad ammortamento; il valore netto di realizzo si ragguaglia al prezzo di vendita stimato nel normale svolgimento dell'attività al netto dei costi stimati per il completamento e di quelli necessari per la vendita del bene.

Per ciò che attiene ai beni recuperati o escussi ad esito delle azioni di recupero condotte dalla Banca su crediti deteriorati, la valutazione successiva alla rilevazione iniziale segue i criteri previsti in funzione della classificazione adottata (ad uso funzionale, immobili ad uso investimento, beni in rimanenza).

Con riferimento al diritto d'uso determinato in conformità all'IFRS 16, la valutazione successivamente all'iscrizione del cespite avviene utilizzando il modello del costo, dedotti gli ammortamenti e le perdite per riduzione di valore, in conformità con quanto previsto dallo IAS 16.

Criteri di cancellazione

Un'immobilizzazione materiale è eliminata dallo stato patrimoniale al momento della sua dismissione o quando il bene è permanentemente ritirato dall'uso e dalla sua dismissione non sono attesi benefici economici.

Criteri di rilevazione delle componenti reddituali

Gli ammortamenti delle attività materiali valutate al costo, ad eccezione dei beni in rimanenza, sono rilevati a conto economico alla voce 180 "Rettifiche/riprese di valore nette su attività materiali".

Nel primo esercizio l'ammortamento è rilevato proporzionalmente al periodo di effettiva disponibilità all'uso del bene. Per i beni ceduti e/o dismessi nel corso dell'esercizio, l'ammortamento è calcolato su base giornaliera fino alla data di cessione e/o dismissione.

In presenza di indicazioni che dimostrano una potenziale perdita per riduzione di valore di un elemento delle attività materiali, si procede al confronto tra il valore contabile e il valore recuperabile, quest'ultimo pari al maggiore tra il valore d'uso, inteso come valore attuale dei flussi futuri originati dal cespite, e il *fair value* al netto dei costi di dismissione; viene rilevata a conto economico la eventuale differenza negativa tra il valore di carico e il valore recuperabile. Se i motivi che avevano comportato una rettifica di valore vengono meno, si registra a conto economico una ripresa di valore fino a concorrenza del valore che l'attività avrebbe avuto, al netto degli ammortamenti, in assenza di precedenti perdite per riduzione di valore.

Le plusvalenze e le minusvalenze derivanti dallo smobilizzo o dalla dismissione delle attività materiali sono determinate come differenza tra il corrispettivo netto di cessione e il valore contabile del bene; esse sono rilevate nel conto economico alla stessa data in cui sono eliminate dalla contabilità, in corrispondenza della voce 250 "Utili (Perdite) da cessione di investimenti".

7 - Attività immateriali

Criteri di classificazione

Le attività immateriali sono iscritte come tali se sono identificabili e trovano origine in diritti legali o contrattuali. Esse includono il *software* applicativo.

Per ciò che riguarda i diritti d'uso relativi a contratti di *leasing* che hanno ad oggetto attività immateriali non si è proceduto alla rilevazione degli stessi, in quanto la rilevazione è da considerarsi facoltativa ai sensi dell'IFRS 16.

Criteri di iscrizione

Le attività immateriali sono iscritte nello stato patrimoniale al costo, rettificato per eventuali oneri accessori solo se è probabile che i futuri benefici economici attribuibili all'attività si realizzino e se il costo dell'attività stessa può essere determinato attendibilmente. In caso contrario il costo dell'attività immateriale è rilevato a conto economico nell'esercizio in cui è stato sostenuto.

Con riferimento alle attività immateriali generate internamente ed in particolare i *software*, l'iscrizione in bilancio è subordinata alla verifica delle condizioni sopra riportate, unitamente alla distinzione tra attività di ricerca ed attività di sviluppo poste in essere per la generazione dell'attività. Infatti, i costi connessi all'attività di ricerca non possono essere capitalizzati in quanto non è dimostrabile la generazione di probabili benefici economici futuri.

Tra le attività immateriali possono essere iscritti gli avviamenti generati nell'ambito di operazioni di aggregazione aziendale.

Tali avviamenti sono iscritti ad un valore pari alla differenza positiva tra il costo di acquisto della aggregazione aziendale (prezzo di trasferimento) e il *fair value* degli elementi patrimoniali acquisiti, se tale differenza positiva rappresenta capacità reddituali future. Gli avviamenti relativi ad operazioni di aggregazione aziendale avvenute precedentemente alla data di transizione agli IFRS sono valutati sulla base del costo storico e rappresentano il medesimo valore iscritto secondo i principi contabili italiani.

Criteri di valutazione

Dopo la rilevazione iniziale, le attività immateriali a vita "definita" sono iscritte al costo, al netto dell'ammontare complessivo degli ammortamenti e delle perdite di valore cumulate. Il processo di ammortamento inizia quando l'attività è disponibile per l'uso, ovvero quando si trova nel luogo e nelle condizioni adatte per poter operare nel modo stabilito e cessa nel momento in cui l'attività è eliminata contabilmente. L'ammortamento è effettuato a quote costanti, di modo da riflettere l'utilizzo pluriennale dell'attività in base alla vita utile stimata, che per il *software* applicativo non supera i 5 anni.

Gli avviamenti non subiscono ammortamenti e sono sottoposti a *test di impairment* a ogni data di bilancio o relazione infrannuale.

Criteri di cancellazione

Le attività immateriali sono stornate contabilmente al momento della dismissione e qualora non siano attesi benefici economici futuri dall'utilizzo o dalla dismissione delle stesse.

Criteri di rilevazione delle componenti reddituali

Gli ammortamenti sono registrati a conto economico, in corrispondenza della voce 190 "Rettifiche/riprese di valore nette su attività immateriali", al pari delle rettifiche e riprese di valore per deterioramento. Se vengono meno i motivi che avevano comportato una rettifica di valore su elementi delle attività immateriali diverse dall'avviamento, si registra a conto economico una ripresa di valore, che non può superare il valore che l'attività avrebbe avuto, al netto degli ammortamenti calcolati in assenza di precedenti perdite per riduzione di valore.

Le rettifiche di valore sugli avviamenti invece vengono rilevate a conto economico nella voce 240 "Rettifiche di valore dell'avviamento". Non è ammessa la contabilizzazione di riprese di valore degli avviamenti precedentemente svalutati.

Per ciò che riguarda le plusvalenze e le minusvalenze derivanti dallo smobilizzo o dalla dismissione di un'attività immateriale, sono determinate come differenza tra il corrispettivo netto di cessione e il valore contabile del bene ed iscritte al conto economico e sono rilevate nella voce 250 "Utili (Perdite) da cessione di investimenti".

8 - Attività non correnti e gruppi di attività in via di dismissione

Criteri di classificazione

Le attività non correnti e i gruppi in dismissione e le passività associate sono classificati come posseduti per la vendita se il loro valore contabile sarà recuperato principalmente con un'operazione di vendita anziché tramite il loro uso continuativo. Si considera rispettata questa condizione solo quando la vendita è altamente probabile e l'attività o il gruppo in dismissione è disponibile per una vendita immediata nelle sue attuali condizioni. La Banca deve essersi impegnato alla vendita, il cui completamento dovrebbe essere previsto entro un anno dalla data della classificazione.

Nella voce sono classificati gli immobili ottenuti tramite escussione di garanzie al ricorrere delle seguenti condizioni:

- l'attività è disponibile per la vendita immediata nella sua condizione attuale, soggetta a condizioni che sono d'uso e consuetudine per la vendita della specifica tipologia di attività;
- la vendita è altamente probabile. In particolare, gli organi aziendali hanno assunto un programma individuale per la dismissione dell'attività e sono state avviate le iniziative per individuare un acquirente e completare il programma di vendita. Inoltre, l'attività è attivamente scambiata sul mercato ed offerta in vendita a un prezzo ragionevole rispetto al proprio *fair value* corrente. Infine, il completamento della vendita è previsto entro un anno dalla data della classificazione (a meno del verificarsi delle condizioni previste dall'IFRS 5) e le azioni richieste per completare il programma di vendita attestano l'improbabilità che il programma possa essere significativamente modificato o annullato.

Criteri di iscrizione

Le attività non correnti e i gruppi in dismissione classificati come posseduti per la vendita devono essere valutati al minore tra il valore contabile (o di carico) e il loro *fair value* al netto dei costi di vendita ad eccezione delle attività per cui l'IFRS 5 dispone che debbano essere applicati i criteri di valutazione del principio contabile di pertinenza (ad esempio le attività finanziarie rientranti nell'ambito di applicazione del IFRS 9).

Criteri di valutazione e di rilevazione delle componenti reddituali

In seguito alla classificazione nella suddetta categoria tali attività sono valutate al minore tra il loro valore contabile ed il relativo *fair value*, al netto dei costi di vendita, ad eccezione delle attività per cui l'IFRS 5 dispone che debbano essere applicati i criteri di valutazione del principio contabile di pertinenza (ad esempio le attività finanziarie rientranti nell'ambito di applicazione dell'IFRS 9). Nelle ipotesi in cui i beni in dismissione siano ammortizzabili, a decorrere dal momento di classificazione tra le attività non correnti in via di dismissione, l'eventuale processo di ammortamento viene interrotto. Le attività non correnti e i gruppi in dismissione, nonché le "attività operative cessate", e le connesse passività sono espone in specifiche voci dell'attivo (110 "Attività non correnti e i gruppi di attività in via di dismissione")

e del passivo (70 "Passività associate ad attività in via di dismissione").

I risultati delle valutazioni, i proventi, gli oneri e gli utili/perdite da realizzo (al netto dell'effetto fiscale) delle "attività operative cessate" affluiscono alla pertinente voce di conto economico 290 "Utile (perdita) delle attività operative cessate al netto delle imposte

Criteri di cancellazione

Le attività ed i gruppi di attività non correnti in via di dismissione sono eliminati dallo stato patrimoniale dal momento della dismissione.

9 - Fiscalità corrente e differita

Criteri di classificazione

Le imposte sul reddito, calcolate nel rispetto delle legislazioni fiscali nazionali, sono contabilizzate come costo in base al criterio della competenza economica, coerentemente con le modalità di rilevazione in bilancio dei costi e ricavi che le hanno generate. Esse rappresentano pertanto il saldo della fiscalità corrente e differita relativa al reddito dell'esercizio. Le Attività e Passività fiscali correnti accolgono il saldo netto delle posizioni fiscali delle società del Gruppo nei confronti delle amministrazioni finanziarie italiana ed estere. In particolare, tali poste accolgono il saldo netto tra le Passività fiscali correnti dell'esercizio, calcolate in base ad una prudenziale previsione dell'onere tributario dovuto per l'esercizio, determinato in base alle norme tributarie in vigore, e le attività fiscali correnti rappresentate dagli acconti e dagli altri crediti d'imposta per ritenute d'acconto subite od altri crediti d'imposta di esercizi precedenti per i quali le società del Gruppo hanno richiesto la compensazione con imposte di esercizi successivi. Le Attività fiscali correnti accolgono altresì i crediti d'imposta per i quali le società del Gruppo hanno richiesto il rimborso alle autorità fiscali competenti.

La fiscalità differita viene determinata in base al criterio del cosiddetto balance sheet liability method, tenuto conto dell'effetto fiscale connesso alle differenze temporanee tra il valore contabile delle attività e passività ed il loro valore fiscale che determineranno importi imponibili o deducibili nei futuri periodi. A tali fini, si intendono "differenze temporanee tassabili" quelle che nei periodi futuri determineranno importi imponibili e "differenze temporanee deducibili" quelle che negli esercizi futuri determineranno importi deducibili. Le imposte differite sono rilevate su tutte le differenze temporanee tassabili, con le seguenti eccezioni i) le imposte differite passive derivano dalla rilevazione iniziale dell'avviamento o ii) di un'attività o passività in una transazione che non rappresenta un'aggregazione aziendale e, al tempo della transazione stessa, non influenza né il risultato di bilancio né il risultato fiscale.

Le imposte anticipate sono rilevate a fronte di tutte le differenze temporanee deducibili, dei crediti e delle perdite fiscali non utilizzate e riportabili a nuovo, nella misura in cui, come anzidetto, sia probabile che saranno disponibili sufficienti imponibili fiscali futuri, che possano consentire l'utilizzo delle differenze temporanee deducibili e dei crediti e delle perdite fiscali riportati a nuovo, eccetto i casi in cui l'imposta differita attiva collegata alle differenze temporanee deducibili deriva dalla rilevazione iniziale di un'attività o passività in una transazione che non rappresenta un'aggregazione aziendale e, al tempo della transazione stessa, non influisce né sul risultato di bilancio, né sul risultato fiscale.

La fiscalità differita viene calcolata, applicando le aliquote di imposizione stabilite dalle disposizioni di legge in vigore e quelle già emanate o sostanzialmente in vigore alla data di bilancio che si attende saranno applicate nell'esercizio in cui tali attività si realizzeranno o tali passività si estingueranno, alle differenze temporanee tassabili per cui esiste la probabilità di un effettivo sostenimento di imposte ed alle differenze temporanee deducibili per cui esiste una ragionevole certezza che vi siano redditi imponibili futuri al momento in cui si manifesterà la relativa deducibilità fiscale (c.d. probability test).

Le attività e passività per imposte correnti nonché le imposte anticipate e differite sono compensate in bilancio se, e solo se, esse sono relative a imposte sul reddito applicate dalla medesima giurisdizione fiscale e esiste un diritto legalmente esercitabile di compensare le attività fiscali correnti a fronte delle passività fiscali correnti.

Criteri di iscrizione e di valutazione

Qualora le Attività e Passività fiscali differite si riferiscano a componenti che hanno interessato il conto economico, la contropartita è rappresentata dalle imposte sul reddito.

Nei casi in cui le imposte anticipate e differite riguardino transazioni che hanno interessato direttamente il patrimonio

netto senza influenzare il conto economico (quali le rettifiche di prima applicazione degli IAS/IFRS, le valutazioni degli strumenti finanziari valutati al *fair value* con impatto sulla redditività complessiva o dei contratti derivati di copertura di flussi finanziari), le stesse vengono iscritte in contropartita al patrimonio netto, interessando le specifiche riserve quando previsto (es. riserve da valutazione).

La fiscalità latente sulle poste patrimoniali in sospensione d'imposta "tassabili in ogni caso di utilizzo" è iscritta in bilancio in riduzione del patrimonio netto. La fiscalità differita relativa alle rivalutazioni per conversione all'euro direttamente imputate a specifica Riserva ex art. 21 D. Lgs. 213/98 in sospensione d'imposta, viene iscritta in bilancio in riduzione della Riserva stessa. La fiscalità latente riferita alle poste patrimoniali in sospensione d'imposta "tassabili soltanto in ipotesi di distribuzione" non viene iscritta in bilancio, in quanto la consistenza delle riserve disponibili già assoggettate a tassazione consente di ritenere che non saranno effettuate operazioni che ne comportino la tassazione.

La fiscalità latente sulle componenti di patrimonio netto delle società consolidate non viene iscritta in bilancio qualora non si ritenga probabile il verificarsi dei presupposti per la relativa tassazione, e ciò anche in relazione alla natura durevole dell'investimento.

Le attività e le passività iscritte per imposte anticipate e differite vengono periodicamente valutate per tenere conto di eventuali modifiche normative o cambiamenti delle aliquote.

Criteri di rilevazione delle componenti reddituali

Le imposte sul reddito sono rilevate nel conto economico ad eccezione di quelle relative a voci addebitate od accreditate direttamente a patrimonio netto. Le imposte sul reddito correnti sono calcolate sulla base del risultato fiscale di periodo.

Nella determinazione delle imposte sul reddito si tiene conto di eventuali fattori di incertezza nel trattamento fiscale adottato, secondo quanto previsto dall'IFRIC 23.

I debiti e i crediti tributari per imposte correnti sono rilevati al valore che si prevede di pagare/recuperare alle/dalle autorità fiscali applicando le aliquote e la normativa fiscale vigenti. Le imposte sul reddito differite e anticipate sono calcolate sulle differenze temporanee tra i valori delle attività e delle passività iscritte in bilancio e i corrispondenti valori riconosciuti ai fini fiscali.

Criteri di cancellazione

Le attività fiscali anticipate e le passività fiscali differite sono cancellate nell'esercizio in cui:

- la differenza temporanea che le ha originate diventa imponibile con riferimento alle passività fiscali differite o deducibile con riferimento alle attività fiscali anticipate;
- la differenza temporanea che le ha originate perde rilevanza fiscale;
- limitatamente alle attività fiscali anticipate, dalla verifica condotta mediante il *probability test* previsto dallo IAS 12 si evidenzia l'insufficienza del reddito imponibile futuro.

10 - Fondi per rischi ed oneri

Fondi per rischi ed oneri a fronte di impegni e garanzie rilasciate

In tale sottovoce vengono iscritti i fondi stimati per rischio di credito rilevati a fronte degli impegni ad erogare fondi ed alle garanzie rilasciate, che rientrano nel perimetro di applicazione delle regole di calcolo della perdita attesa ai sensi dell'IFRS 9. In linea di principio sono adottate, per tali fattispecie, le medesime modalità di allocazione tra i tre stadi di rischio e di calcolo della perdita attesa esposte con riferimento alle attività finanziarie valutate al costo ammortizzato o al *fair value* con impatto sulla redditività complessiva.

Inoltre, rientrano in questa sottovoce anche i fondi per rischi ed oneri costituiti a fronte di altre tipologie di impegni e di garanzie rilasciate che, sulla base delle loro caratteristiche, non rientrano nel perimetro di applicazione dell'*impairment* ai sensi dell'IFRS 9.

Altri fondi per rischi ed oneri

BANCA CENTRO TOSCANA UMBRIA - RELAZIONE E BILANCIO 2022

Gli altri fondi per rischi ed oneri accolgono gli accantonamenti relativi ad obbligazioni legali o connessi a rapporti di lavoro oppure a contenziosi originati da un evento passato per i quali sia probabile l'esborso di risorse economiche per l'adempimento delle obbligazioni stesse e sia possibile effettuare una stima attendibile del relativo ammontare.

Nella voce sono inclusi anche i benefici a lungo termine ai dipendenti.

Criteri di iscrizione

La rilevazione di un accantonamento avviene se e solo se:

- vi è un'obbligazione in corso (legale o implicita) quale risultato di un evento passato;
- è probabile che per adempiere all'obbligazione si renderà necessario l'impiego di risorse atte a produrre benefici economici; e
- può essere effettuata una stima attendibile dell'importo derivante dall'adempimento dell'obbligazione.

Criteri di valutazione e di rilevazione delle componenti reddituali

Gli accantonamenti sono iscritti al valore rappresentativo della migliore stima dell'ammontare richiesto per estinguere l'obbligazione, ovvero per trasferirla a terzi alla data di chiusura dell'esercizio, e riflette rischi ed incertezze che inevitabilmente caratterizzano una pluralità di fatti e circostanze.

Quando l'effetto finanziario correlato al passare del tempo è significativo e le date di pagamento delle obbligazioni sono attendibilmente stimabili, l'accantonamento è oggetto di attualizzazione ai tassi di mercato correnti alla data di bilancio.

Gli accantonamenti sono oggetto di riesame ad ogni data di riferimento del bilancio e sono rettificati per riflettere la migliore stima dell'onere previsto per adempiere alle obbligazioni esistenti alla data di chiusura dell'esercizio. L'effetto del passare del tempo e quello relativo alla variazione dei tassi di interesse sono esposti a conto economico tra gli accantonamenti netti dell'esercizio.

Gli utili e le perdite attuariali vengono rilevati tutti immediatamente nel conto economico.

Criteri di cancellazione

Gli accantonamenti sono utilizzati solo a fronte degli oneri per i quali erano stati originariamente iscritti. Se non si ritiene più probabile che l'adempimento dell'obbligazione richiederà l'impiego di risorse, l'accantonamento viene stornato, tramite riattribuzione al conto economico.

11 - Passività finanziarie valutate al costo ammortizzato

Criteri di classificazione

Formano oggetto di rilevazione tra le passività finanziarie valutate al costo ammortizzato i debiti verso banche, i debiti verso clientela e i titoli in circolazione, ricomprendendo le diverse forme di provvista interbancaria e con clientela, le operazioni di pronti contro termine con obbligo di riacquisto a termine e la raccolta effettuata attraverso certificati di deposito, titoli obbligazionari ed altri strumenti di raccolta in circolazione, al netto degli eventuali ammontari riacquistati.

Sono inoltre inclusi i debiti iscritti dal locatario nell'ambito di operazioni di *leasing* (finanziario ed operativo) ai sensi dell'IFRS 16.

Criteri di iscrizione

La prima iscrizione è effettuata sulla base del *fair value* della passività, che è normalmente pari al valore incassato o al prezzo di emissione, aumentato/diminuito degli eventuali costi e proventi marginali direttamente attribuibili alla transazione e non rimborsati dalla controparte creditrice; sono esclusi i costi interni di carattere amministrativo.

Le passività finanziarie eventualmente emesse a condizioni diverse da quelle prevalenti sul mercato sono iscritte al *fair value*, utilizzando una stima, e la differenza rispetto al corrispettivo o valore di emissione è imputata a conto

economico.

Criteri di valutazione e di rilevazione delle componenti reddituali

Successivamente alla iscrizione iniziale, le presenti voci sono valutate al costo ammortizzato con il metodo del tasso di interesse effettivo, ad esclusione delle passività a breve termine, che, ricorrendone i presupposti secondo il criterio generale della significatività e rilevanza, sono iscritte al valore incassato. Per i criteri di determinazione del costo ammortizzato, si rimanda al precedente paragrafo sulle attività valutate al costo ammortizzato.

Gli interessi passivi rilevati sulle passività in oggetto sono contabilizzati alla voce 20 "Interessi passivi ed oneri assimilati" del conto economico.

I debiti per *leasing* vengono rideterminati quando vi è una *lease modification* (e.g. una modifica del perimetro del contratto), che non è contabilizzata/considerata come contratto separato.

Oltre che a seguito di estinzione o scadenza, le passività finanziarie esposte nelle presenti voci sono cancellate dallo stato patrimoniale anche a seguito di riacquisto di titoli precedentemente emessi. In questo caso la differenza tra il valore contabile della passività e l'ammontare pagato per acquistarla viene registrato a conto economico alla voce 100 "Utili (perdite) da cessione o riacquisto di: c) passività finanziarie". Il ricollocamento sul mercato di titoli propri successivamente al loro riacquisto è considerato come una nuova emissione e pertanto comporta l'iscrizione al nuovo prezzo di collocamento, senza alcun effetto a conto economico.

Criteri di cancellazione

Una passività finanziaria viene cancellata quando l'obbligazione sottostante la passività è estinta, annullata ovvero onorata. Laddove una passività finanziaria esistente fosse sostituita da un'altra dello stesso prestatore, a condizioni sostanzialmente diverse, oppure le condizioni di una passività esistente venissero sostanzialmente modificate, tale scambio o modifica viene trattato come una cancellazione contabile della passività originale, accompagnata dalla rilevazione di una nuova passività, con iscrizione nel prospetto dell'utile/(perdita) d'esercizio di eventuali differenze tra i valori contabili.

12 – Passività finanziarie di negoziazione

Criteri di classificazione

La voce include il valore negativo dei contratti derivati che non sono parte di relazioni di copertura nonché il valore negativo dei derivati impliciti oggetto di scorporo dagli strumenti ibridi relativi a passività finanziarie. Sono esposte nella voce "Passività finanziarie detenute per la negoziazione" le passività che derivano da scoperti tecnici generati dall'attività di negoziazione in titoli.

Alla data del bilancio, la Banca non ha operazioni in derivati con valore negativo non impegnati in operazioni di copertura o scorporati da strumenti ibridi.

13 - Passività finanziarie designate al fair value

Criteri di classificazione

Sono incluse nella presente voce le passività finanziarie designate al *fair value* con contropartita nel conto economico, sulla base della facoltà riconosciuta alle imprese dall'IFRS 9 (c.d. "*fair value option*"). In particolare, si possono designare come irrevocabilmente valutate al *fair value* con impatto a conto economico, le passività finanziarie per le quali si consegue una eliminazione o significativa riduzione di un'asimmetria contabile derivante da un'incoerenza nella valutazione o laddove la passività contenga uno o più derivati impliciti.

Alla data del bilancio, la Banca non ha passività finanziarie designate al fair value con contropartita nel conto economico.

14 - Operazioni in valuta

Criteri di classificazione

Tra le attività e le passività in valuta figurano, oltre a quelle denominate esplicitamente in una valuta diversa dall'euro, anche quelle che prevedono clausole di indicizzazione finanziaria collegate al tasso di cambio dell'euro con una determinata valuta o con un determinato paniere di valute.

Criteri di iscrizione

Le operazioni in valuta estera sono registrate, al momento della rilevazione iniziale, in divisa di conto, applicando all'importo in valuta estera il tasso di cambio in vigore alla data dell'operazione.

Ai fini delle modalità di conversione da utilizzare, le attività e passività in valuta sono suddivise tra poste monetarie (classificate tra le poste correnti) e non monetarie (classificate tra le poste non correnti). Gli elementi monetari consistono nel denaro posseduto e nelle attività e passività da ricevere o pagare, in ammontari di denaro fisso o determinabili. Gli elementi non monetari si caratterizzano per l'assenza di un diritto a ricevere, o di un'obbligazione a consegnare, un ammontare di denaro fisso o determinabile.

Criteri di valutazione

Alla data di bilancio le poste in valuta estera vengono valorizzate come segue:

- le poste monetarie sono convertite al tasso di cambio alla data di bilancio;
- le poste non monetarie valutate al costo storico sono convertite al tasso di cambio in essere alla data dell'operazione;
- le poste non monetarie valutate al *fair value* sono convertite utilizzando i tassi di cambio in essere alla data di bilancio.

Criteri di rilevazione delle componenti reddituali

Le differenze di cambio relative alle attività/passività finanziarie diverse da quelle designate al *fair value* e da quelle valutate obbligatoriamente al *fair value* con impatto a conto economico sono rilevate a conto economico nella voce 80 "Risultato netto delle attività di negoziazione"; le differenze di cambio relative, invece, alle due categorie dinanzi richiamate sono rilevate nella omonima voce di conto economico (110 "Risultato netto delle altre attività e passività finanziarie valutate al *fair value* con impatto a conto economico"); inoltre, se l'attività finanziaria è valutata al *fair value* con impatto sulla redditività complessiva, le differenze di cambio sono imputate alla pertinente riserva da valutazione.

Le differenze di cambio che derivano dal regolamento di elementi monetari o dalla conversione di elementi monetari a tassi diversi da quelli di conversione iniziali, o di conversione del bilancio precedente, sono rilevate nel conto economico del periodo in cui sorgono.

Quando un utile o una perdita relativi ad un elemento non monetario sono rilevati a patrimonio netto, la differenza cambio relativa a tale elemento è rilevata anch'essa a patrimonio. Per contro, quando un utile o una perdita sono rilevati a conto economico, è rilevata in conto economico anche la relativa differenza cambio.

15 – Altre informazioni

Trattamento di fine rapporto del personale

La riforma della previdenza complementare di cui al Decreto legislativo 5 dicembre 2005, n° 252, ha determinato modifiche nelle modalità di rilevazione del TFR. Le quote di TFR maturate al 31 dicembre 2006 si configurano quale piano "a benefici definiti", poiché è l'impresa che è obbligata a corrispondere al dipendente, nei casi previsti dalla legge, l'importo determinato ai sensi dell'art. 2120 del Codice Civile.

Per quanto riguarda, invece, le quote di TFR maturate dal 1° gennaio 2007 destinate alla previdenza complementare ed a quelle destinate al fondo di tesoreria INPS, dette quote configurano un piano "a contribuzione definita", poiché l'obbligazione dell'impresa nei confronti del dipendente cessa con il versamento delle quote al fondo.

In base a quanto precede, dal 1° gennaio 2007 la Banca:

- continua a rilevare l'obbligazione per le quote maturate al 31 dicembre 2006 secondo le regole dei piani a benefici definiti cioè con il criterio del "*projected unit credit method*", valutando l'obbligazione per i

benefici maturati dai dipendenti attraverso l'utilizzo di tecniche attuariali quindi proiettando al futuro l'importo da pagare al momento della risoluzione del rapporto di lavoro e procedendo successivamente alla sua attualizzazione per la quota parte maturata. A tale fine il «*projected unit credit method*» considera ogni singolo periodo di servizio come originatore di una unità addizionale di TFR da utilizzarsi per costruire l'obbligazione finale proiettando gli esborsi futuri sulla base di analisi storico statistiche e della curva demografica e attualizzando tali flussi sulla base di un tasso di interesse di mercato. L'ammontare totale degli utili e delle perdite attuariali è contabilizzato, conformemente a quanto previsto dallo IAS 19, a patrimonio netto mentre la componente degli interessi passivi della variazione dell'obbligazione per benefici definiti nel conto economico;

- rileva l'obbligazione per le quote che maturano dal 1° gennaio 2007, dovute alla previdenza complementare o al fondo di tesoreria INPS, sulla base dei contributi dovuti in ogni periodo, configurando un "piano a contribuzione definita" a fronte delle prestazioni di lavoro dipendente e in contropartita il conto economico. In particolare, tale trattamento decorre, nel caso di TFR destinato alla previdenza complementare, dal momento della scelta oppure, nel caso in cui il dipendente non eserciti alcuna opzione, dal 1° luglio 2007.

Riconoscimento dei ricavi

I ricavi sono contabilizzati nel momento in cui vengono realizzati o, comunque, nel caso di vendita di beni o servizi, in funzione del grado di soddisfacimento dell'obbligazione di fare, come meglio specificata di seguito.

In generale:

- gli interessi sono riconosciuti *pro-rata temporis* sulla base del tasso di interesse contrattuale o di quello effettivo nel caso di applicazione del costo ammortizzato;
- gli interessi di mora, eventualmente previsti, sono contabilizzati a Conto economico solo al momento del loro effettivo incasso;
- i dividendi sono rilevati a conto economico nel momento in cui ne viene deliberata la distribuzione;
- le commissioni per ricavi da servizi sono riconosciute in funzione dell'effettiva prestazione a favore di un cliente, come meglio specificato di seguito;
- i ricavi derivanti dal collocamento di strumenti finanziari di raccolta e determinati dalla differenza tra il prezzo della transazione ed il *fair value* dello strumento, vengono riconosciuti al Conto economico in sede di rilevazione dell'operazione se il *fair value* è determinabile con riferimento a parametri o transazioni recenti osservabili sullo stesso mercato nel quale lo strumento è negoziato. Qualora questi valori non siano agevolmente riscontrabili o essi presentino una ridotta liquidità, lo strumento finanziario viene iscritto per un importo pari al prezzo della transazione, depurato del margine commerciale; la differenza rispetto al *fair value* affluisce al conto economico lungo la durata dell'operazione attraverso una progressiva riduzione, nel modello valutativo, del fattore correttivo connesso con la ridotta liquidità dello strumento;
- i ricavi derivanti dalla vendita di attività non finanziarie sono rilevati nel momento del soddisfacimento della *performance obligation* mediante il trasferimento dell'attività, ossia quando il cliente ne ottiene il controllo.

In applicazione del IFRS 15 sono seguiti i seguenti passi per il riconoscimento dei ricavi provenienti dai contratti con i clienti:

- individuazione ed analisi approfondita del contratto sottoscritto con il cliente per identificare la tipologia di ricavo. In alcuni casi specifici è richiesto di combinare/aggiungere più contratti e contabilizzarli come un contratto unico;
- identificazione delle specifiche obbligazioni di adempimento derivanti dal contratto. Se i beni/servizi da trasferire sono distinti, si qualificano quali "*performance obligations*" e sono contabilizzate separatamente;
- determinazione del prezzo della transazione, considerando tutti gli adempimenti richiesti dal contratto. Tale prezzo può avere un importo fisso, ma talvolta può includere componenti variabili o non monetarie;
- allocazione del prezzo della transazione in base all'individuazione degli elementi acquisiti. Il prezzo della transazione è ripartito tra le diverse "*performance obligations*" sulla base dei prezzi di vendita di ogni distinto bene o servizio prestato contrattualmente. In caso di impossibilità di determinare il prezzo di vendita stand-alone, occorrerà procedere con una stima. La valutazione deve essere effettuata alla data di inizio del contratto (*inception date*);
- riconoscimento del ricavo nel momento del soddisfacimento della "*performance obligation*". Il riconoscimento del ricavo avviene a seguito della soddisfazione della "*performance obligation*" nei confronti del cliente, ossia quando quest'ultimo ottiene il controllo di quel bene o servizio. Alcuni ricavi sono riconosciuti in un determinato momento, altri maturano invece nel corso del tempo. È pertanto

necessario individuare il momento in cui la *performance obligation* è soddisfatta. Nel caso di “*performance obligations*” soddisfatte durante un arco temporale, i ricavi vengono riconosciuti durante l’arco temporale di riferimento, selezionando un metodo appropriato per misurare i progressi compiuti rispetto al completo soddisfacimento della “*performance obligation*”.

Ratei e risconti

I ratei ed i risconti che accolgono oneri e proventi di competenza dell’esercizio maturati su attività e passività sono iscritti in bilancio a rettifica delle attività e passività a cui si riferiscono. In assenza di rapporti cui ricondurli, sono rappresentati tra le “Altre attività” (voce 120 dell’attivo) o “Altre passività” (voce 80 del passivo).

Spese per migliorie su beni di terzi

Gli oneri di ristrutturazione di immobili di terzi privi di autonoma funzionalità ed utilizzabilità sono convenzionalmente classificati in bilancio tra le altre attività; i relativi ammortamenti, effettuati lungo la vita utile associata al diritto d’uso dell’immobile, sono esposti in bilancio tra gli altri oneri di gestione.

Modalità di determinazione del costo ammortizzato

Il costo ammortizzato è applicato alle attività e passività finanziarie valutate al costo ammortizzato e alle attività finanziarie valutate al *fair value* con impatto sulla redditività complessiva relativamente alle componenti reddituali.

Il costo ammortizzato di una attività o passività finanziaria è il valore a cui è stata misurata all’iscrizione iniziale, al netto dei rimborsi di capitale, accresciuto o diminuito dell’ammortamento complessivo, determinato in applicazione del metodo dell’interesse effettivo, delle differenze tra valore iniziale e quello a scadenza ed al netto di qualsiasi perdita di valore.

Il tasso di interesse effettivo è il tasso che eguaglia il valore attuale di una attività o passività finanziaria al flusso contrattuale dei pagamenti futuri o ricevuti sino alla scadenza o alla successiva data di rideterminazione del tasso.

Per gli strumenti a tasso fisso o a tasso fisso per periodi temporali, i flussi di cassa futuri vengono determinati in base al tasso di interesse noto durante la vita dello strumento. Per le attività o passività finanziarie a tasso variabile, la determinazione dei flussi di cassa futuri è effettuata sulla base dell’ultimo tasso noto. Ad ogni data di revisione del prezzo, si procede al ricalcolo del piano di ammortamento residuo e del tasso di rendimento effettivo sulla vita utile residua dello strumento finanziario, vale a dire sino alla data di scadenza.

Per le attività finanziarie acquistate o originate deteriorate (c.d. “POCI”), si calcola il tasso di interesse effettivo corretto per il rischio di credito, attualizzando i flussi di cassa futuri stimati lungo la vita attesa dell’attività finanziaria, tenendo conto di tutti i termini contrattuali della stessa (es. pagamento anticipato, opzioni *call*, ecc...), nonché le perdite attese su crediti.

Le attività e passività finanziarie negoziate a condizioni di mercato sono inizialmente rilevate al loro *fair value*, che normalmente corrisponde all’ammontare pagato od erogato comprensivo dei costi di transazione e delle commissioni direttamente imputabili: sono considerati costi di transazione i costi ed i proventi marginali interni attribuibili al momento di rilevazione iniziale dello strumento e non recuperabili sulla clientela.

Tali componenti accessorie, che devono essere riconducibili alla singola attività o passività, incidono sul rendimento effettivo e rendono il tasso di interesse effettivo diverso dal tasso di interesse contrattuale: sono esclusi pertanto i costi ed i proventi riferibili indistintamente a più operazioni e le componenti correlate che possono essere oggetto di rilevazione durante la vita dello strumento finanziario. Inoltre, non sono considerati nel calcolo del costo ammortizzato i costi che il Gruppo dovrebbe sostenere indipendentemente dalla operazione, quali i costi amministrativi, di cancelleria, di comunicazione.

La modalità di misurazione applicata ai Btp *inflation* - la cui “performance” complessiva non dipende solo dalle componenti reali dello stesso ma anche dall’andamento dell’inflazione che tempo per tempo si viene a manifestare e a cui risultano indicizzati i cennati titoli obbligazionari⁴ - prevede la sterilizzazione nel calcolo del TIR dell’effetto inflattivo e il suo inserimento nel costo ammortizzato, così da determinare un perfetto adeguamento del valore delle giacenze alla variazione dell’inflazione; pertanto il valore delle rimanenze cresce (o diminuisce) in proporzione al coefficiente di inflazione così che alla scadenza del titolo il valore delle stesse risulti allineato al valore di rimborso.

Più in particolare, la metodologia applicata consente di adeguare il prezzo medio di carico del titolo al presumibile valore di rimborso, facendo variare il connesso valore delle giacenze in modo coerente con il parametro di

⁴ La performance complessiva dei Btp *inflation* dipende da 2 componenti: una nota a priori, ovvero il tasso di rendimento reale, l’altra legata alla dinamica dell’inflazione da cui dipende la rivalutazione delle cedole e del capitale; il controvalore del titolo deve quindi essere fatto evolvere in funzione di entrambi gli effetti

indicizzazione. In tale modo l'effetto dell'inflazione viene contabilizzato nell'esercizio in cui si manifesta, in coerenza con il principio contabile della competenza economica, e va a sommarsi algebricamente al rendimento reale dei titoli.

Poiché le giacenze di portafoglio vengono rivalutate - tempo per tempo - in base al coefficiente di inflazione corrente, il calcolo del prezzo medio ponderato fra le rimanenze in essere e gli eventuali acquisti effettuati in date successive viene determinato in maniera coerente ovvero tra grandezze confrontabili tra loro

Il fatto che l'effetto dell'inflazione venga contabilizzato, tempo per tempo, sulla base del principio della competenza economica implica che:

- 1) il margine d'interesse rileva il contributo legato sia al rendimento reale del titolo (cedole e ratei) e sia della componente inflazione, quest'ultima attraverso la registrazione della quota a costo ammortizzato derivante dalla rivalutazione tempo per tempo del valore delle giacenze presenti in portafoglio. Ciò significa che ad esempio nel momento in cui si dovesse verificare una fase di inversione non marginale nel trend dell'inflazione, si potrebbe avere una riduzione del contributo dei Btp inflation a margine d'interesse per effetto della quota a costo ammortizzato (data dalla differenza tra il valore a costo ammortizzato delle giacenze indicizzate all'inflazione rilevato al tempo t rispetto a quello rilevato al tempo $t-1$) che a quel punto diventerebbe negativa.
- 2) il margine d'interesse può essere caratterizzato nell'arco dei 12 mesi da una certa variabilità, dal momento che i valori assunti dall'indice di inflazione sono tipicamente ciclici e presentano consistenti variazioni stagionali. Tale effetto può essere particolarmente marcato per i titoli indicizzati all'indice di inflazione europea ("CPTFEMU") e comporta repentine variazioni dei coefficienti di inflazione soprattutto nei mesi di marzo (negative) e maggio (positive). Il prezzo di carico a costo ammortizzato, essendo calcolato - come previsto dalla normativa - in base al presumibile valore di rimborso, presenta le stesse variazioni stagionali. In ogni caso, poiché su un orizzonte temporale di 12 mesi le variazioni stagionali si nettano, le stesse non generano in ragione d'anno alcuna distorsione.

Modalità di determinazione delle perdite di valore

Attività finanziarie

La Banca determina, ad ogni data di bilancio, se vi sia o meno un'obiettiva evidenza che un'attività finanziaria o un gruppo di attività finanziarie abbia subito un significativo incremento del rischio di credito rispetto al momento della rilevazione iniziale e definisce una metodologia per il calcolo della perdita attesa (ECL) e dei relativi parametri di rischio necessari alla determinazione della stessa: Probabilità di Default (PD), *Loss Given Default* (LGD) e *Exposure At Default* (EAD).

La metodologia di *staging* prevede di allocare ciascun rapporto/tranche (crediti e titoli) nei tre distinti stadi di rischio (*stage*) sulla base di quanto di seguito riportato:

- *stage 1*: rientrano in tale *stage* i rapporti/*tranche* di nuova erogazione e i rapporti relativi a controparti classificate in *bonis* che alla data di *reporting* presentano una PD minore o uguale ad una determinata soglia (criterio della c.d. *low credit risk exemption*), ovvero che non abbiano subito un significativo incremento del rischio di credito rispetto a quello misurato al momento dell'erogazione o dell'acquisto; su tali posizioni la perdita attesa viene misurata su un orizzonte temporale di un anno;
- *stage 2*: rientrano in tale *stage* tutti i rapporti/*tranche* in *bonis* che alla data di *reporting* simultaneamente:
 - presentino una PD maggiore della citata identificata per la *low credit risk exemption*;
 - facciano registrare un aumento significativo del rischio di credito rispetto alla data di erogazione;

In assenza di un rating/PD alla reporting date, in linea generale, l'esposizione viene allocata in *stage 2* (fermi restando ulteriori criteri specificamente adottati per la gestione di particolari fattispecie di portafogli/posizioni non coperti dall'utilizzo di un modello di rating interno); su tali posizioni la perdita attesa viene misurata su un orizzonte temporale che copre l'intera vita dello strumento finanziario;

- *stage 3*: rientrano tutti i rapporti/*tranche* associati a crediti/titoli in *default* per i quali la perdita è calcolata come differenza fra i flussi di cassa contrattuali e i flussi di cassa attesi, scontati all'effettivo tasso del rapporto (c.d. perdita attesa *lifetime*), di fatto in continuità con quanto previsto dal precedente principio contabile.

BANCA CENTRO TOSCANA UMBRIA - RELAZIONE E BILANCIO 2022

Si fa presente inoltre che è definito un c.d. *grace period*, in base al quale le esposizioni di nuova erogazione vengono convenzionalmente classificate stabilmente in *stage 1* per i primi 3 mesi di vita del rapporto, a meno che non derivino da misure di forbearance.

Inoltre, con l'obiettivo di ridurre la volatilità delle allocazioni delle esposizioni (crediti e titoli) nei diversi *stage* di appartenenza, i meccanismi di trasferimento delle esposizioni tra *stage* contemplano un c.d. *probation period* di 3 mesi (periodo di permanenza minimo), definito secondo quanto di seguito riportato:

- un'esposizione allocata in *Stage 2* può essere trasferita in *Stage 1*, qualora alla data di reporting sussistano le condizioni per l'allocazione in *Stage 1* e siano trascorsi almeno 3 mesi continuativi dal venir meno dei criteri che ne hanno determinato l'allocazione in *Stage 2*;
- il rientro in bonis di un'esposizione precedentemente allocata in *Stage 3* prevede l'allocazione diretta in *Stage 2* per almeno i 3 mesi successivi al rientro in bonis, a meno che non si verifichino criteri per la riallocazione in *Stage 3*.

Qualora all'interno del periodo in cui risulta attivo il *Probation period*, per una posizione si attivi almeno uno dei criteri di classificazione in *stage 2*, il *Probation period* decorre nuovamente dal mese in cui per tale rapporto non si attivano più i criteri che ne hanno determinato l'allocazione in *stage 2*.

Restano escluse dall'applicazione di tale criterio le esposizioni forborne performing per le quali risulta già attivo il *probation period* regolamentare.

Con riferimento al portafoglio titoli, la metodologia funzionale all'allocazione dei rapporti performing negli *stage* si basa sui soli elementi quantitativi. Sebbene essi si sostanzino nella comparazione tra la PD/classe di rating alla data di origination e PD/classe di rating alla data di reporting, l'approccio utilizzato consiste nel ricorso estensivo alla LCR ai fini dell'attribuzione degli *stage* di appartenenza dell'esposizione, pur in presenza di informazioni di misure di rischio di credito alla data di origination. In particolare, le tranche con PD minore o uguale ad una determinata soglia alla data di reporting sono allocate in *stage 1*. Le tranche associate a titoli in default sono classificate in *stage 3*. Per quanto concerne l'*Expected Credit Loss*, sono stati distinti i parametri di rischio necessari al calcolo della stessa, differenziando tra portafoglio titoli e portafoglio crediti.

Con riferimento al portafoglio titoli:

- Probabilità di *default* (PD): le PD a dodici mesi e le PD multiperiodali utilizzate sono sottoposte a condizionamenti *forward-looking*;
- *Loss Given Default* (LGD): le misure di LGD non condizionate sono le medesime sia per le esposizioni in *stage 1* che in *stage 2*. In particolare, si utilizza una misura di LGD non condizionata del 45%, successivamente sottoposta a condizionamenti *forward looking*;
- *Exposure At Default* (EAD): ai fini della quantificazione della EAD associata ad ogni emissione di titolo viene generalmente utilizzato il valore lordo dell'esposizione alla *reporting date*.

Con riferimento al portafoglio crediti:

- *Probabilità di default* (PD): l'approccio definito dal Gruppo prevede:
- l'utilizzo dei modelli di *rating* per la determinazione delle matrici di transizione basate sulle classi di *rating*, condizionate per incorporare l'effetto degli scenari macroeconomici *forward looking* ed utilizzate per l'ottenimento delle PD *lifetime*;
- dove assente un modello di *rating*, di calcolare i tassi di default su base annuale, condizionate per includere scenari macroeconomici *forward looking* e utilizzati per l'ottenimento delle PD *lifetime*;
- *Loss Given Default* (LGD): l'approccio definito dal Gruppo per la stima della LGD, prevede la determinazione dei tassi di perdita storicamente registrati sulle posizioni deteriorate e l'applicazione del c.d. *danger rate*, condizionati agli scenari macroeconomici;
- *Exposure At Default* (EAD): l'approccio di stima della EAD si differenzia per tipologia di portafoglio, prodotto e per *stage* di appartenenza dell'esposizione.

Per il condizionamento dei parametri di rischio a scenari macroeconomici futuri, il Gruppo utilizza i c.d. moltiplicatori (o fattori di condizionamento macroeconomico) che, periodicamente aggiornati, consentono di ottenere previsioni di evoluzioni della rischiosità del portafoglio (PD) e delle perdite derivanti da default delle controparti debentrici (LGD), sulla base di un orizzonte temporale definito e sulla base di determinate variabili macroeconomiche di riferimento.

Ai fini dell'applicazione di tali moltiplicatori, il Gruppo associa a ciascuno scenario, in modo *judgemental*, una probabilità di accadimento. Le probabilità di accadimento di ciascuno scenario determinano il peso del relativo moltiplicatore nel calcolo del moltiplicatore medio associato ad ogni anno di calendario.

Con riferimento alle esposizioni classificate nello *stage 3* (*credit-impaired assets*), pur in presenza di un sostanziale allineamento tra la definizione di "credito deteriorato" secondo lo IAS 39 e l'IFRS 9, sono state incorporate alcune peculiarità metodologiche nell'inclusione di informazioni di tipo *forward looking*, quali la considerazione di scenari alternativi di recupero. In particolare, sono stati considerati scenari di vendita degli attivi creditizi in connessione con

possibili cessioni di quote del portafoglio deteriorato, in relazione agli obiettivi aziendali di riduzione degli asset non *performing* ai quali è stata attribuita una probabilità di realizzazione da considerarsi nell'ambito delle valutazioni complessive. Ne consegue che, per i crediti non *performing* aventi caratteristiche di cedibilità, al fine di determinare la complessiva perdita attesa delle esposizioni, allo scenario "ordinario" che ipotizza una strategia di recupero basata sull'incasso del credito attraverso azioni legali, realizzo delle garanzie etc., sono stati affiancati scenari che prevedono come strategia di recupero la vendita del credito.

Titoli di capitale e quote di OICR

I titoli di capitale e le quote in fondi comuni di investimento, indipendentemente dal portafoglio contabile di allocazione, non sono assoggettati al processo di *impairment* in quanto valutati al *fair value*.

Altre attività non finanziarie

Le attività materiali ed immateriali con vita utile definita sono soggette a test di *impairment* se esiste un'indicazione che il valore contabile del bene non può più essere recuperato. Il valore recuperabile viene determinato come il maggiore tra il *fair value* dell'attività materiale o immateriale al netto degli oneri di dismissione e il valore d'uso se determinabile.

Per quanto riguarda gli immobili, il *fair value* è prevalentemente determinato sulla base di una perizia redatta da un esterno indipendente.

Le attività immateriali rilevate a seguito di operazioni di acquisizione ed in applicazione del principio IFRS 3 ad ogni data di bilancio sono sottoposte ad un test di *impairment* al fine di verificare se esistono obiettive evidenze che l'attività possa aver subito una riduzione di valore.

Le attività immateriali a vita definita, in presenza di indicatori di *impairment*, vengono sottoposte ad un nuovo processo valutativo per verificare la recuperabilità dei valori iscritti in bilancio. Il valore recuperabile viene determinato sulla base del valore d'uso, ovvero del valore attuale, stimato attraverso l'utilizzo di un tasso rappresentativo del valore temporale del denaro e dei rischi specifici dell'attività, dei margini reddituali generati dai rapporti in essere alla data della valutazione lungo un orizzonte temporale esprimente la durata residua attesa degli stessi.

Le attività immateriali a vita indefinita, rappresentate dall'avviamento, non presentando flussi finanziari autonomi, sono annualmente sottoposte ad una verifica dell'adeguatezza del valore iscritto tra le attività con riferimento alla Cash Generating Unit (CGU) a cui i valori sono stati attribuiti in occasione delle operazioni di aggregazione aziendale. L'ammontare dell'eventuale riduzione di valore è determinato sulla base della differenza tra il valore contabile della CGU e il valore recuperabile della stessa rappresentato dal maggiore tra il *fair value*, al netto di eventuali costi di vendita, ed il valore d'uso.

Il valore contabile delle CGU deve essere determinato in maniera coerente con il criterio con cui è determinato il valore recuperabile della stessa. Nell'ottica di un'impresa bancaria non è possibile individuare i flussi generati da una CGU senza considerare i flussi derivanti da attività/passività finanziarie, posto che queste ultime integrano il core business aziendale. In altri termini, il valore recuperabile delle CGU è influenzato dai suddetti flussi e pertanto il valore contabile delle stesse deve essere determinato coerentemente al perimetro di stima del valore recuperabile e deve, quindi, includere anche le attività/passività finanziarie. A tal fine, queste attività e passività devono essere opportunamente allocate alle CGU di riferimento.

Seguendo questa impostazione, il valore contabile delle CGU può essere determinato in termini di contributo al patrimonio netto consolidato inclusa la parte di pertinenza di terzi.

Il valore d'uso di una CGU è determinato attraverso la stima del valore attuale dei flussi finanziari futuri che si prevede possano essere generati dalla CGU, sulla base di criteri e modelli metodologici definiti dalla Capogruppo, in linea con le migliori prassi di mercato e riferimenti dottrinali. Tali flussi finanziari sono determinati utilizzando l'ultimo piano d'impresa pubblico disponibile ovvero, in mancanza, attraverso la formulazione di un piano previsionale interno da parte del management.

Normalmente il periodo di previsione analitico comprende un arco temporale massimo di tre anni. Il flusso dell'ultimo esercizio di previsione analitica viene proiettato in perpetuità, attraverso un appropriato tasso di crescita "g" ai fini del cosiddetto "terminal value".

Nella determinazione del valore d'uso i flussi finanziari devono essere attualizzati ad un tasso che rifletta le valutazioni correnti del valore temporale del denaro e dei rischi specifici dell'attività. In particolare, i tassi di

attualizzazione utilizzati incorporano i valori correnti di mercato con riferimento alla componente risk free e premi per il rischio correlati alla componente azionaria osservati su un arco temporale sufficientemente ampio per riflettere condizioni di mercato e cicli economici differenziati.

Con riferimento specifico ai diritti d'uso rilevati in conformità all'IFRS 16, le indicazioni che l'attività possa aver subito una perdita di valore possono provenire sia da fattori interni (deterioramento, obsolescenza, etc.), sia da fattori esterni (valore di mercato, cambiamenti tecnologici, etc). Il mancato esercizio di un diritto d'uso o la rilocalizzazione del bene sottostante, sono considerati potenziali indicatori di impairment del diritto d'uso iscritto.

Modalità di determinazione del fair value

Il *fair value* è l'ammontare al quale un'attività (o una passività) può essere scambiata a condizioni di mercato tra controparti consapevoli ed esperte non soggette ad alcuna costrizione. Nella definizione di *fair value* è fondamentale la presunzione che un'entità sia pienamente operativa (rispetto del requisito della continuità aziendale) e non esistano né l'intenzione né la necessità di liquidare, ridurre sensibilmente l'attività o di intraprendere operazioni a condizioni sfavorevoli. In altri termini, il *fair value* non è l'importo che un'entità riceverebbe o pagherebbe in caso di un'operazione forzosa, una liquidazione non volontaria o una vendita sottocosto. Il *fair value* riflette la qualità creditizia dello strumento in quanto incorpora il rischio di controparte.

Strumenti finanziari

Con riferimento alle modalità di determinazione del *fair value* degli strumenti finanziari si rinvia all'informativa descritta nel paragrafo A.4 – Informativa sul *fair value*.

Strumenti non finanziari

Per quanto concerne gli immobili di investimento si fa riferimento ad un valore determinato, prevalentemente attraverso perizie esterne, considerando operazioni a prezzi correnti in un mercato attivo per attività immobiliari simili, nella medesima localizzazione e condizione nonché soggette a condizioni simili per affitti ed altri contratti.

Garanzie finanziarie

Nell'ambito dell'ordinaria attività bancaria, la Banca concede garanzie di tipo finanziario, consistenti in lettere di credito, accettazioni e altre garanzie. Le commissioni attive percepite sulle garanzie rilasciate, al netto della quota rappresentativa del recupero dei costi sostenuti nel periodo di emissione, sono rilevate nel conto economico "pro-rata temporis" alla voce 40 "Commissioni attive" tenendo conto della durata e del valore residuo delle garanzie stesse.

Successivamente alla rilevazione iniziale, le garanzie finanziarie sono valutate al maggiore tra l'importo del fondo a copertura delle perdite determinato in conformità alla disciplina dell'*impairment* e l'importo rilevato inizialmente (*fair value*) dedotto (ove appropriato) l'ammontare cumulato dei proventi che la Banca ha contabilizzato in conformità all'IFRS 15 (risconto passivo).

Le eventuali perdite e rettifiche di valore registrate su tali garanzie sono ricondotte alla voce 170 "Accantonamenti netti ai fondi per rischi ed oneri: a) impegni e garanzie rilasciate" del conto economico. Le svalutazioni dovute al deterioramento delle garanzie rilasciate sono ricondotte alla voce "Fondi per rischi e oneri: a) impegni e garanzie rilasciate" del passivo di stato patrimoniale.

Le garanzie rilasciate costituiscono operazioni "fuori bilancio" e figurano nella Nota Integrativa tra le "Altre informazioni" della Parte B.

Aggregazioni aziendali

Il trasferimento del controllo di un'impresa (o di un gruppo di attività e beni integrati, condotti e gestiti unitariamente) configura un'operazione di aggregazione aziendale.

L'IFRS 3 richiede che per tutte le operazioni di aggregazione venga individuato un acquirente. Quest'ultimo deve essere identificato nel soggetto che ottiene il controllo su un'altra entità o gruppo di attività. Nel caso in cui non si sia in grado di identificare un soggetto controllante seguendo la definizione di controllo sopra descritta, come per esempio nel caso di operazioni di scambio di interessenze partecipative, l'individuazione dell'acquirente deve

avvenire con l'utilizzo di altri fattori quali: l'entità il cui *fair value* è significativamente maggiore, l'entità che eventualmente versa un corrispettivo in denaro, l'entità che emette le nuove azioni.

L'acquisizione (e quindi il primo consolidamento dell'entità acquisita) deve essere contabilizzata nella data in cui l'acquirente ottiene effettivamente il controllo sull'impresa o sulle attività acquisite. Quando l'operazione avviene tramite un'unica operazione di scambio, la data dello scambio normalmente coincide con la data di acquisizione. Tuttavia, è sempre necessario verificare l'eventuale presenza di accordi tra le parti che possano comportare un trasferimento del controllo prima della data dello scambio.

Il corrispettivo trasferito nell'ambito di un'operazione di aggregazione deve essere determinato come sommatoria del *fair value*, alla data dello scambio, delle attività cedute, delle passività sostenute o assunte e degli strumenti di capitale emessi dall'acquirente in cambio del controllo.

Nelle operazioni che prevedono il pagamento in denaro (o quando è previsto il pagamento mediante strumenti finanziari assimilabili alla cassa) il prezzo è il corrispettivo pattuito, eventualmente attualizzato nel caso in cui sia previsto un pagamento rateale con riferimento ad un periodo superiore al breve termine; nel caso in cui il pagamento avvenga tramite uno strumento diverso dalla cassa, quindi mediante l'emissione di strumenti rappresentativi di capitale, il prezzo è pari al *fair value* del mezzo di pagamento al netto dei costi direttamente attribuibili all'operazione di emissione di capitale.

Sono inclusi nel corrispettivo dell'aggregazione aziendale alla data di acquisizione gli aggiustamenti subordinati ad eventi futuri, se previsti dagli accordi e solo nel caso in cui siano probabili, determinabili in modo attendibile e realizzati entro i dodici mesi successivi alla data di acquisizione del controllo mentre non vengono considerati gli indennizzi per riduzione del valore delle attività utilizzate in quanto già considerati o nel *fair value* degli strumenti rappresentativi di capitale o come riduzione del premio o incremento dello sconto sull'emissione iniziale nel caso di emissione di strumenti di debito.

I costi correlati all'acquisizione sono gli oneri che l'acquirente sostiene per la realizzazione dell'aggregazione aziendale; a titolo esemplificativo questi comprendono i compensi professionali corrisposti a revisori, periti, consulenti legali, i costi per perizie e controllo dei conti, predisposizione di documenti informativi richiesti dalle norme, nonché le spese di consulenza sostenute per identificare potenziali target da acquisire se è contrattualmente stabilito che il pagamento sia effettuato solo in caso di esito positivo dell'aggregazione, nonché i costi di registrazione ed emissione di titoli di debito o titoli azionari.

L'acquirente deve contabilizzare i costi correlati all'acquisizione come oneri nei periodi in cui tali costi sono sostenuti e i servizi sono ricevuti, ad eccezione dei costi di emissione di titoli azionari o di titoli di debito che devono essere rilevati secondo quanto disposto dallo IAS 32.

Le operazioni di aggregazione aziendale sono contabilizzate secondo il "metodo dell'acquisizione", in base al quale le attività identificabili acquisite (comprese eventuali attività immateriali in precedenza non rilevate dall'impresa acquisita) e le passività identificabili assunte (comprese quelle potenziali) devono essere rilevate ai rispettivi *fair value* alla data di acquisizione. Inoltre, per ogni aggregazione aziendale eventuali quote di minoranza nella società acquisita possono essere rilevate al *fair value* (con conseguente incremento del corrispettivo trasferito) o in proporzione alla quota della partecipazione di minoranza nelle attività nette identificabili delle società acquisite.

Se il controllo viene realizzato attraverso acquisti successivi, l'acquirente deve ricalcolare l'interessenza che deteneva in precedenza nella società acquisita al rispettivo *fair value* alla data di acquisizione e rilevare nel conto economico l'eventuale differenza rispetto al precedente valore di carico. L'eccedenza tra il corrispettivo trasferito (rappresentato dal *fair value* delle attività trasferite, delle passività sostenute o degli strumenti di capitale emessi dall'acquirente), eventualmente integrato dal valore delle quote di minoranza (determinato come sopra esposto) e dal *fair value* delle interessenze già possedute dall'acquirente, ed il *fair value* delle attività e passività acquisite deve essere rilevata come avviamento; qualora queste ultime risultino, invece, superiori alla sommatoria del corrispettivo, delle quote di minoranza e del *fair value* delle quote già possedute, la differenza deve essere imputata a conto economico.

Dopo la rilevazione iniziale, l'avviamento è valutato al costo al netto delle perdite di valore accumulate. Al fine della verifica per riduzione di valore (*impairment*), l'avviamento acquisito in un'aggregazione aziendale è allocato, dalla data di acquisizione, a ciascuna unità generatrice di flussi di cassa della Banca che si prevede benefici delle sinergie dell'aggregazione, a prescindere dal fatto che altre attività o passività dell'entità acquisita siano assegnate a tali unità.

Se l'avviamento è stato allocato a un'unità generatrice di flussi finanziari e l'entità dismette parte delle attività di tale unità, l'avviamento associato all'attività dismessa è incluso nel valore contabile dell'attività quando si determina l'utile o la perdita della dismissione. L'avviamento associato con l'attività dismessa è determinato sulla base dei valori relativi dell'attività dismessa e della parte mantenuta dell'unità generatrice di flussi finanziari.

BANCA CENTRO TOSCANA UMBRIA - RELAZIONE E BILANCIO 2022

La contabilizzazione dell'operazione di aggregazione può avvenire provvisoriamente entro la fine dell'esercizio in cui l'aggregazione viene realizzata e deve essere perfezionata entro dodici mesi dalla data di acquisizione.

Le fusioni rientrano tra le operazioni di concentrazione tra imprese, rappresentando la forma di aggregazione aziendale più completa, in quanto comportano l'unificazione sia giuridica che economica dei soggetti che vi partecipano.

Le fusioni, siano esse proprie, cioè con la costituzione di un nuovo soggetto giuridico oppure "per incorporazione" con la confluenza di un'impresa in un'altra impresa già esistente, sono trattate secondo i criteri precedentemente illustrati, in particolare:

- se l'operazione comporta il trasferimento del controllo di un'impresa, essa viene trattata come un'operazione di aggregazione ai sensi dell'IFRS 3;
- se l'operazione non comporta il trasferimento del controllo, essa viene contabilizzata privilegiando la continuità dei valori della società incorporata.

Se l'operazione di aggregazione aziendale, quale che ne sia la natura, è realizzata con finalità riorganizzative, quindi tra due o più imprese o attività aziendali già facenti parte del Gruppo e non comporta cambiamento degli assetti di controllo indipendentemente dalla percentuale di diritti di terzi prima e dopo l'operazione (cosiddette aggregazioni aziendali di imprese sottoposte a controllo comune) l'operazione è considerata priva di sostanza economica. Pertanto, in assenza di specifiche indicazioni previste dai principi IAS/IFRS e in aderenza con le presunzioni dello IAS 8 che richiede che – in assenza di un principio specifico – l'impresa debba fare uso del proprio giudizio nell'applicare un principio contabile che fornisca un'informativa rilevante, attendibile, prudente e che rifletta la sostanza economica dell'operazione, esse sono contabilizzate salvaguardando la continuità dei valori dell'acquisita nel bilancio dell'acquirente.

A. 3 – INFORMATIVA SUI TRASFERIMENTI TRA PORTAFOGLI DI ATTIVITA' FINANZIARIE

Nell'esercizio e in quello precedente la Banca non ha effettuato alcuna riclassificazione di attività finanziarie tra i portafogli contabili e, pertanto, la presente informativa non viene fornita.

A.4 – INFORMATIVA SUL FAIR VALUE

INFORMATIVA DI NATURA QUALITATIVA

La presente sezione comprende la *disclosure* sul *fair value* degli strumenti finanziari così come richiesta dal principio contabile IFRS 13, in particolare dai paragrafi 91 e 92.

Il *fair value* è definito come il prezzo che si percepirebbe per la vendita di un'attività ovvero che si pagherebbe per il trasferimento di una passività in una regolare operazione tra operatori di mercato alla data di valutazione (c.d. *exit price*) sul mercato principale (o più vantaggioso), a prescindere se tale prezzo sia direttamente osservabile o stimato attraverso una tecnica di valutazione.

Le quotazioni in un mercato attivo costituiscono la migliore evidenza del *fair value* degli strumenti finanziari (Livello 1 della gerarchia del *fair value*). In assenza di un mercato attivo o laddove le quotazioni siano condizionate da transazioni forzate, il *fair value* è determinato attraverso le quotazioni di strumenti finanziari aventi caratteristiche analoghe (c.d. *input* di Livello 2 – *comparable approach*) o, in assenza anche di tale parametro, mediante l'utilizzo di tecniche valutative che utilizzano, per quanto possibile, *input* disponibili sul mercato (c.d. *input* di Livello 2 – *model valuation - Mark to Model*). Laddove i dati di mercato non siano reperibili è consentito l'utilizzo di *input* non desumibili dal mercato e alla cui definizione concorrono stime e previsioni di modello (c.d. *input* di Livello 3 – *model valuation - Mark to Model*).

Per gli strumenti finanziari valorizzati in bilancio al *fair value*, la Banca attribuisce la massima priorità ai prezzi quotati su mercati attivi e priorità più bassa all'utilizzo di *input* non osservabili, in quanto maggiormente discrezionali, in linea con la gerarchia di *fair value* sopra accennata e meglio descritta nel successivo paragrafo A.4.3. In particolare, è definito l'ordine di priorità, i criteri e le condizioni generali che determinano la scelta di una delle seguenti tecniche di valutazione:

- **Mark to Market:** metodo di valutazione coincidente con la classificazione al Livello 1 della gerarchia del *fair value*;
- **Comparable Approach:** metodo di valutazione basato sull'utilizzo di prezzi di strumenti simili rispetto a quello valutato il cui utilizzo implica una classificazione al Livello 2 della gerarchia del *fair value*;
- **Mark to Model:** metodo di valutazione legato all'applicazione di modelli di *pricing* i cui *input* determinano la classificazione al Livello 2 (in caso di utilizzo di soli *input* osservabili sul mercato) o al Livello 3 (in caso di utilizzo di almeno un *input* significativo non osservabile) della gerarchia del *fair value*.

Mark to Market

La classificazione al Livello 1 della gerarchia del *fair value* coincide con l'approccio *Mark to Market*. Affinché uno strumento sia classificato al Livello 1 della gerarchia del *fair value*, la sua valutazione deve essere unicamente basata su quotazioni non aggiustate presenti su un mercato attivo cui la Società può accedere al momento della valutazione (c.d. *input* di Livello 1).

Un prezzo quotato in un mercato attivo rappresenta l'evidenza più affidabile di *fair value* ed è utilizzato per la valutazione al *fair value* senza aggiustamenti.

Il concetto di mercato attivo è un concetto chiave per l'attribuzione del Livello 1 ad uno strumento finanziario; un mercato attivo è un mercato (oppure un *dealer*, un *broker*, un gruppo industriale, un servizio di *pricing* o un'agenzia di regolamentazione) in cui transazioni ordinarie riguardanti l'attività o la passività si verificano con frequenza e volumi sufficienti affinché informazioni sulla loro valutazione siano disponibili con regolarità. Da tale definizione risulta quindi che il concetto di mercato attivo è riconducibile al singolo strumento finanziario e non al mercato di riferimento ed è perciò necessario condurre *test* di significatività.

La definizione di "mercato attivo" è più ampia di quella di "mercato regolamentato": i mercati regolamentati sono infatti definiti come i mercati iscritti nell'elenco previsto dall'art. 63, comma 2, del Testo Unico della Finanza (TUF) e nella sezione speciale dello stesso elenco (cfr. art. 67, comma 1, del TUF). Questi mercati sono gestiti da società

BANCA CENTRO TOSCANA UMBRIA - RELAZIONE E BILANCIO 2022

autorizzate dalla Consob che operano secondo le disposizioni dell'anzidetto Testo Unico e sotto la supervisione della Consob stessa.

Oltre ai mercati regolamentati esistono sistemi di scambi organizzati (Sistemi Multilaterali di Negoziazione e Internalizzatori Sistemati) definiti, ai sensi del D. Lgs. 58/98, come un "insieme di regole e strutture, tra cui strutture automatizzate, che rendono possibile lo scambio, su base continuativa o periodica, per raccogliere e trasmettere gli ordini per la negoziazione di strumenti finanziari e per soddisfare tali ordini, al fine della conclusione di contratti": sebbene normalmente gli strumenti finanziari quotati su tali mercati ricadano nella definizione di strumenti quotati in mercati attivi, possono riscontrarsi situazioni in cui strumenti ufficialmente quotati non sono liquidi a causa di scarsi volumi negoziati. In tali casi, i prezzi quotati non possono considerarsi rappresentativi del *fair value* di uno strumento. In linea generale, i *Multilateral Trading Facilities* (MTF) possono essere considerati mercati attivi se sono caratterizzati dalla presenza di scambi continuativi e significativi e/o dalla presenza di quotazioni impegnative fornite dal *Market Maker*, tali da garantire la formazione di prezzi effettivamente rappresentativi del *fair value* dello strumento.

Ci sono, inoltre, strumenti finanziari quotati in mercati regolamentati di altre nazioni, quindi non regolamentati da Consob, i cui prezzi sono disponibili giornalmente. Questi prezzi sono considerati rappresentativi del *fair value* degli strumenti finanziari nella misura in cui rappresentano il risultato di una regolare negoziazione e non soltanto di offerte di acquisto o vendita. Infine, altri mercati, sebbene non regolamentati, possono essere considerati come mercati attivi (es. piattaforme come *Bloomberg* o *Markit*). I circuiti elettronici di negoziazione *Over The Counter* (OTC) sono considerati mercati attivi nella misura in cui le quotazioni fornite rappresentano effettivamente il prezzo cui avverrebbe una normale transazione; analogamente, le quotazioni dei *brokers* sono rappresentative del *fair value* se riflettono l'effettivo livello di prezzo dello strumento in un mercato liquido (se cioè non si tratta di prezzi indicativi, bensì di offerte vincolanti).

In definitiva, per poter considerare attivo il mercato di riferimento riveste particolare rilevanza la significatività del prezzo osservato sul mercato stesso e, per tale ragione, vengono impiegati i seguenti criteri di riferimento:

- *spread bid-ask*: differenza tra il prezzo al quale un intermediario si impegna a vendere i titoli (*ask*) e il prezzo al quale si impegna ad acquistarli (*bid*); maggiore è lo spread, minore è la liquidità del mercato e quindi la significatività del prezzo;
- ampiezza e profondità del *book* di negoziazione: il primo concetto fa riferimento alla presenza di proposte di dimensioni elevate, mentre con la profondità del *book* si intende l'esistenza di ordini sia in acquisto sia in vendita per numerosi livelli di prezzo;
- numero di contribuenti: numero di partecipanti al mercato che forniscono proposte di acquisto o vendita per un determinato strumento; maggiore è il numero di partecipanti attivi del mercato e maggiore sarà la significatività del prezzo;
- disponibilità di informativa sulle condizioni delle transazioni;
- volatilità delle quotazioni: presenza di prezzi giornalieri dello strumento superiori a un determinato range. Minore è la volatilità delle quotazioni, maggiore è la significatività del prezzo.

Comparable Approach

Come già osservato, nel caso di strumenti finanziari classificati al Livello 2, il *fair value* può essere determinato attraverso due approcci diversi: il cosiddetto *comparable approach*, che presuppone l'utilizzo di prezzi quotati su mercati attivi di attività o passività simili o prezzi di attività o passività identiche su mercati non attivi, e il *model valuation approach* (o *Mark to Model*) che prevede l'utilizzo di modelli di valutazioni basati su input osservabili relativi allo strumento stesso o a strumenti simili.

Nel caso del *Comparable Approach*, la valutazione si basa su prezzi di strumenti sostanzialmente simili in termini di fattori di rischio-rendimento, scadenza e altre condizioni di negoziabilità. Di seguito vengono indicati gli *input* di Livello 2 necessari per una valutazione attraverso il *Comparable Approach*:

- prezzi quotati su mercati attivi per attività o passività similari;
- prezzi quotati per lo strumento in analisi o per strumenti simili su mercati non attivi, vale a dire mercati caratterizzati da un esiguo (non significativo) numero di transazioni. I prezzi non sono correnti o variano in modo sostanziale nel tempo e tra i diversi *Market Maker* o, ancora, poca informazione è resa pubblica.

Nel caso esistano strumenti quotati che rispettino tutti i criteri di comparabilità identificati, la valutazione dello strumento di Livello 2 considerato corrisponde al prezzo quotato dello strumento simile, aggiustato eventualmente secondo fattori osservabili sul mercato.

Tuttavia, nel caso in cui non sussistano le condizioni per applicare il *Comparable Approach* direttamente, tale approccio può essere comunque utilizzato quale *input* nelle valutazioni *Mark to Model* di Livello 2.

Mark to Model

In assenza di prezzi quotati per lo strumento valutato o per strumenti simili, vengono adottati modelli valutativi. I modelli di valutazione utilizzati devono sempre massimizzare l'utilizzo di fattori di mercato; di conseguenza essi devono essere alimentati in maniera prioritaria da input osservabili sul mercato (ad esempio: tassi di interesse o curve di rendimento osservabili sui diversi *buckets*, volatilità, curve di credito, etc.).

In assenza di *input* direttamente o indirettamente osservabili o in caso questi si rivelino insufficienti per determinare il *fair value* di uno strumento, si deve ricorrere a *input* non osservabili sul mercato (stime ed assunzioni di natura discrezionale), con conseguente attribuzione della stima ottenuta al livello 3 della gerarchia del *fair value*.

Quindi, la tecnica di valutazione *Mark to Model* non determina una classificazione univoca all'interno della gerarchia del *fair value*: infatti, a seconda dell'osservabilità e della significatività degli *input* utilizzati nel modello valutativo, lo strumento valutato può essere assegnato al Livello 2 o al Livello 3.

A.4.1 LIVELLI DI FAIR VALUE 2 E 3: TECNICHE DI VALUTAZIONE E INPUT UTILIZZATI

La Banca utilizza metodi di valutazione (*Mark to Model*) in linea con le metodologie generalmente accettate e utilizzate dal mercato. I modelli di valutazione includono tecniche basate sull'attualizzazione dei flussi di cassa futuri e sulla stima della volatilità e sono oggetto di revisione sia durante il loro sviluppo sia periodicamente, al fine di garantirne la piena coerenza con gli obiettivi della valutazione.

In particolare, in assenza di quotazioni su mercati attivi, si procede a valutare gli strumenti finanziari con le seguenti modalità:

- i titoli obbligazionari sono valutati mediante un modello di attualizzazione dei flussi di cassa attesi (*Discounted Cash Flow model*). Si applica la regola dello sconto finanziario basato sulla curva dei rendimenti del *guarantor*, in mancanza della quale si utilizza la curva settoriale corrispondente al rating del titolo (o del *guarantor* in caso di indisponibilità) ed al settore merceologico del *guarantor*. Gli input utilizzati comprendono, oltre alle yield curve rischiose e all'eventuale spread di illiquidità, anche le curve dei tassi di interesse;
- i titoli obbligazionari strutturati sono valutati mediante un modello di attualizzazione dei flussi di cassa attesi, che incorporano valutazioni derivanti da modelli di *option pricing* (*Discounted Cash Flow model*). Si applica la regola dello sconto finanziario basato sulla curva dei rendimenti del *guarantor*, in mancanza della quale si utilizza la curva settoriale corrispondente al rating del titolo (o del *guarantor* in caso di indisponibilità) e al settore merceologico del *guarantor*. Gli *input* utilizzati comprendono, oltre alle yield curve rischiose e l'eventuale spread di illiquidità, le curve dei tassi di interesse, le superfici di volatilità e la matrice di correlazione riferite ai sottostanti;
- per gli Asset Backed Securities (ABS) il processo di valutazione dei titoli in esame si basa sulla somma attualizzata dei flussi di cassa futuri attesi. Il Cash Flow Model stima l'andamento futuro del portafoglio di asset sottostanti tenendo conto dei payment report, dei dati di mercato e dei parametri di input del modello, applicando la Priority of Payments per ottenere i flussi di cassa futuri attesi per le note (interessi e quote capitale). Una volta ottenuti i cash flow attesi, il PV di ogni singola nota si ottiene attualizzando tali flussi mediante la metodologia del Discount Margin per titoli tasso variabile, o del Discount Yield per titoli a tasso fisso. Gli input utilizzati comprendono, oltre alla yield curve governativa, lo spread di illiquidità e le curve dei tassi di interesse;
- i contratti derivati su tassi di interesse - quali ad esempio le diverse forme tecniche di IRS (IRS plain vanilla, forward start, con ammortamento, ecc...) - sono valutati mediante modelli di attualizzazione dei flussi di cassa attesi (*Discounted Cash Flow Model*), secondo il *framework* valutativo multi-curve basato sull'OIS/BC *Discounting*;
- i contratti derivati relativi ad opzioni su tassi, quali ad esempio i cap/floor e le swaption europee, sono valutate attraverso il modello di Bachelier che ha come parametri di input di mercato la matrice delle volatilità relative a tali strumenti e i tassi d'interesse, secondo il *framework* valutativo multi-curve basato sull'OIS/BC *Discounting*;
- i contratti derivati relativi ad opzioni con sottostanti titoli azionari e OICR sono valutati attraverso il modello di *Black&Scholes* (o suoi derivati quali il modello di Rubinstein per le *forward* start ed il modello Nengju Ju per le opzioni di tipo asiatiche) che include la stima del valore della volatilità attraverso l'interpolazione per scadenza e *strike* su una matrice di volatilità, nonché l'inclusione dei dividendi. Gli input utilizzati sono il prezzo del sottostante azionario, la superficie di volatilità, la curva dei dividendi dei tassi d'interesse. La stima del valore tiene conto del c.d. OIS/BC *Discounting Approach*;
- i contratti derivati sensibili al rischio cambio sono valutati mediante un modello di attualizzazione dei flussi di cassa attesi (*Discounted Cash flow*) per i contratti *plain-vanilla* o mediante il modello di Garman e Kohlhagen per le opzioni europee su cambi. I dati di input utilizzati sono i cambi *spot* e la curva dei punti *forward* e le superfici di volatilità per le opzioni *plain-vanilla*; la stima del valore tiene conto del c.d. OIS/BC *Discounting Approach*.
- i contratti derivati su inflazione, quali ad esempio gli zero coupon indexed inflation swap e il CPI swap, sono valutati mediante modelli di attualizzazione dei flussi di cassa attesi, che a loro volta sono valorizzati sulla base della struttura a termine dell'inflazione e dei seasonal factors (*CPI Cash Flow Model*), secondo il *framework* valutativo multi-curve basato sull'OIS/BC *Discounting*;
- i titoli di capitale sono valutati al *fair value* stimato mediante l'applicazione dei modelli applicati nella prassi valutativa, ovvero attraverso metodi patrimoniali, reddituali o misti, metodo dei multipli di mercato, o con riferimento a transazioni dirette sullo stesso titolo o su titoli similari osservate in un congruo arco temporale rispetto alla data di valutazione. Sono valutati al costo ove il loro valore contabile sia inferiore

BANCA CENTRO TOSCANA UMBRIA - RELAZIONE E BILANCIO 2022

alle soglie di materialità fissate dal Gruppo sia a livello individuale che consolidato e nei casi in cui il costo rappresenti una stima attendibile del *fair value* (ad es. perché le più recenti informazioni per valutare il *fair value* non sono disponibili);

- gli investimenti in OICR, diversi da quelli aperti armonizzati, sono generalmente valutati sulla base dei NAV (eventualmente “aggiustato” tramite uno specifico liquidity adjustment, se non pienamente rappresentativo del *fair value*) messi a disposizione dalla società di gestione. Rientrano in tali investimenti i fondi di *private equity*, i fondi immobiliari, i fondi obbligazionari e fondi su crediti (deteriorati e/o in bonis);
- gli impieghi a clientela a medio-lungo termine sono valutati sulla base di un processo *Mark to Model* utilizzando l’approccio dell’attualizzazione dei flussi di cassa generati dalla posizione (*Discounted Cash Flow*) ed eventuali altri modelli per la stima delle componenti opzionali;
- per i debiti a medio-lungo termine, rappresentati da titoli per i quali si è optato per l’applicazione della *fair value option*, il *fair value* è determinato alternativamente attualizzando i residui flussi contrattuali utilizzando la curva dei tassi “*zero coupon*”, mediante l’applicazione del metodo “*asset swap*” o mediante il ricorso ad altre curve dei rendimenti ritenute rappresentative del merito di credito della Banca.

È altresì prevista la possibilità di applicare un fattore di aggiustamento (*valuation adjustments*) al prezzo dello strumento finanziario qualora la tecnica valutativa utilizzata non “catturi” fattori che i partecipanti al mercato avrebbero considerato nella stima del *fair value*, ad esempio quando si renda necessario assicurare che il *fair value* rifletta il valore di una transazione che potrebbe essere realmente realizzata sul mercato.

Tra i fattori che determinano la presenza di *adjustment* si rilevano la complessità dello strumento finanziario, lo *standing* creditizio della controparte e la presenza o meno di eventuali accordi di collateralizzazione (c.d. “*Collateral Agreements*”). In particolare, è utilizzata una metodologia di calcolo del CVA/DVA (*Credit Value Adjustments/Debt Value Adjustments*) al fine di aggiustare il *fair value* dei derivati non collateralizzati in modo tale da tenere conto del rischio di controparte (*non-performance risk*). Il CVA/DVA non è calcolato qualora siano formalizzati ed operativi accordi di collateralizzazione delle posizioni in derivati.

Gli *input* non osservabili significativi per la valutazione degli strumenti classificati a Livello 3 sono principalmente rappresentati da:

- stime ed assunzioni sottostanti ai modelli utilizzati per misurare gli investimenti in titoli di capitale e le quote di OICR;
- Probabilità di Default (PD) e perdita in caso di insolvenza (LGD): si fa riferimento ai parametri desunti dal modello di *impairment*. Tali dati sono utilizzati per la valutazione degli strumenti finanziari ai soli fini della *disclosure*;
- credit spread: in questo ambito il dato viene estrapolato per la creazione di curve CDS settoriali mediante algoritmi di regressione su un *panel* di *curve cds single name*. Tale dato è utilizzato per la valutazione degli strumenti finanziari ai soli fini della *disclosure*;
- Liquidity spread utilizzato nella valutazione mark to model degli ABS.

A.4.2 PROCESSI E SENSIBILITÀ DELLE VALUTAZIONI

La Banca si avvale in parte delle analisi di *sensitivity* degli input non osservabili svolte dalla Capogruppo ed attuate attraverso uno *stress test* su tutti gli input non osservabili significativi per la valutazione delle diverse tipologie di strumenti finanziari; in base a tale *test* vengono determinate le potenziali variazioni di *fair value* per tipologia di strumento, imputabili a variazioni realistiche nella determinazione degli *input* non osservabili (tenendo conto di effetti di correlazione tra gli *input*).

A.4.3 GERARCHIA DEL FAIR VALUE

Sulla base delle indicazioni contenute nel principio contabile IFRS 13, tutte le valutazioni al *fair value* devono essere classificate all’interno di 3 livelli che discriminano il processo di valutazione sulla base delle caratteristiche e del grado di significatività degli input utilizzati:

- livello 1: quotazioni (senza aggiustamenti) rilevate su un mercato attivo. Il *fair value* è determinato direttamente dai prezzi di quotazione osservati su mercati attivi; in tale ambito uno strumento finanziario è considerato quotato in un mercato attivo se i prezzi sono prontamente e regolarmente disponibili e rappresentano effettive operazioni di mercato che avvengono regolarmente in normali contrattazioni in un mercato regolamentato o MTF;

BANCA CENTRO TOSCANA UMBRIA - RELAZIONE E BILANCIO 2022

- livello 2: input diversi dai prezzi quotati di cui al punto precedente, che sono osservabili direttamente (prezzi) o indirettamente (derivati dai prezzi) sul mercato. Il *fair value* è determinato in base a tecniche di valutazione che prevedono: a) il riferimento a valori di mercato indirettamente collegabili allo strumento da valutare e desunti da strumenti similari per caratteristiche di rischio ovvero quotati su mercati non attivi (*Comparable approach*); b) modelli valutativi che utilizzano input osservabili sul mercato;
- livello 3: input che non sono basati su dati di mercato osservabili. Il *fair value* è determinato sulla base di modelli valutativi che utilizzano input non osservabili sul mercato il cui contributo alla stima del *fair value* sia ritenuto significativo, ovvero quotazioni non impegnative fornite da *infoprovider* (*Mark to Model approach*).

Sono di norma ritenuti di "Livello 1":

- le azioni, i titoli di debito e le quote di O.I.C.R. quotati su mercati regolamentati. Le quote di O.I.C.R. comprendono i fondi comuni di investimento (OICVM, FIA e FIA riservati), le SICAV/SICAF e gli ETP (*Exchange Traded Product*);
- i titoli di debito quotati su *Multilateral Trading Facilities (MTF)* che dispongono dei "requisiti specifici per i sistemi multilaterali di negoziazione" declinati dalla Direttiva MiFID II;
- i titoli di debito il cui *fair value* si ragguaglia alle quotazioni fornite dai *broker/market maker* non rettificata e provenienti da un mercato attivo per uno strumento identico ed eseguibile al livello dichiarato;
- le quote di O.I.C.R. le cui valutazioni (NAV) sono fornite direttamente dal Gestore;
- gli strumenti finanziari derivati quotati (*listed*) e le passività finanziarie emesse il cui *fair value* corrisponde, alla data di valutazione, al prezzo quotato in un mercato attivo.

Sono invece di norma considerati di "Livello 2":

- i titoli di debito emessi da emittenti di valenza nazionale e internazionale, non quotati su di un mercato attivo e valutati attraverso approcci che fanno ricorso in via prevalente ad *input* osservabili di mercato;
- i titoli di debito il cui *fair value* si ragguaglia alle quotazioni fornite dai *broker/market maker* determinate con un modello valutativo basato su dati di *input* osservabili di mercato;
- i derivati finanziari OTC (*Over the Counter*) conclusi con controparti istituzionali e valutati in via prevalente attraverso dati osservabili di mercato;
- le quote di O.I.C.R. le cui quotazioni sono fornite dall'ente emittente (cosiddetto "*soft NAV*") o al cui *fair value* viene applicato un fattore di aggiustamento tramite modelli di *pricing* i cui *input* sono osservabili sul mercato;
- polizze assicurative e buoni fruttiferi postali il cui *fair value* è approssimato, rispettivamente dal valore di riscatto e di rimborso che, ai sensi della normativa vigente, rappresenta l'*exit price* degli strumenti indicati.

Infine, sono classificati di "Livello 3":

- i titoli di debito non quotati su di un mercato attivo e valutati attraverso approcci che fanno ricorso in via prevalente ad *input* non osservabili;
- i titoli di debito il cui *fair value* si ragguaglia alle quotazioni fornite dai *broker/market maker* determinate con un modello valutativo basato su dati di *input* non osservabili;
- i titoli di capitale e le passività finanziarie emesse per le quali non esistono, alla data di valutazione, prezzi quotati sui mercati attivi e che sono valutati in via prevalente secondo una tecnica basata su dati non osservabili di mercato;
- i derivati finanziari OTC (*Over the Counter*) conclusi con controparti istituzionali, la cui valutazione avviene sulla base di modelli di *pricing* del tutto analoghi a quelli utilizzati per le valutazioni di Livello 2 e dai quali si differenziano per il grado di osservabilità dei dati di input utilizzati nelle tecniche di *pricing*;
- gli strumenti finanziari derivati stipulati con la clientela per cui la quota di aggiustamento del *fair value* che tiene conto del rischio di inadempimento è significativa rispetto al valore complessivo dello strumento finanziario;
- le quote di O.I.C.R. alle cui quotazioni fornite dall'ente emittente viene applicato un fattore di aggiustamento tramite modelli di *pricing* i cui *input* non sono tutti osservabili sul mercato

In linea generale i trasferimenti di strumenti finanziari tra il Livello 1 e il Livello 2 di gerarchia del FV avvengono solamente in caso di evoluzioni del mercato di riferimento nel periodo considerato; ad esempio, qualora un mercato, precedentemente considerato attivo, non soddisfi più le condizioni minime per essere ancora considerato attivo, lo strumento verrà declassato o, nel caso opposto, lo strumento verrà innalzato al livello superiore.

A.4.4 ALTRE INFORMAZIONI

Le fattispecie previste ai paragrafi 48, 93 lettera (i) e 96 dell'IFRS 13 non risultano applicabili al presente bilancio in quanto non sono gestiti gruppi di attività e passività finanziarie sulla base della relativa esposizione netta a un particolare rischio (o rischi) di mercato, oppure al rischio di credito di una particolare controparte e il massimo e miglior utilizzo di un'attività non finanziaria non differisce dal suo utilizzo corrente.

BANCA CENTRO TOSCANA UMBRIA - RELAZIONE E BILANCIO 2022

Informativa di natura quantitativa

A.4.5 GERARCHIA DEL FAIR VALUE

A.4.5.1 ATTIVITÀ E PASSIVITÀ VALUTATE AL FAIR VALUE SU BASE RICORRENTE: RIPARTIZIONE PER LIVELLI DI FAIR VALUE

Attività/Passività finanziarie misurate al fair value	31/12/2022			31/12/2021		
	L1	L2	L3	L1	L2	L3
1. Attività finanziarie valutate al fair value con impatto a conto economico	-	44.799	11.467	-	48.776	12.412
a) Attività finanziarie detenute per la negoziazione	-	-	-	-	-	-
b) Attività finanziarie designate al fair value	-	-	-	-	-	-
c) Altre attività finanziarie obbligatoriamente valutate al fair value	-	44.799	11.467	-	48.776	12.412
2. Attività finanziarie valutate al fair value con impatto sulla redditività complessiva	-	31.607	1.110	-	21.692	629
3. Derivati di copertura	237	28.588	-	-	3.154	-
4. Attività materiali	-	-	-	-	-	-
5. Attività immateriali	-	-	-	-	-	-
Totale	237	104.994	12.577	-	73.622	13.040
1. Passività finanziarie detenute per la negoziazione	-	-	-	-	-	-
2. Passività finanziarie designate al fair value	-	-	-	-	-	-
3. Derivati di copertura	206	173	-	-	1.008	-
Totale	206	173	-	-	1.008	-

Legenda:

L1 = Livello 1
L2 = Livello 2
L3 = Livello 3

Per ciò che attiene ai criteri di determinazione dei trasferimenti di attività e passività valutate al fair value su base ricorrente dal Livello 1 al Livello 2 della gerarchia del fair value e alle informazioni di natura quantitativa sull'impatto del *Credit Value Adjustment* (CVA) e del *Debit Value Adjustment* (DVA) sulla determinazione del fair value degli strumenti finanziari derivati, si rimanda al paragrafo "Criteri di determinazione del fair value" presente all'interno della Parte A "Politiche Contabili", Sezione A.2 "Parte relativa alle principali voci di bilancio", paragrafo 16. "Altre informazioni", nonché alle ulteriori informazioni di dettaglio contenute nella Sezione A.4 "Informativa sul fair value. Informativa qualitativa".

Si fa presente che in corrispondenza del Livello 3 di fair value della voce 1.c) "Altre attività finanziarie obbligatoriamente valutate al fair value", sono riportati anche i titoli di capitale che la Banca ha optato di valutare al costo, in ottemperanza al paragrafo B5.2.3 dell'IFRS 9.

BANCA CENTRO TOSCANA UMBRIA - RELAZIONE E BILANCIO 2022

A.4.5.2. VARIAZIONI ANNUE DELLE ATTIVITÀ VALUTATE AL FAIR VALUE SU BASE RICORRENTE (LIVELLO 3)

Attività finanziarie valutate al fair value con impatto a conto economico								
	Totale	di cui: a) attività finanziarie detenute per la negoziazione	di cui: b) attività finanziarie designate al fair value	di cui: c) altre attività finanziarie obbligatoriamente valutate al fair value	Attività finanziarie valutate al fair value con impatto sulla redditività complessiva	Derivati di copertura	Attività materiali	Attività immateriali
1. Esistenze iniziali	12.412	-	-	12.412	629	-	-	-
2. Aumenti	293	-	-	293	481	-	-	-
2.1. Acquisti	-	-	-	-	-	-	-	-
2.2. Profitti imputati a:	28	-	-	28	-	-	-	-
2.2.1. Conto Economico	28	-	-	28	-	-	-	-
- di cui plusvalenze	28	-	-	28	-	-	-	-
2.2.2. Patrimonio netto	-	X	X	X	-	-	-	-
2.3. Trasferimenti da altri livelli	-	-	-	-	-	-	-	-
2.4. Altre variazioni in aumento	265	-	-	265	481	-	-	-
3. Diminuzioni	1.238	-	-	1.238	-	-	-	-
3.1. Vendite	-	-	-	-	-	-	-	-
3.2. Rimborsi	-	-	-	-	-	-	-	-
3.3. Perdite imputate a:	1.238	-	-	1.238	-	-	-	-
3.3.1. Conto Economico	1.238	-	-	1.238	-	-	-	-
- di cui minusvalenze	1.238	-	-	1.238	-	-	-	-
3.3.2. Patrimonio netto	-	X	X	X	-	-	-	-
3.4. Trasferimenti ad altri livelli	-	-	-	-	-	-	-	-
3.5. Altre variazioni in diminuzione	-	-	-	-	-	-	-	-
4. Rimanenze finali	11.467	-	-	11.467	1.110	-	-	-

Tra le attività finanziarie valutate al fair value con impatto sulla redditività complessiva sono compresi titoli di capitale non quotati che la Banca ha scelto di "valutare al costo" in ottemperanza alla deroga concessa dal paragrafo B5.2.3 dell'IFRS 9: tali titoli sono classificati convenzionalmente nel livello 3 e sono riferibili ad interessenze azionarie in società consortili del sistema cooperativo o strumentali, per le quali il fair value non risulta determinabile in modo attendibile o verificabile.

BANCA CENTRO TOSCANA UMBRIA - RELAZIONE E BILANCIO 2022

A.4.5.3 VARIAZIONI ANNUE DELLE PASSIVITÀ VALUTATE AL FAIR VALUE SU BASE RICORRENTE (LIVELLO 3)

La tabella non è compilata poiché, alla data del bilancio in esame, non esistono saldi riconducibili alla posta in oggetto.

A.4.5.4 ATTIVITÀ E PASSIVITÀ NON VALUTATE AL FAIR VALUE O VALUTATE AL FAIR VALUE SU BASE NON RICORRENTE: RIPARTIZIONE PER LIVELLI DI FAIR VALUE

Attività/Passività non misurate al fair value o misurate al fair value su base non ricorrente	31/12/2022				31/12/2021			
	VB	L1	L2	L3	VB	L1	L2	L3
1. Attività finanziarie valutate al costo ammortizzato	3.036.749	1.003.403	2.918	1.984.760	2.415.937	909.222	44.427	1.622.750
2. Attività materiali detenute a scopo di investimento	9.501			10.665				
3. Attività non correnti e gruppi di attività in via di dismissione	9.396							
Totale	3.055.646	1.003.403	2.918	1.995.425	2.415.937	909.222	44.427	1.622.750
1. Passività finanziarie valutate al costo ammortizzato	3.181.595	14.339	118.531	3.037.737	2.471.859	34.960	36.588	2.399.530
2. Passività associate ad attività in via di dismissione								
Totale	3.181.595	14.339	118.531	3.037.737	2.471.859	34.960	36.588	2.399.530

Legenda:

VB = Valore di bilancio

L1 = Livello 1

L2 = Livello 2

L3 = Livello 3

A.5 – INFORMATIVA SUL C.D. DAY ONE PROFIT/LOSS

Nel corso dell'esercizio non si sono riscontrate differenze tra il *fair value* al momento della prima rilevazione ed il valore ricalcolato alla stessa data mediante l'utilizzo di tecniche valutative, secondo quanto disposto dal Principio IFRS9, paragrafo B.5.1.2 A, lett. b).

PARTE B – INFORMAZIONI SULLO STATO PATRIMONIALE

ATTIVO

SEZIONE 1 - CASSA E DISPONIBILITÀ LIQUIDE – VOCE 10

1.1 CASSA E DISPONIBILITÀ LIQUIDE: COMPOSIZIONE

	Totale 31/12/2022	Totale 31/12/2021
a) Cassa	18.762	15.264
b) Conti correnti e depositi a vista presso Banche Centrali	-	-
c) Conti correnti e depositi a vista presso banche	33.414	20.010
Totale	52.176	35.274

La sottovoce “cassa” comprende valute estere per un controvalore pari a 212 migliaia di euro.

La riga “Depositi liberi presso le Banche Centrali” non include la Riserva Obbligatoria che è stata evidenziata nella voce 40 “Attività finanziarie valutate al costo ammortizzato - di cui crediti verso banche”.

SEZIONE 2 - ATTIVITÀ FINANZIARIE VALUTATE AL FAIR VALUE CON IMPATTO A CONTO ECONOMICO – VOCE 20

2.1 ATTIVITÀ FINANZIARIE DETENUTE PER LA NEGOZIAZIONE: COMPOSIZIONE MERCEOLOGICA

Alla data di riferimento del bilancio non sono presenti attività finanziarie detenute per la negoziazione e, pertanto, la presente tabella e la successiva 2.2 non vengono compilate.

2.3 ATTIVITÀ FINANZIARIE DESIGNATE AL FAIR VALUE: COMPOSIZIONE MERCEOLOGICA

Alla data di riferimento del bilancio non sono presenti attività finanziarie designate al fair value e, pertanto, la presente tabella e la successiva 2.4 non vengono compilate.

2.5 ALTRE ATTIVITÀ FINANZIARIE OBBLIGATORIAMENTE VALUTATE AL FAIR VALUE: COMPOSIZIONE MERCEOLOGICA

Voci/Valori	Totale 31/12/2022			Totale 31/12/2021		
	L1	L2	L3	L1	L2	L3
1. Titoli di debito	-	-	346	-	-	210
1.1 Titoli strutturati	-	-	-	-	-	-
1.2 Altri titoli di debito	-	-	346	-	-	210
2. Titoli di capitale	-	2.490	-	-	1.643	-
3. Quote di O.I.C.R.	-	12.388	10.255	-	-	11.239
4. Finanziamenti	-	29.921	866	-	47.132	962
4.1 Pronti contro termine	-	-	-	-	-	-
4.2 Altri	-	29.921	866	-	47.132	962
Totale	-	44.799	11.467	-	48.776	12.412

Legenda:

L1= Livello 1

L2= Livello 2

L3= Livello 3

Tra le attività finanziarie di cui alla sottovoce 1.2 “Altri titoli di debito” sono compresi titoli ABS di tipo “mezzanine” e “junior” sottoscritti dalla Banca nell’ambito delle operazioni di cartolarizzazione assistite dalla Garanzia Cartolarizzazione Sofferenze (GACS), aventi ad oggetto portafogli di crediti in sofferenza e poste in essere nel 2018,

BANCA CENTRO TOSCANA UMBRIA - RELAZIONE E BILANCIO 2022

nel 2019, nel 2020, nel 2021 e nel 2022 congiuntamente ad altre BCC e Società del Gruppo (operazione multioriginator). Sebbene afferenti al modello di business HTC, i titoli in parola sono stati classificati nel presente portafoglio contabile in quanto in sede di rilevazione iniziale non hanno superato il test SPPI.

Più in dettaglio, l'esposizione in parola fa riferimento:

- per euro 36 mila e 0,000 mila, al fair value, rispettivamente, dei titoli "mezzanine" e dei titoli "junior" emessi dalla Società Veicolo BCC NPL 2018-2 S.r.l. nell'ambito dell'operazione perfezionata nel corso del 2018 ("GACS II");
- per euro 173 mila e 0,001 mila, al fair value, rispettivamente, dei titoli "mezzanine" e dei titoli "junior" emessi dalla Società Veicolo BCC NPL 2019 S.r.l. nell'ambito dell'operazione perfezionata nel corso del 2019 ("GACS III");
- per euro 50 mila e 0,376 mila, al fair value, rispettivamente, dei titoli "mezzanine" e dei titoli "junior" emessi dalla Società Veicolo BCC NPL 2020 S.r.l. nell'ambito dell'operazione perfezionata nel corso del 2020 ("GACS IV");
- per euro 66 mila e 0,031 mila, al fair value, rispettivamente, dei titoli "mezzanine" e dei titoli "junior" emessi dalla Società Veicolo BCC NPL 2021 S.r.l. nell'ambito dell'operazione perfezionata nel corso del 2021 ("GACS V");
- per euro 18 mila e 0,000 mila, al fair value, rispettivamente, dei titoli "mezzanine" e dei titoli "junior" emessi dalla Società Veicolo BCC NPL 2022 S.r.l. nell'ambito dell'operazione perfezionata nel corso del 2022 ("GACS VI").

Per gli opportuni approfondimenti sulle caratteristiche delle operazioni in parola si fa rinvio all'ampia informativa fornita nella Parte E della presente Nota Integrativa.

In corrispondenza della sottovoce "4.2 Finanziamenti: altri" è ricondotto, per un importo pari ad euro 5.825 mila, il contributo versato dalla Banca a seguito della sottoscrizione del contratto di finanziamento destinato ex art. 2447-decies del codice civile, stipulato con la Capogruppo e finalizzato alla costituzione di Fondi prontamente disponibili diretti alla realizzazione di interventi di natura patrimoniale, in attuazione dello Schema di Garanzia del Gruppo BCC ICCREA.

Più in dettaglio, trattandosi di un "finanziamento destinato alla realizzazione di uno specifico affare" ed essendo rimborsabile solo se alla scadenza del contratto (31/12/2050) residueranno fondi disponibili (caratteristica tipica dei finanziamenti a ricorso limitato), non può ritenersi soddisfatto il requisito che prevede che i flussi finanziari contrattuali consistano esclusivamente in pagamenti di capitale e interessi maturati sull'importo del capitale da restituire e ciò rende obbligatoria la classificazione del finanziamento in esame nel presente portafoglio contabile.

Si rammenta che alla data di riferimento del bilancio la Banca non detiene titoli strutturati nella forma di credit linked notes, reverse floaters, ecc., né titoli senior, mezzanine e junior connessi con operazioni di cartolarizzazione, classificati all'interno della presente categoria.

Si fa presente che la voce "3. Quote di O.I.C.R." accoglie le quote del Fondo di Investimento Alternativo ("FIA") ALBA e ALBA 2 per un importo pari ad euro 10.255 mila, sottoscritte dalla Banca in nel corso del 2019 ed in parte del 2020 a fronte del conferimento al medesimo Fondo di un portafoglio di crediti deteriorati nell'anno 2019, e del fondo KEYSTONE-FCC gestito dalla SGR denominata Kryalos SGR S.p.A. per euro 12.388 mila, sottoscritto a dicembre 2022 a fronte della cessione di crediti deteriorati pari ad euro 20.641 mila.

Per gli opportuni approfondimenti sulla natura e le caratteristiche dell'operazione, sulle finalità della stessa e sui rischi ad essa associati, si rinvia alla Parte E "Informazioni sui rischi e sulle relative politiche di copertura", Sezione 1 "Rischio di credito", Sottosezione E "Operazioni di cessione".

Per le modalità di determinazione del "fair value" di tali esposizioni si rinvia alla Parte A della presente Nota Integrativa.

BANCA CENTRO TOSCANA UMBRIA - RELAZIONE E BILANCIO 2022

2.6 ALTRE ATTIVITÀ FINANZIARIE OBBLIGATORIAMENTE VALUTATE AL FAIR VALUE: COMPOSIZIONE PER DEBITORI/EMITTENTI

	Totale 31/12/2022	Totale 31/12/2021
1. Titoli di capitale	2.490	1.643
di cui: banche	2.490	1.643
di cui: altre società finanziarie	-	-
di cui: società non finanziarie	-	-
2. Titoli di debito	346	210
a) Banche Centrali	-	-
b) Amministrazioni pubbliche	-	-
c) Banche	-	-
d) Altre società finanziarie	346	210
di cui: imprese di assicurazione	-	-
e) Società non finanziarie	-	-
3. Quote di O.I.C.R.	22.643	11.239
4. Finanziamenti	30.787	48.094
a) Banche Centrali	-	-
b) Amministrazioni pubbliche	-	-
c) Banche	5.826	4.479
d) Altre società finanziarie	24.961	43.615
di cui: imprese di assicurazione	14.708	33.775
e) Società non finanziarie	-	-
f) Famiglie	-	-
Totale	56.266	61.187

La distribuzione delle attività finanziarie per comparto economico di appartenenza dei debitori o degli emittenti è stata effettuata secondo i criteri di classificazione previsti dalla Banca d'Italia all'interno della Circolare n. 140/1991.

La Voce "3. Quote di OICR" è composta unicamente da fondi chiusi e nello specifico dai seguenti Fondi di Investimento Alternativi (cd. "FIA"):

- ALBA per euro 3.317 mila;
- ALBA 2 per euro 6.939 mila
- KEYSTONE per euro 12.388 mila.

BANCA CENTRO TOSCANA UMBRIA - RELAZIONE E BILANCIO 2022

SEZIONE 3 - ATTIVITÀ FINANZIARIE VALUTATE AL FAIR VALUE CON IMPATTO SULLA REDDITIVITÀ COMPLESSIVA – VOCE 30

3.1 ATTIVITÀ FINANZIARIE VALUTATE AL FAIR VALUE CON IMPATTO SULLA REDDITIVITÀ COMPLESSIVA: COMPOSIZIONE MERCEOLOGICA

Voci/Valori	Totale 31/12/2022			Totale 31/12/2021		
	L1	L2	L3	L1	L2	L3
	1. Titoli di debito	-	-	-	-	-
1.1 Titoli strutturati	-	-	-	-	-	-
1.2 Altri titoli di debito	-	-	-	-	-	-
2. Titoli di capitale	-	31.607	1.110	-	21.692	629
3. Finanziamenti	-	-	-	-	-	-
Totale	-	31.607	1.110	-	21.692	629

Legenda:

L1= Livello 1

L2= Livello 2

L3= Livello 3

Alla sottovoce 2. "Titoli di capitale" sono compresi gli strumenti di capitale emessi da ICCREA BANCA SPA, GEPAFIN SPA, FEDERAZIONE TOSCANA BCC, ASSICOOPER TOSCANA ed altre partecipazioni minori che rappresentano interessenze detenute con finalità strategiche ed istituzionali, senza finalità di cessione nel breve periodo, bensì in ottica di investimento di medio-lungo termine.

Nella sottovoce sono, inoltre, compresi strumenti di capitale aggiuntivo di classe 1 (AT1) sottoscritti direttamente o indirettamente dalla Banca nell'ambito degli interventi effettuati dai Fondi di Categoria per il sostegno e il rilancio di banche appartenenti al sistema del Credito Cooperativo.

BANCA CENTRO TOSCANA UMBRIA - RELAZIONE E BILANCIO 2022

3.2 ATTIVITÀ FINANZIARE VALIUTATE AL FAIR VALUE CON IMPATTO SULLA REDDITIVITÀ COMPLESSIVA: COMPOSIZIONE PER DEBITORI/EMITTENTI

Voci/Valori	Totale	
	31/12/2022	31/12/2021
1. Titoli di debito	-	-
a) Banche Centrali	-	-
b) Amministrazioni pubbliche	-	-
c) Banche	-	-
d) Altre società finanziarie	-	-
di cui: imprese di assicurazione	-	-
e) Società non finanziarie	-	-
2. Titoli di capitale	32.717	22.321
a) Banche	28.983	19.692
b) Altri emittenti:	3.734	2.629
- altre società finanziarie	3.683	2.579
di cui: imprese di assicurazione	-	-
- società non finanziarie	51	50
- altri	-	-
3. Finanziamenti	-	-
a) Banche Centrali	-	-
b) Amministrazioni pubbliche	-	-
c) Banche	-	-
d) Altre società finanziarie	-	-
di cui: imprese di assicurazione	-	-
e) Società non finanziarie	-	-
f) Famiglie	-	-
	Totale	Totale
	32.717	22.321

La distribuzione delle attività finanziarie per comparto economico di appartenenza dei debitori o degli emittenti è stata effettuata secondo i criteri di classificazione previsti dalla Banca d'Italia.

Tra i titoli di capitale alla data di riferimento del bilancio non sono ricompresi strumenti di scarsa qualità creditizia in quanto emessi da società in situazioni di difficoltà finanziaria.

3.3 ATTIVITÀ FINANZIARE AL FAIR VALUE CON IMPATTO SULLA REDDITIVITÀ COMPLESSIVA: VALORE LORDO E RETTIFICHE DI VALORE COMPLESSIVE

La presente tabella viene omessa in quanto non avvalorata.

3.3A FINANZIAMENTI VALUTATI AL FAIR VALUE CON IMPATTO SULLA REDDITIVITÀ COMPLESSIVA OGGETTO DI MISURE DI SOSTEGNO COVID-19: VALORE LORDO E RETTIFICHE DI VALORE COMPLESSIVE

La presente tabella viene omessa in quanto non avvalorata.

BANCA CENTRO TOSCANA UMBRIA - RELAZIONE E BILANCIO 2022

SEZIONE 4 - ATTIVITÀ FINANZIARIE VALUTATE AL COSTO AMMORTIZZATO - VOCE 40

4.1 ATTIVITÀ FINANZIARIE VALUTATE AL COSTO AMMORTIZZATO: COMPOSIZIONE MERCEOLOGICA DEI CREDITI VERSO BANCHE

Tipologia operazioni/Valori	Totale 31/12/2022						Totale 31/12/2021					
	Valore di bilancio			Fair value			Valore di bilancio			Fair value		
	Primo e secondo stadio	Terzo stadio	Impaired acquisite o originate	L1	L2	L3	Primo e secondo stadio	Terzo stadio	Impaired acquisite o originate	L1	L2	L3
A. Crediti verso Banche Centrali	-	-	-	-	-	-	-	-	-	-	-	-
1. Depositi a scadenza	-	-	-	X	X	X	-	-	-	X	X	X
2. Riserva obbligatoria	-	-	-	X	X	X	-	-	-	X	X	X
3. Pronti contro termine	-	-	-	X	X	X	-	-	-	X	X	X
4. Altri	-	-	-	X	X	X	-	-	-	X	X	X
B. Crediti verso banche	235.642	35	-	-	-	235.503	167.855	61	-	2.139	2.028	163.874
1. Finanziamenti	235.642	35	-	-	-	235.503	163.839	61	-	-	-	163.874
1.1 Conti correnti	-	-	-	X	X	X	-	-	-	X	X	X
1.2 Depositi a scadenza	232.353	-	-	X	X	X	162.418	-	-	X	X	X
1.3. Altri finanziamenti:	3.289	35	-	X	X	X	1.421	61	-	X	X	X
- Pronti contro termine attivi	-	-	-	X	X	X	-	-	-	X	X	X
- Finanziamenti per leasing	-	-	-	X	X	X	-	-	-	X	X	X
- Altri	3.289	35	-	X	X	X	1.421	61	-	X	X	X
2. Titoli di debito	-	-	-	-	-	-	4.017	-	-	2.139	2.028	-
2.1 Titoli strutturati	-	-	-	-	-	-	-	-	-	-	-	-
2.2 Altri titoli di debito	-	-	-	-	-	-	4.017	-	-	2.139	2.028	-
Totale	235.642	35	-	-	-	235.503	167.855	61	-	2.139	2.028	163.874

Legenda:

L1= Livello 1

L2= Livello 2

L3= Livello 3

La sottovoce B1.2 "Crediti verso banche – Finanziamenti – Depositi a scadenza" accoglie la riserva obbligatoria cui la Banca assolve indirettamente per il tramite di Iccrea ed il cui ammontare alla data di riferimento del bilancio si ragguaglia ad euro 22.953 mila (euro 81.736 mila nell'esercizio precedente).

BANCA CENTRO TOSCANA UMBRIA - RELAZIONE E BILANCIO 2022

4.2 ATTIVITÀ FINANZIARIE VALUTATE AL COSTO AMMORTIZZATO: COMPOSIZIONE MERCEOLOGICA DEI CREDITI VERSO CLIENTELA

Tipologia operazioni/Valori	Totale 31/12/2022						Totale 31/12/2021					
	Valore di bilancio			Fair value			Valore di bilancio			Fair value		
	Primo e secondo stadio	Terzo stadio	Impaired acquisite o originate	L1	L2	L3	Primo e secondo stadio	Terzo stadio	Impaired acquisite o originate	L1	L2	L3
1. Finanziamenti	1.595.213	56.035	-	-	-	1.667.960	1.198.365	86.508	-	-	3.813	1.441.394
1.1. Conti correnti	81.205	8.072	-	X	X	X	58.115	16.926	-	X	X	X
1.2. Pronti contro termine attivi	-	-	-	X	X	X	-	-	-	X	X	X
1.3. Mutui	1.236.323	46.731	-	X	X	X	952.991	66.331	-	X	X	X
1.4. Carte di credito, prestiti personali e cessioni del quinto	19.045	1.046	-	X	X	X	20.631	1.543	-	X	X	X
1.5 Finanziamenti per leasing	-	-	-	X	X	X	-	-	-	X	X	X
1.6. Factoring	2.221	-	-	X	X	X	848	-	-	X	X	X
1.7. Altri finanziamenti	256.419	186	-	X	X	X	165.780	1.708	-	X	X	X
2. Titoli di debito	1.149.824	-	-	1.003.403	2.918	81.298	963.148	-	-	907.084	38.586	17.482
2.1. Titoli strutturati	-	-	-	-	-	-	-	-	-	-	-	-
2.2. Altri titoli di debito	1.149.824	-	-	1.003.403	2.918	81.298	963.148	-	-	907.084	38.586	17.482
Totale	2.745.037	56.035	-	1.003.403	2.918	1.749.257	2.161.513	86.508	-	907.084	42.399	1.458.876

Tra le attività finanziarie di cui alla sottovoce 2.2 “Altri titoli di debito” sono compresi titoli ABS di tipo “senior” sottoscritti dalla Banca nell’ambito delle operazioni di cartolarizzazione assistite dalla Garanzia Cartolarizzazione Sofferenze (GACS), aventi ad oggetto portafogli di crediti in sofferenza e poste in essere nel 2018, nel 2019, nel 2020, nel 2021 e nel 2022 congiuntamente ad altre Banche di Categoria (operazione *multioriginator*).

Più in dettaglio, l’esposizione in parola fa riferimento:

- per euro 17.249 mila, al valore di bilancio dei titoli “senior” emessi dalla Società Veicolo BCC NPL 2018-2 S.r.l. nell’ambito dell’operazione perfezionata nel corso del 2018 (“GACS II”);
- per euro 24.888 mila, al valore di bilancio dei titoli “senior” emessi dalla Società Veicolo BCC NPL 2019 S.r.l. nell’ambito dell’operazione perfezionata nel corso del 2019 (“GACS III”);
- per euro 20.707 mila, al valore di bilancio dei titoli “senior” emessi dalla Società Veicolo BCC NPL 2020 S.r.l. nell’ambito dell’operazione perfezionata nel corso del 2020 (“GACS IV”);
- per euro 15.018 mila, al valore di bilancio dei titoli “senior” emessi dalla Società Veicolo BCC NPL 2021 S.r.l. nell’ambito dell’operazione perfezionata nel corso del 2021 (“GACS V”);
- per euro 8.393 mila al valore di bilancio dei titoli senior emessi dalla Società Veicolo BCC NPL 2022 S.r.l. nell’ambito dell’operazione perfezionata nel corso del 2022 (“GACS VI”).

Per gli opportuni approfondimenti sulle caratteristiche delle operazioni in parola si fa rinvio all’ampia informativa fornita nella Parte E della presente Nota Integrativa.

Si fa presente che in corrispondenza della voce 1.7 “Finanziamenti – Altri finanziamenti” sono compresi i crediti commerciali rilevati a fronte di transazioni rientranti nel campo di applicazione dell’IFRS.

BANCA CENTRO TOSCANA UMBRIA - RELAZIONE E BILANCIO 2022

4.3 ATTIVITÀ FINANZIARIE VALUTATE AL COSTO AMMORTIZZATO: COMPOSIZIONE PER DEBITORI/EMITTENTI DEI CREDITI VERSO CLIENTELA

Tipologia operazioni/Valori	Totale 31/12/2022			Totale 31/12/2021		
	Primo e secondo stadio	Terzo stadio	Attività impaired acquisite o originate	Primo e secondo stadio	Terzo stadio	Attività impaired acquisite o originate
1. Titoli di debito	1.149.824	-	-	963.148	-	-
a) Amministrazioni pubbliche	1.062.683	-	-	901.241	-	-
b) Altre società finanziarie	87.141	-	-	61.907	-	-
di cui: imprese di assicurazione	-	-	-	-	-	-
c) Società non finanziarie	-	-	-	-	-	-
2. Finanziamenti verso:	1.595.213	56.035	-	1.198.365	86.508	-
a) Amministrazioni pubbliche	5.890	-	-	5.591	1	-
b) Altre società finanziarie	142.221	28	-	121.523	44	-
di cui: imprese di assicurazione	-	-	-	-	-	-
c) Società non finanziarie	639.749	26.553	-	423.479	43.596	-
d) Famiglie	807.353	29.455	-	647.773	42.868	-
Totale	2.745.037	56.035	-	2.161.513	86.508	-

4.4 ATTIVITÀ FINANZIARIE VALUTATE AL COSTO AMMORTIZZATO: VALORE LORDO E RETTIFICHE DI VALORE COMPLESSIVE

	Valore lordo					Rettifiche di valore complessive				
	Primo stadio	di cui: Strumenti con basso rischio di credito	Secondo stadio	Terzo stadio	Impaired acquisite o originate	Primo stadio	Secondo stadio	Terzo stadio	Impaired acquisite o originate	Write-off parziali complessivi*
Titoli di debito	1.149.192	1.149.192	2.962	-	-	(274)	(2.056)	-	-	-
Finanziamenti	1.675.603	123.542	175.192	99.640	-	(8.971)	(10.970)	(43.570)	-	(565)
Totale 31/12/2022	2.824.795	1.272.734	178.155	99.640	-	(9.245)	(13.025)	(43.570)	-	(565)
Totale 31/12/2021	2.152.383	919.404	194.440	148.099	-	(5.336)	(12.118)	(61.530)	-	(733)

*Valore da esporre a fini informativi

Il valore lordo dei crediti in portafoglio si ragguaglia alla somma tra il valore di bilancio (costo ammortizzato) e le pertinenti rettifiche di valore complessive, stimate in conformità al modello di impairment adottato. Queste ultime, in particolare, si ottengono a partire dai parametri di perdita (PD e LGD) forniti dal predetto modello, tenuto conto dello stadio di rischio di appartenenza dello strumento. Per ciò che attiene alla PD, in particolare, si fa presente che:

- ove sia presente un modello di rating, viene costruita (se non già fornita dal modello) una matrice di transizione basata sulle classi di rating da modello, condizionata per includere scenari macroeconomici forward-looking e utilizzata per l'ottenimento delle PD lifetime cumulate;
- ove non sia presente un modello di rating, si procede al calcolo del tasso di default su base annuale, condizionata per includere scenari macroeconomici forward-looking e utilizzata per l'ottenimento delle PD lifetime cumulate.

Con riferimento alla Loss Given Default (LGD), la stima di tale parametro si ottiene di norma rapportando al totale del portafoglio non performing il totale delle svalutazioni analitiche, opportunamente rettificato – ove rilevante – per il danger rate. Il calcolo dell'impairment attraverso i parametri anzidetti avviene a valere sul valore lordo del titolo (EAD) alla data di bilancio.

Per ulteriori approfondimenti sulle modalità di condizionamento dei parametri di perdita in base ai fattori forward-looking si rinvia alle Politiche Contabili.

Per ciò che attiene ai titoli di debito in portafoglio, ferma rimanendo la modalità di determinazione del valore lordo rispetto a quanto dinanzi illustrato per i crediti, si fa presente che la misura delle pertinenti rettifiche di valore

BANCA CENTRO TOSCANA UMBRIA - RELAZIONE E BILANCIO 2022

complessive si ottiene a partire dai parametri di perdita (PD e LGD) forniti dal predetto modello di impairment, tenuto conto dello stadio di rischio di appartenenza dello strumento; più in dettaglio:

- le PD sono desunte dalle matrici Standard & Poor's, attribuendo misure convenzionali di PD ove non disponibili valorizzazioni di PD diverse da 0. Le misure sono successivamente sottoposte a condizionamenti di tipo forward-looking in conformità a quanto richiesto dal principio contabile IFRS 9;
- la misura di LGD utilizzata per l'impairment non varia in funzione dello stadio di rischio di appartenenza dello strumento, bensì per categoria di emittente (distinguendo tra titoli governativi europei e altre esposizioni obbligazionarie); anche in questo caso la misura di LGD è successivamente sottoposta a condizionamento forward-looking.

Il calcolo dell'impairment attraverso i parametri anzidetti avviene a valere sul valore lordo del titolo (EAD) alla data di bilancio.

Per ulteriori approfondimenti sulle modalità di condizionamento dei parametri di perdita in base ai fattori forward-looking si rinvia alle Politiche Contabili.

4.4A FINANZIAMENTI VALUTATI AL COSTO AMMORTIZZATO OGGETTO DI MISURE DI SOSTEGNO COVID-19: VALORE LORDO E RETTIFICHE DI VALORE COMPLESSIVE

	Valore lordo					Rettifiche di valore complessive					Write-off parziali complessivi*
	Primo stadio	di cui: Strumenti con basso rischio di credito	Secondo stadio	Terzo stadio	Impaired acquisite o originate	Primo stadio	Secondo stadio	Terzo stadio	Impaired acquisite o originate		
1. Finanziamenti oggetto di concessione conformi con le GL	937	-	250	-	-	(17)	(9)	-	-	-	
2. Finanziamenti oggetto di misure di moratoria in essere non più conformi alle GL e non valutate come oggetto di concessione	-	-	-	-	-	-	-	-	-	-	
3. Finanziamenti oggetto di altre misure di concessione	-	-	491	60	-	-	(35)	(2)	-	-	
4. Nuovi finanziamenti	219.069	-	32.835	8.871	-	(550)	(894)	(1.483)	-	-	
Totale 31/12/2022	220.005	-	33.576	8.931	-	(567)	(937)	(1.486)	-	-	
Totale 31/12/2021	185.648	-	35.833	3.391	-	(574)	(2.052)	(416)	-	-	

Nella riga "Finanziamenti oggetto di concessione conformi con le GL" sono riportate le informazioni relative alle attività finanziarie oggetto di moratoria che rientrano nell'ambito di applicazione delle "Guidelines on legislative and non legislative moratoria on *loan repayments applied in the light of the COVID 19 crisis*" pubblicate dall'EBA (EBA/GL/2020/02 e successive modifiche e integrazioni).

I finanziamenti rappresentati nelle sottovoci 1 e 2 della tabella sopra riportata sono oggetto di moratorie che risultano ancora in essere alla data del 31 dicembre 2022.

SEZIONE 5 – DERIVATI DI COPERTURA - VOCE 50

5.1 DERIVATI DI COPERTURA: COMPOSIZIONE PER TIPOLOGIA DI COPERTURA E PER LIVELLI

	FV 31/12/2022			VN 31/12/2022	FV 31/12/2021			VN 31/12/2021
	L1	L2	L3		L1	L2	L3	
A. Derivati finanziari								
1. Fair value	237	28.588	-	262.629	-	3.154	-	167.673
2. Flussi finanziari	-	-	-	-	-	-	-	-
3. Investimenti esteri	-	-	-	-	-	-	-	-
B. Derivati creditizi								
1. Fair value	-	-	-	-	-	-	-	-
2. Flussi finanziari	-	-	-	-	-	-	-	-
Totale	237	28.588	-	262.629	-	3.154	-	167.673

Legenda
 VN=valore nozionale
 L1=Livello 1
 L2= Livello 2
 L3= Livello 3

Si fa presente che la Banca ha esercitato la deroga prevista dal paragrafo 7.2.21 dell'IFRS 9, consistente nella possibilità di continuare ad applicare le disposizioni in materia di operazioni di copertura dello IAS 39.

La Tabella presenta il valore di bilancio (*fair value*) positivo dei contratti derivati per le coperture operate in applicazione dell'“*hedge accounting*”, generalmente utilizzata per gestire contabilmente le operazioni di copertura di attività/passività finanziarie.

Le operazioni di copertura di passività finanziarie rappresentate da titoli sono generalmente gestite in applicazione della “*fair value option*”. La “*fair value option*” è stata adottata sistematicamente per i titoli di debito strutturati ed a tasso fisso emessi dalla Banca, il cui rischio derivante da variazioni del *fair value* è stato coperto al momento dell'emissione, con l'intenzione di mantenere la copertura per tutta la durata contrattuale dei titoli coperti; i derivati utilizzati nell'ambito della “*fair value option*” sono classificati nel portafoglio di negoziazione e per opportuni approfondimenti si rimanda all'informativa in calce alla Tabella 2.1.

Per quanto riguarda gli obiettivi e le strategie sottostanti alle operazioni di copertura si rinvia anche all'informativa fornita nella parte Parte E “Informazioni sui rischi e sulle relative politiche di copertura - Sezione 3 – Gli strumenti derivati e le politiche di copertura” della nota integrativa.

BANCA CENTRO TOSCANA UMBRIA - RELAZIONE E BILANCIO 2022

5.2 DERIVATI DI COPERTURA: COMPOSIZIONE PER PORTAFOGLI COPERTI E PER TIPOLOGIA DI COPERTURA

Operazioni/Tipo di copertura	Fair Value							Flussi finanziari			Investim. esteri
	Specifica						Generica	Specifica	Generica		
	titoli di debito e tassi di interesse	titoli di capitale e indici azionari	valute e oro	credito	merci	altri					
1. Attività finanziarie valutate al fair value con impatto sulla redditività complessiva	-	-	-	-	X	X	X	-	X	X	
2. Attività finanziarie valutate al costo ammortizzato	22.624	X	237	-	X	X	X	-	X	X	
3. Portafoglio	X	X	X	X	X	X	5.963	X	-	X	
4. Altre operazioni	-	-	-	-	-	-	X	-	X	-	
Totale attività	22.624	-	237	-	-	-	5.963	-	-	-	
1. Passività finanziarie	-	X	-	-	-	-	X	-	X	X	
2. Portafoglio	X	X	X	X	X	X	-	X	-	X	
Totale passività	-	-	-	-	-	-	-	-	-	-	
1. Transazioni attese	X	X	X	X	X	X	X	-	X	X	
2. Portafoglio di attività e passività finanziarie	X	X	X	X	X	X	-	X	-	-	

Si fa presente che la banca ha esercitato la deroga prevista dal paragrafo 7.2.21 dell'IFRS 9, consistente nella possibilità di continuare ad applicare le disposizioni in materia di operazioni di copertura dello IAS 39.

Le coperture, come riportato in Tabella, si riferiscono a macro hedging sui mutui a tasso fisso e su alcuni titoli di stato a tasso fisso e indicizzati all'inflazione europea.

SEZIONE 6 - ADEGUAMENTO DI VALORE DELLE ATTIVITÀ FINANZIARIE OGGETTO DI COPERTURA GENERICA – VOCE 60

6.1 ADEGUAMENTO DI VALORE DELLE ATTIVITÀ COPERTE: COMPOSIZIONE PER PORTAFOGLI COPERTI

Adeguamento di valore delle attività coperte/Valori	Totale 31/12/2022	Totale 31/12/2021
1. Adeguamento positivo	-	9
1.1 di specifici portafogli:	-	9
a) attività finanziarie valutate al costo ammortizzato	-	9
b) attività finanziarie valutate al fair value con impatto sulla redditività complessiva	-	-
1.2 complessivo	-	-
2. Adeguamento negativo	(5.959)	(262)
2.1 di specifici portafogli:	(5.959)	(262)
a) attività finanziarie valutate al costo ammortizzato	(5.959)	(262)
b) attività finanziarie valutate al fair value con impatto sulla redditività complessiva	-	-
2.2 complessivo	-	-
Totale	(5.959)	(253)

Trattasi di portafogli di mutui a tasso fisso o a tasso variabile con soglia minima e/o massima per i quali sono stati posti in essere operazioni di copertura generica del fair value, per la componente attribuibile al rischio tasso di interesse.

SEZIONE 7 – PARTECIPAZIONI – VOCE 70

7.1 PARTECIPAZIONI: INFORMAZIONI SUI RAPPORTI PARTECIPATIVI

Alla data di riferimento del bilancio, la Banca non detiene partecipazioni in società controllate, controllate in modo congiunto o sottoposte ad influenza notevole, pertanto, la sezione non viene compilata.

SEZIONE 8 - ATTIVITÀ MATERIALI – VOCE 80

8.1 ATTIVITÀ MATERIALI AD USO FUNZIONALE: COMPOSIZIONE DELLE ATTIVITÀ VALUTATE AL COSTO

Attività/Valori	Totale 31/12/2022	Totale 31/12/2021
1. Attività di proprietà	39.878	29.816
a) terreni	5.721	2.475
b) fabbricati	28.867	22.403
c) mobili	1.491	1.210
d) impianti elettronici	2.273	1.675
e) altre	1.526	2.052
2. Diritti d'uso acquisiti con il leasing	7.953	8.231
a) terreni	-	-
b) fabbricati	7.817	8.024
c) mobili	-	-
d) impianti elettronici	1	1
e) altre	135	205
Totale	47.831	38.046
di cui: ottenute tramite l'escussione delle garanzie ricevute	-	-

Le attività materiali ricondotte in corrispondenza della voce “2. Diritti d'uso acquisiti con il leasing” fanno riferimento ai beni materiali ad uso strumentale di cui la Banca è entrata in possesso per il tramite di contratti di *leasing*, ai sensi dell'IFRS 16, e che sono rilevate tra i cespiti della Banca alla data in cui quest'ultima ne entra in possesso per un valore corrispondente alla passività rilevata per il *leasing*, incrementato degli eventuali costi diretti iniziali e valutate successivamente in base al modello del costo.

Relativamente a tali attività, alla data di riferimento del bilancio, la Banca non ha ravvisato evidenze di perdita durevole ai sensi dello IAS 36 e, pertanto, non ha proceduto alla rilevazione di rettifiche di valore da deterioramento.

Alla sottovoce “Terreni” è evidenziato il valore dei terreni oggetto di rappresentazione separata rispetto al valore degli edifici.

In ottemperanza alle disposizioni contenute nell'art. 10 della L. 19 marzo 1983, n. 72, in allegato alla Nota integrativa vengono fornite le indicazioni per gli immobili tuttora in Patrimonio e per i quali in passato sono state eseguite rivalutazioni monetarie.

8.2 ATTIVITÀ MATERIALI DETENUTE A SCOPO DI INVESTIMENTO: COMPOSIZIONE DELLE ATTIVITÀ VALUTATE AL COSTO

Attività/Valori	Totale 31/12/2022			Totale 31/12/2021				
	Valore di bilancio	Fair value			Valore di bilancio	Fair value		
		L1	L2	L3		L1	L2	L3
1. Attività di proprietà	9.501	-	-	7.176	-	-	-	-
a) terreni	1.575	-	-	1.575	-	-	-	-
b) fabbricati	7.926	-	-	5.601	-	-	-	-
2. Diritti d'uso acquisiti con il leasing	-	-	-	-	-	-	-	-
a) terreni	-	-	-	-	-	-	-	-
b) fabbricati	-	-	-	-	-	-	-	-
Totale	9.501	-	-	7.176	-	-	-	-
di cui: ottenute tramite l'escussione delle garanzie ricevute	-	-	-	-	-	-	-	-

Legenda

L1=Livello 1
L2= Livello 2
L3= Livello 3

Tutte le attività materiali sono valutate al costo. Nella riga "terreni" è evidenziato il valore dei terreni oggetto di rilevazione separata rispetto al valore degli edifici.

La determinazione del fair value degli immobili, utile anche ad evidenziare eventuali necessità di impairment, avviene usualmente in base a metodi e principi valutativi di generale accettazione. Il patrimonio immobiliare è stato oggetto di perizia da parte di un esperto indipendente: le valutazioni fornite in base a tale attività confermano la congruità dei valori iscritti in bilancio.

Ferma restando la determinazione del fair value degli immobili di cui al precedente paragrafo, la banca ha sempre adottato quale criterio di valutazione degli immobili per uso investimento il costo in luogo del criterio del fair value.

Per tale motivo non è emersa la necessità di uniformarsi ai criteri di valutazione contenuti nel manuale dei Principi Contabili di Gruppo.

Non sono inoltre presenti restrizioni sulla realizzabilità degli investimenti immobiliari o sulla rimessa dei proventi e incassi connessi alla dismissione, né obbligazioni contrattuali per l'acquisizione, la costruzione o lo sviluppo degli investimenti immobiliari o per riparazioni, manutenzione o migliorie riferite ai medesimi beni.

Come richiesto dal principio contabile IAS 40, viene riportato di seguito il dettaglio degli investimenti immobiliari a scopo di investimento:

- Immobile posto in Viale Diaz a Montecatini Terme (ex accademia d'arte Scalabrino) in corso di ristrutturazione che sarà destinato in piccola parte ad uffici di rappresentanza della banca ed in gran parte alla creazione di un polo museale. Il valore iscritto a bilancio dell'immobile, non essendo ancora iniziato il processo di ammortamento, è pari a 6.770 mila euro di cui 994 attribuibili al terreno su cui sorge la costruzione e di cui 2.195 mila euro per acconti pagati a fronte degli stati di avanzamento pagati alla data di bilancio. La perizia svolta dal professionista indipendente ha attribuito quale valore di mercato (fair value) euro 4.470 mila;

- Immobile posto in via Marco Polo a Bientina, locato dal 2011, il cui valore lordo risulta pari a 3.765 mila euro di cui 581 mila attribuibili al terreno sul quale sorge l'immobile; il fondo ammortamento cumulato è pari a 1.037 mila euro e quindi con un valore netto iscritto in bilancio pari a 2.728 mila euro. La perizia svolta dal professionista indipendente ha stabilito quale valore di mercato (fair value) euro 2.560 mila; La differenza sopra riportata tra il fair value ed il valore di bilancio non è stata ritenuta tale da determinare un impairment. Con riferimento a tale immobile si precisa che lo stesso risulta locato dal 2011 producendo un apprezzabile reddito annuo e non presenta situazioni di deterioramento anche per le attività di costante manutenzione cui è sottoposto. La Banca peraltro non ha intenzione di cedere l'immobile nel prossimo futuro;

- Immobile posto in piazzetta dell'Angiolo a Bientina, concesso in comodato gratuito, il cui valore lordo risulta pari a 19 mila euro; il fondo ammortamento cumulato è pari a 6 mila euro e quindi il valore netto iscritto in bilancio è pari a 13 mila euro. La perizia svolta dal professionista indipendente ha stabilito quale valore di mercato (fair value) euro 151 mila;

- Immobile posto in via Catalani località Badia Pozzeveri di Montecarlo di Lucca, libero, con un valore lordo di 74 mila euro; il fondo ammortamento cumulato è pari ad euro 23 mila e quindi il valore netto iscritto in bilancio è pari a 51

BANCA CENTRO TOSCANA UMBRIA - RELAZIONE E BILANCIO 2022

mila euro. La perizia svolta dal professionista indipendente ha stabilito quale valore di mercato (fair value) euro 85 mila.

8.3 ATTIVITÀ MATERIALI AD USO FUNZIONALE: COMPOSIZIONE DELLE ATTIVITÀ RIVALUTATE

Alla data di riferimento del bilancio non sono presenti attività materiali funzionali rivalutate pertanto si omette la compilazione della relativa tabella.

8.4 ATTIVITÀ MATERIALI DETENUTE A SCOPO DI INVESTIMENTO: COMPOSIZIONE DELLE ATTIVITÀ VALUTATE AL FAIR VALUE

Non sono presenti attività materiali detenute a scopo di investimento valutate al *fair value*; pertanto, si omette la compilazione della relativa tabella.

8.5 RIMANENZE DI ATTIVITÀ MATERIALI DISCIPLINATE DALLO IAS 2: COMPOSIZIONE

Attività/Valori	Totale	Totale
	31/12/2022	31/12/2021
1. Rimanenze di attività materiali ottenute tramite l'escussione delle garanzie ricevute	-	-
a) terreni	-	-
b) fabbricati	1.777	1.777
c) mobili	-	-
d) impianti elettronici	-	-
e) altri	-	-
2. Altre rimanenze di attività materiali	-	-
	Totale	1.777
di cui: valutate al fair value al netto dei costi di vendita	-	-

BANCA CENTRO TOSCANA UMBRIA - RELAZIONE E BILANCIO 2022

8.6 ATTIVITÀ MATERIALI AD USO FUNZIONALE: VARIAZIONI ANNUE

	Terreni	Fabbricati	Mobili	Impianti elettronici	Altre	Totale
A. Esistenze iniziali lorde	2.475	56.665	12.231	3.819	13.483	88.673
A.1 Riduzioni di valore totali nette	-	26.238	11.020	2.143	11.225	50.626
A.2 Esistenze iniziali nette	2.475	30.427	1.210	1.676	2.258	38.046
B. Aumenti:	3.818	11.672	534	1.459	201	17.684
B.1 Acquisti	3.818	11.672	534	1.458	201	17.684
- di cui operazioni di aggregazione aziendale	3.818	11.170	485	531	79	16.084
B.2 Spese per migliorie capitalizzate	-	-	-	-	-	-
B.3 Riprese di valore	-	-	-	-	-	-
B.4 Variazioni positive di fair value imputate a	-	-	-	-	-	-
a) patrimonio netto	-	-	-	-	-	-
b) conto economico	-	-	-	-	-	-
B.5 Differenze positive di cambio	-	-	-	-	-	-
B.6 Trasferimenti da immobili detenuti a scopo di investimento	-	-	X	X	X	-
B.7 Altre variazioni	-	-	-	-	-	-
C. Diminuzioni:	573	5.415	253	860	798	7.900
C.1 Vendite	-	-	-	-	-	-
- di cui operazioni di aggregazione aziendale	-	-	-	-	-	-
C.2 Ammortamenti	-	2.582	201	649	776	4.208
C.3 Rettifiche di valore da deterioramento imputate a	-	-	-	-	-	-
a) patrimonio netto	-	-	-	-	-	-
b) conto economico	-	-	-	-	-	-
C.4 Variazioni negative di fair value imputate a	-	-	-	-	-	-
a) patrimonio netto	-	-	-	-	-	-
b) conto economico	-	-	-	-	-	-
C.5 Differenze negative di cambio	-	-	-	-	-	-
C.6 Trasferimenti a:	-	-	-	-	-	-
a) attività materiali detenute a scopo di investimento	-	-	X	X	X	-
b) attività non correnti e gruppi di attività in via di dismissione	-	-	-	-	-	-
C.7 Altre variazioni	573	2.833	53	211	22	3.692
D. Rimanenze finali nette	5.721	36.684	1.491	2.274	1.661	47.830
D.1 Riduzioni di valore totali nette	-	37.945	13.590	3.539	14.883	69.957
D.2 Rimanenze finali lorde	5.721	74.629	15.081	5.813	16.544	117.787
E. Valutazione al costo	-	-	-	-	-	-

Alla sottovoce B.1 "Acquisti" sono inclusi anche i beni materiali di cui la Banca è entrata in possesso nel corso dell'esercizio a seguito dell'operazione di incorporazione di VIVAL Banca.

Alle sottovoci A.1 e D.1 "Riduzioni di valore totali nette" è riportato il totale del fondo ammortamento e delle rettifiche di valore iscritte a seguito di *impairment*, ivi incluse quelle riferite ai "diritti d'uso" rilevati a fronte delle operazioni di *leasing* operativo aventi ad oggetto beni materiali ad uso strumentale.

La voce E. "Valutazione al costo" non è valorizzata in quanto la sua compilazione è prevista solo per le attività materiali valutate in bilancio al *fair value*, non in possesso della Banca.

I fondi di ammortamento raggiungono il seguente grado di copertura dei valori di carico globali delle immobilizzazioni materiali:

Grado di copertura dei fondi ammortamento

Classe di attività	% amm.to complessivo	
	31.12.2022	31.12.2021
Terreni e opere d'arte	-	-
Fabbricati	50,84	46,30
Mobili	90,11	90,10
Impianti elettronici	60,88	56,11
Altre	89,96	83,25

BANCA CENTRO TOSCANA UMBRIA - RELAZIONE E BILANCIO 2022

Con riferimento ai diritti d'uso acquisiti tramite operazioni di *leasing* operativo, l'ammortamento è computato a quote costanti sulla base della durata dei contratti di *leasing* sottostanti.

Percentuali di ammortamento utilizzate	
Classe di attività	% ammortamento
Terreni e opere d'arte	0%
Fabbricati	3%
Arredi	15%
Mobili e macchine ordinarie d'ufficio	12%
Impianti di ripresa fotografica / allarme	30%
Macchine elettroniche e <i>computers</i>	20%
Automezzi	25%

Con riferimento ai diritti d'uso acquisiti tramite operazioni di *leasing* operativo, l'ammortamento è computato a quote costanti sulla base della durata dei contratti di *leasing* sottostanti.

8.7 ATTIVITÀ MATERIALI DETENUTE A SCOPO DI INVESTIMENTO: VARIAZIONI ANNUE

	Totale	
	Terreni	Fabbricati
A. Esistenze iniziali	-	-
B. Aumenti	1.666	7.950
B.1 Acquisti	1.666	7.950
- di cui operazioni di aggregazione aziendale	1.666	7.950
B.2 Spese per migliorie capitalizzate	-	-
B.3 Variazioni positive di fair value	-	-
B.4 Riprese di valore	-	-
B.5 Differenze di cambio positive	-	-
B.6 Trasferimenti da immobili ad uso funzionale	-	-
B.7 Altre variazioni	-	-
C. Diminuzioni	91	24
C.1 Vendite	-	-
- di cui operazioni di aggregazione aziendale	-	-
C.2 Ammortamenti	-	24
C.3 Variazioni negative di fair value	-	-
C.4 Rettifiche di valore da deterioramento	-	-
C.5 Differenze di cambio negative	-	-
C.6 Trasferimenti a:	-	-
a) immobili ad uso funzionale	-	-
b) attività non correnti e gruppi di attività in via di dismissione	-	-
C.7 Altre variazioni	91	-
D. Rimanenze finali	1.575	7.926
E. Valutazione al fair value	1.575	7.926

Le attività materiali detenute a scopo di investimento sono valutate con il criterio del costo in coerenza con il criterio di valutazione contenuto nel Manuale dei Principi Contabili di Gruppo.

8.8 RIMANENZE DI ATTIVITÀ MATERIALI DISCIPLINATE DALLO IAS 2: VARIAZIONI ANNUE

	Rimanenze di attività materiali ottenute tramite l'escussione delle garanzie ricevute					Altre rimanenze di attività materiali	Totale
	Terreni	Fabbricati	Mobili	Impianti elettronici	Altre		
A. Esistenze iniziali	-	1.777	-	-	-	-	1.777
B. Aumenti	-	-	-	-	-	-	-
B.1 Acquisti	-	-	-	-	-	-	-
B.2 Riprese di valore	-	-	-	-	-	-	-
B.3 Differenze di cambio positive	-	-	-	-	-	-	-
B.4 Altre variazioni	-	-	-	-	-	-	-
C. Diminuzioni	-	-	-	-	-	-	-
C.1 Vendite	-	-	-	-	-	-	-
C.2 Rettifiche di valore da deterioramento	-	-	-	-	-	-	-
C.3 Differenze di cambio negative	-	-	-	-	-	-	-
C.4 Altre variazioni	-	-	-	-	-	-	-
D. Rimanenze finali	-	1.777	-	-	-	-	1.777

La Banca intende detenere gli immobili rivenienti dall'escussione di garanzie con l'esplicita intenzione di procedere ad una loro vendita sul mercato. Tale vendita, tuttavia, non avverrà in un periodo di tempo breve (indicativamente entro i dodici mesi successivi alla data di riferimento, casistica nella quale si applicano le disposizioni del principio IFRS5). Questa circostanza indica, quindi, che l'immobile è una forma di "settlement" del credito vantato nei confronti del debitore in default, acquisito e detenuto per la vendita nell'ambito dell'attività ordinaria di business. Tali mobili, pertanto, sono stati classificati secondo la disciplina del Principio IAS 2.

8.9 IMPEGNI PER ACQUISTO DI ATTIVITÀ MATERIALI

La Banca non ha contratto impegni di acquisto su attività materiali.

SEZIONE 9 – ATTIVITÀ IMMATERIALI – VOCE 90

9.1 ATTIVITÀ IMMATERIALI: COMPOSIZIONE PER TIPOLOGIA DI ATTIVITÀ

Attività/Valori	Totale 31/12/2022		Totale 31/12/2021	
	Durata definita	Durata indefinita	Durata definita	Durata indefinita
A.1 Avviamento	X	-	X	-
A.2 Altre attività immateriali	1.569	-	2.194	-
di cui: software	12	-	14	-
A.2.1 Attività valutate al costo:	1.569	-	2.194	-
a) Attività immateriali generate internamente	-	-	-	-
b) Altre attività	1.569	-	2.194	-
A.2.2 Attività valutate al fair value:	-	-	-	-
a) Attività immateriali generate internamente	-	-	-	-
b) Altre attività	-	-	-	-
Totale	1.569	-	2.194	-

BANCA CENTRO TOSCANA UMBRIA - RELAZIONE E BILANCIO 2022

Alla data di riferimento del bilancio, la Banca non detiene attività immateriali a vita utile indefinita, né attività generate internamente.

Le attività immateriali sono valutate in base al criterio del costo.

Le attività immateriali possedute fanno riferimento alle seguenti categorie di beni, con riferimento ai quali si riportano i rispettivi tassi di ammortamento:

- Licenze: 20%;
- Attività intangibili- IFS3 derivante dall'operazione di fusione per unione effettuata nel 2016 tra ex Credito Cooperativo Umbro ed ex Crediumbria Banca di Credito Cooperativo: 11,11%;

Alla data di riferimento del bilancio, la Banca non ha ravvisato evidenze di perdita durevole sulle proprie attività immateriali ai sensi dello IAS 36 e, pertanto, non ha proceduto alla rilevazione di rettifiche di valore da deterioramento.

9.2 ATTIVITÀ IMMATERIALI: VARIAZIONI ANNUE

	Avviamento	Altre attività immateriali: generate internamente		Altre attività immateriali: altre		Totale
		Def	Indef	Def	Indef	
A. Esistenze iniziali	-	-	-	2.194	-	2.194
A.1 Riduzioni di valore totali nette	-	-	-	-	-	-
A.2 Esistenze iniziali nette	-	-	-	2.194	-	2.194
B. Aumenti	-	-	-	6	-	6
B.1 Acquisti	-	-	-	-	-	-
B.2 Incrementi di attività immateriali interne	X	-	-	-	-	-
B.3 Riprese di valore	X	-	-	-	-	-
B.4 Variazioni positive di fair value	-	-	-	-	-	-
- a patrimonio netto	X	-	-	-	-	-
- a conto economico	X	-	-	-	-	-
B.5 Differenze di cambio positive	-	-	-	-	-	-
B.6 Altre variazioni	-	-	-	6	-	6
C. Diminuzioni	-	-	-	631	-	631
C.1 Vendite	-	-	-	-	-	-
C.2 Rettifiche di valore	-	-	-	631	-	631
- Ammortamenti	X	-	-	631	-	631
- Svalutazioni	-	-	-	-	-	-
+ patrimonio netto	X	-	-	-	-	-
+ conto economico	-	-	-	-	-	-
C.3 Variazioni negative di fair value:	-	-	-	-	-	-
- a patrimonio netto	X	-	-	-	-	-
- a conto economico	X	-	-	-	-	-
C.4 Trasferimenti alle attività non correnti in via di dismissione	-	-	-	-	-	-
C.5 Differenze di cambio negative	-	-	-	-	-	-
C.6 Altre variazioni	-	-	-	-	-	-
D. Rimanenze finali nette	-	-	-	1.569	-	1.569
D.1 Rettifiche di valori totali nette	-	-	-	-	-	-
E. Rimanenze finali lorde	-	-	-	1.569	-	1.569
F. Valutazione al costo	-	-	-	-	-	-

Legenda

DEF: a durata definita

INDEF: a durata indefinita

BANCA CENTRO TOSCANA UMBRIA - RELAZIONE E BILANCIO 2022

9.3 ATTIVITÀ IMMATERIALI: ALTRE INFORMAZIONI

In base a quanto richiesto dallo IAS 38 ai paragrafi 122 e 124, si precisa che la Banca non ha:

- Costituito attività immateriali a garanzia dei propri debiti;
- Assunto impegni alla data di Bilancio per l'acquisto di attività immateriali;
- Acquisito attività immateriali per tramite di locazione finanziaria e operativa;
- Acquisito attività immateriali tramite concessione governativa;
- Costituito attività immateriali rivalutate iscritte al fair value.

SEZIONE 10 - ATTIVITÀ FISCALI E PASSIVITÀ FISCALI – VOCE 100 DELL'ATTIVO E VOCE 60 DEL PASSIVO

10.1 ATTIVITÀ PER IMPOSTE ANTICIPATE: COMPOSIZIONE

	31/12/2022			31/12/2021		
	IRES	IRAP	Totale	IRES	IRAP	Totale
- In contropartita al Conto Economico	32.223	4.857	37.080	28.933	4.947	33.881
a) DTA di cui alla Legge 214/2011	25.236	2.282	27.517	22.537	2.125	24.663
Totale	25.236	2.282	27.517	18.931	1.785	20.717
Valore dell'avviamento e delle altre attività immateriali iscritte al 31.12.2014	-	-	-	-	-	-
Perdite fiscali/Valore produzione negativo di cui Legge 214/2011	-	-	-	3.606	340	3.946
b) Altre	6.987	2.576	9.563	6.396	2.822	9.218
Rettifiche crediti verso banche	64	-	64	21	-	21
Rettifiche crediti verso clientela	3.267	2.116	5.383	3.811	2.469	6.280
Valore dell'avviamento e delle altre attività immateriali	-	-	-	-	-	-
Perdite fiscali	-	-	-	-	-	-
Rettifiche di valutazione di attività finanziarie detenute per negoziazione e attività finanziarie valutate al fair value	-	7	7	-	9	9
Rettifiche di valore di titoli in circolazione	-	-	-	-	-	-
Rettifiche di valore di passività finanziarie di negoziazione e passività finanziarie valutate al fair value	-	-	-	-	-	-
Rettifiche di valore per deterioramento di garanzie rilasciate iscritte tra le passività	753	-	753	300	-	300
Fondi per rischi e oneri	1.615	209	1.823	1.083	117	1.199
Costi di natura prevalentemente amministrativa	-	-	-	-	-	-
Differenze tra valori fiscali e valori di bilancio delle attività materiali e immateriali	934	149	1.083	730	137	867
Altre voci	355	95	450	451	90	541
- In contropartita del Patrimonio Netto	36	7	44	39	-	40
a) Riserve da valutazione:	36	7	44	2	-	2
Minusvalenze su attività finanziarie OCI	36	7	44	2	-	2
b) Altre:	-	-	-	38	-	38
Utili/Perdite attuariali dei fondi del personale	-	-	-	38	-	38
Altre voci	-	-	-	-	-	-
A. Totale attività fiscali anticipate	32.259	4.864	37.124	28.973	4.948	33.920
B. Compensazione con passività fiscali differite	-	-	-	-	-	-
C. Attività fiscali anticipate nette - Totale sottovoce 100 b)	32.259	4.864	37.124	28.973	4.948	33.920

Nella precedente tabella sono dettagliate anche le altre attività per imposte anticipate diverse da quelle di cui alla L.214/2011. Tali "attività" vengono iscritte in bilancio nella misura in cui esiste la probabilità del loro recupero sulla base della capacità di generare con continuità redditi imponibili positivi. La valutazione della probabilità di recupero delle altre attività per imposte anticipate tradizionali è stata condotta sulla base delle informazioni disponibili rappresentate dalla stima dei redditi imponibili attesi.

BANCA CENTRO TOSCANA UMBRIA - RELAZIONE E BILANCIO 2022

Per la valorizzazione delle imposte anticipate ai fini IRES e IRAP sono state applicate rispettivamente le aliquote del 27,50% e del 5,57%.

La rilevazione in bilancio delle DTA riferite alle svalutazioni deducibili nei successivi esercizi è stata effettuata dalla Banca alla data di riferimento del bilancio in funzione della previsione di redditi imponibili futuri tali da assorbire in ciascuno dei 4 anni successivi i decimi di competenza (c.d. *probability test*).

10.2 PASSIVITÀ PER IMPOSTE DIFFERITE: COMPOSIZIONE

	31/12/2022			31/12/2021		
	IRES	IRAP	Totale	IRES	IRAP	Totale
1) Passività per imposte differite in contropartita del conto economico:	394	24	417	498	26	523
Rettifiche di valore su crediti verso la clientela dedotte extracontabilmente	-	-	-	-	-	-
Differenze tra valori fiscali e valori di bilancio delle attività materiali e immateriali	-	-	-	-	-	-
Altre voci	394	24	417	498	26	523
2) Passività per imposte differite in contropartita del patrimonio netto:	373	75	448	373	75	448
Riserve da valutazione:						
Plusvalenze su attività finanziarie OCI	1	-	1	1	-	1
Rivalutazione immobili	372	75	447	372	75	447
Altre voci	-	-	-	-	-	-
A. Totale passività fiscali differite	767	99	866	870	101	971
B. Compensazione con attività fiscali anticipate	-	-	-	-	-	-
C. Passività fiscali differite nette - Totale sottovoce 60 b)	767	99	866	870	101	971

Per la valorizzazione delle imposte differite ai fini IRES e IRAP sono state applicate le medesime aliquote applicate per le attività per imposte anticipate.

BANCA CENTRO TOSCANA UMBRIA - RELAZIONE E BILANCIO 2022

10.3 VARIAZIONI DELLE IMPOSTE ANTICIPATE (IN CONTROPARTITA DEL CONTO ECONOMICO)

	Totale 31/12/2022	Totale 31/12/2021
1. Importo iniziale	33.881	35.377
2. Aumenti	8.600	4.732
2.1 Imposte anticipate rilevate nell'esercizio	602	4.485
a) relative a precedenti esercizi	-	-
b) dovute al mutamento di criteri contabili	-	-
c) riprese di valore	-	-
d) altre	602	4.485
2.2 Nuove imposte o incrementi di aliquote fiscali	-	-
2.3 Altri aumenti	7.998	247
3. Diminuzioni	5.400	6.228
3.1 Imposte anticipate annullate nell'esercizio	1.454	5.708
a) rigiri	1.454	5.708
b) svalutazioni per sopravvenuta irrecuperabilità	-	-
c) dovute a mutamento di criteri contabili	-	-
d) altre	-	-
3.2 Riduzioni di aliquote fiscali	-	-
3.3 Altre diminuzioni:	3.946	520
a) trasformazione in crediti d'imposta di cui alla L. 214/2011	3.946	520
b) altre	-	-
4. Importo finale	37.080	33.881

Nella Tabella sono indicate le imposte anticipate e le relative variazioni, computate a fronte delle rettifiche su crediti per quanto derivante dalla eccedenza rispetto alla quota deducibile nei diversi esercizi di cui all'art. 106 comma 3 Tuir.

Alla sottovoce 3.3 a) è indicato l'importo delle DTA trasformato in credito di imposta che trova contropartita con segno positivo nella Tabella 19.1 del Conto Economico alla voce 3bis.

10.3 BIS VARIAZIONI DELLE IMPOSTE ANTICIPATE DI CUI ALLA L. 214/2011

	Totale 31/12/2022	Totale 31/12/2021
1. Importo iniziale	24.663	25.183
2. Aumenti	6.801	3.946
3. Diminuzioni	3.946	4.466
3.1 Rigiri	-	3.946
3.2 Trasformazione in crediti d'imposta	3.946	520
a) derivante da perdite di esercizio	3.946	-
b) derivante da perdite fiscali	-	520
3.3 Altre diminuzioni	-	-
4. Importo finale	27.517	24.663

BANCA CENTRO TOSCANA UMBRIA - RELAZIONE E BILANCIO 2022

10.4 VARIAZIONI DELLE IMPOSTE DIFFERITE (IN CONTROPARTITA DEL CONTO ECONOMICO)

	Totale 31/12/2022	Totale 31/12/2021
1. Importo iniziale	523	733
2. Aumenti	-	187
2.1 Imposte differite rilevate nell'esercizio	-	3
a) relative a precedenti esercizi	-	-
b) dovute al mutamento di criteri contabili	-	-
c) altre	-	3
2.2 Nuove imposte o incrementi di aliquote fiscali	-	-
2.3 Altri aumenti	-	184
3. Diminuzioni	106	397
3.1 Imposte differite annullate nell'esercizio	106	397
a) rigiri	106	397
b) dovute al mutamento di criteri contabili	-	-
c) altre	-	-
3.2 Riduzioni di aliquote fiscali	-	-
3.3 Altre diminuzioni	-	-
4. Importo finale	417	523

Le imposte differite sono rilevate a fronte delle differenze temporanee tra valore contabile di una attività o di una passività e il suo valore fiscale, che saranno recuperate sotto forma di benefici economici che la Banca otterrà negli esercizi successivi.

Tale rilevazione è stata effettuata in base alla legislazione fiscale vigente; le aliquote utilizzate per la rilevazione delle imposte differite attive e passive ai fini IRES ed IRAP sono rispettivamente pari al 27,5% e al 5,57% (salvo eventuali maggiorazioni per addizionali regionali).

La sottovoce 3.1 "Imposte differite annullate nell'esercizio: a) rigiri" della tabella 10.4 comprende lo scarico delle imposte differite passive stanziato nei precedenti bilanci, per effetto dell'esercizio della opzione di cui all'art. 1, comma 33, L.244/2007; ciò per quanto attiene l'affrancamento delle deduzioni extracontabili operate.

BANCA CENTRO TOSCANA UMBRIA - RELAZIONE E BILANCIO 2022

10.5 VARIAZIONI DELLE IMPOSTE ANTICIPATE (IN CONTROPARTITA DEL PATRIMONIO NETTO)

	Totale 31/12/2022	Totale 31/12/2021
1. Importo iniziale	40	139
2. Aumenti	42	38
2.1 Imposte anticipate rilevate nell'esercizio	42	38
a) relative a precedenti esercizi	-	-
b) dovute al mutamento di criteri contabili	-	-
c) altre	42	38
2.2 Nuove imposte o incrementi di aliquote fiscali	-	-
2.3 Altri aumenti	-	-
3. Diminuzioni	38	136
3.1 Imposte anticipate annullate nell'esercizio	38	7
a) rigiri	-	-
b) svalutazioni per sopravvenuta irrecuperabilità	-	-
c) dovute al mutamento di criteri contabili	-	-
d) altre	38	7
3.2 Riduzioni di aliquote fiscali	-	-
3.3 Altre diminuzioni	-	129
4. Importo finale	44	40

10.6 VARIAZIONI DELLE IMPOSTE DIFFERITE (IN CONTROPARTITA DEL PATRIMONIO NETTO)

	Totale 31/12/2022	Totale 31/12/2021
1. Importo iniziale	448	490
2. Aumenti	-	-
2.1 Imposte differite rilevate nell'esercizio	-	-
a) relative a precedenti esercizi	-	-
b) dovute al mutamento dei criteri contabili	-	-
c) altre	-	-
2.2 Nuove imposte o incrementi di aliquote fiscali	-	-
2.3 Altri aumenti	-	-
3. Diminuzioni	-	42
3.1 Imposte differite annullate nell'esercizio	-	1
a) rigiri	-	-
b) dovute al mutamento di criteri contabili	-	-
c) altre	-	1
3.2 Riduzioni di aliquote fiscali	-	-
3.3 Altre diminuzioni	-	41
4. Importo finale	448	448

BANCA CENTRO TOSCANA UMBRIA - RELAZIONE E BILANCIO 2022

10.7 ALTRE INFORMAZIONI

	31/12/2022				31/12/2021			
	IRES	IRAP	Altre	Totale	IRES	IRAP	Altre	Totale
Passività fiscali correnti (-)	-	-	-	-	-	-	-	-
Acconti versati (+)	-	-	-	-	-	-	-	-
Altri crediti di imposta (+)	4.514	1.050	-	5.564	1.886	1.278	-	3.164
Crediti d'imposta di cui alla L. 214/2011 (+)	-	-	-	-	1.652	-	-	1.652
Ritenute d'acconto subite (+)	54	-	-	54	492	-	-	492
Saldo a debito della voce 60 a) del passivo	-	-	-	-	-	-	-	-
Saldo a credito	4.568	1.050	-	5.618	4.030	1.278	-	5.308
Crediti di imposta non compensabili: quota capitale	2.916	95	-	3.011	1.063	-	-	1.063
Crediti di imposta non compensabili: quota interessi	-	-	-	-	20	-	-	20
Saldo dei crediti di imposta non compensabili	2.916	95	-	3.011	1.083	-	-	1.083
Saldo a credito della voce 100 a) dell'attivo	7.484	1.145	-	8.629	5.113	1.278	-	6.391

Alla data di riferimento del bilancio la Banca ha effettuato il *probability test* al fine di verificare le condizioni per il mantenimento della fiscalità anticipata presente, sia pregressa che di nuova iscrizione. Nel test non sono state prese in considerazione le imposte anticipate riferite alla legge 214/2011, in quanto trasformabili in credito di imposta, e quelle che, ragionevolmente, si invertiranno in periodi successivi a quelli assunti come orizzonte temporale utilizzato.

A tal fine, si è provveduto a:

- stimare il reddito o la perdita fiscale (Ires/Irap) lungo un arco temporale di previsione di 5 anni;
- effettuare il test, verificando la capienza dei redditi imponibili stimati rispetto alle differenze temporanee deducibili che si annulleranno nel periodo preso a riferimento e che hanno dato luogo all'iscrizione di imposte anticipate.

Nel test non sono state prese in considerazione le imposte anticipate riferite alla legge 214/2011, in quanto trasformabili in credito di imposta, e quelle che, ragionevolmente, si invertiranno in periodi successivi a quelli assunti come orizzonte temporale utilizzato. Essendo risultato il totale dei redditi imponibili stimati per il periodo di analisi pari o superiore al reddito imponibile riferibile alla fiscalità anticipata oggetto di test, lo stesso è risultato superato.

Con riferimento alle DTA con inversione successiva all'orizzonte temporale previsto dal test sopra richiamato, è stato svolto un ulteriore *assessment* che ne dimostra la recuperabilità entro un arco temporale limitato di anni, ritenuto ragionevole.

La stima e le assunzioni sulla recuperabilità delle attività fiscali per imposte anticipate sono state condotte sulla base delle stime previsionali 2023-2027 elaborate sulla scorta delle risultanze del piano strategico aziendale 2023-2025, redatto coerentemente con le linee guida dettate dalla Capogruppo nonché con le ambitions del piano strategico aziendale di Gruppo 2023-2025.

In merito alla posizione fiscale della Banca, per gli esercizi non ancora prescritti, non è stato ad oggi notificato alcun avviso di accertamento.

SEZIONE 11 - ATTIVITÀ NON CORRENTI E GRUPPI DI ATTIVITÀ IN VIA DI DISMISSIONE E PASSIVITÀ ASSOCIATE - VOCE 110 DELL'ATTIVO E VOCE 70 DEL PASSIVO

11.1 ATTIVITÀ NON CORRENTI E GRUPPI DI ATTIVITÀ IN VIA DI DISMISSIONE: COMPOSIZIONE PER TIPOLOGIA DI ATTIVITÀ

	31/12/2022	31/12/2021
A. Attività possedute per la vendita		
A.1 Attività finanziarie	9.396	-
A.2 Partecipazioni	-	-
A.3 Attività materiali	-	-
di cui: ottenute tramite l'escussione delle garanzie ricevute	-	-
A.4 Attività immateriali	-	-
A.5 Altre attività non correnti	-	-
Totale A	9.396	-
di cui valutate al costo	9.396	-
di cui valutate al fair value livello 1	-	-
di cui valutate al fair value livello 2	-	-
di cui valutate al fair value livello 3	-	-
B. Attività operative cessate		
B.1 Attività finanziarie valutate al fair value con impatto a conto economico	-	-
- Attività finanziarie detenute per la negoziazione	-	-
- Attività finanziarie designate al fair value	-	-
- Altre attività finanziarie obbligatoriamente valutate al fair value	-	-
B.2 Attività finanziarie valutate al fair value con impatto sulla redditività complessiva	-	-
B.3 Attività finanziarie valutate al costo ammortizzato	-	-
B.4 Partecipazioni	-	-
B.5 Attività materiali	-	-
di cui: ottenute tramite l'escussione delle garanzie ricevute	-	-
B.6 Attività immateriali	-	-
B.7 Altre attività	-	-
Totale B	-	-
di cui valutate al costo	-	-
di cui valutate al fair value livello 1	-	-
di cui valutate al fair value livello 2	-	-
di cui valutate al fair value livello 3	-	-
C. Passività associate ad attività possedute per la vendita		
C.1 Debiti	-	-
C.2 Titoli	-	-
C.3 Altre passività	-	-
Totale C	-	-
di cui valutate al costo	-	-
di cui valutate al fair value livello 1	-	-
di cui valutate al fair value livello 2	-	-
di cui valutate al fair value livello 3	-	-
D. Passività associate ad attività operative cessate		
D.1 Passività finanziarie valutate al costo ammortizzato	-	-
D.2 Passività finanziarie di negoziazione	-	-
D.3 Passività finanziarie designate al fair value	-	-
D.4 Fondi	-	-
D.5 Altre passività	-	-
Totale D	-	-
di cui valutate al costo	-	-
di cui valutate al fair value livello 1	-	-
di cui valutate al fair value livello 2	-	-
di cui valutate al fair value livello 3	-	-

Ai sensi dell'IFRS5 e in linea con le politiche contabili di Gruppo, la Banca ha proceduto alla classificazione dei crediti oggetto dell'operazione *Mible & Waarde* nello Stato Patrimoniale fra le attività non correnti in via di dismissione, per un valore complessivamente pari a euro 9,396 milioni. Per maggiori dettagli sulle operazioni in argomento si rinvia alle Politiche contabili.

11.2 – ALTRE INFORMAZIONI

La Banca ha partecipato, in qualità di cedente, a una procedura competitiva multi-originator - denominata “Mible” - promossa dalla Capogruppo - all'uopo conferendole apposito mandato ai fini della gestione - finalizzata alla cessione pro-soluto e/o tramite il conferimento a un Fondo di investimento (FIA) senza finalità speculative di un insieme di portafogli di crediti classificati a sofferenza e a inadempienza probabile di titolarità di banche del Gruppo.

La Banca aveva deliberato di partecipare a un'operazione di cartolarizzazione multioriginator, in qualità di cedente di un portafoglio di crediti in sofferenza con eventuale presentazione di apposita istanza al Ministero dell'Economia e delle Finanze (MEF) in vista dell'ammissione, ove reintrodotta, allo schema di garanzia dello Stato sulle passività emesse nell'ambito di operazioni di cartolarizzazione delle sofferenze (c.d. “GACS”), conferendo specifico mandato alla Capogruppo, arranger dell'operazione.

Nell'ambito della sopra menzionata delibera era previsto che, qualora lo schema GACS non fosse stato reintrodotta entro le tempistiche attese dell'operazione, la cessione del portafoglio sofferenze oggetto del mandato conferito a Iccrea sarebbe stata comunque perfezionata in modo tale da perseguirne il deconsolidamento contabile (operazione denominata *Waarde*).

SEZIONE 12 - ALTRE ATTIVITÀ – VOCE 120

12.1 ALTRE ATTIVITÀ: COMPOSIZIONE

	Totale 31/12/2022	Totale 31/12/2021
- Ammanchi, malversazioni e rapine	16	55
- Crediti commerciali	608	372
- Valori bollati e valori diversi	-	-
- Oro, argento e metalli preziosi	-	-
- Crediti per premi futuri su derivati	-	-
- Commissioni e interessi da percepire	883	484
- Crediti tributari verso erario e altri enti impositori (compresi crediti IVA)	11.566	7.048
- Crediti verso enti previdenziali	63	-
- Crediti di imposta	53.486	1.761
- Crediti verso dipendenti	21	-
- Operazioni straordinarie (acquisizioni)	-	-
- Partite viaggianti tra filiali, partite in corso di lavorazione	7.957	5.213
- Attività finanziarie relative a finanziamenti destinati ad uno specifico affare	-	-
- Ratei attivi non riconducibili a voce propria	140	154
- Risconti attivi non riconducibili a voce propria	354	175
- Migliorie su beni di terzi	1.366	1.628
- Società controllate, IVA di Gruppo	-	-
- Consolidato fiscale	-	-
- Altre (depositi cauzionali, partite non imputabili ad altre voci)	28.826	1.014
Totale	105.286	17.905

PASSIVO

SEZIONE 1 - PASSIVITÀ FINANZIARIE VALUTATE AL COSTO AMMORTIZZATO – VOCE 10

1.1 PASSIVITÀ FINANZIARIE VALUTATE AL COSTO AMMORTIZZATO: COMPOSIZIONE MERCEOLOGICA DEI DEBITI VERSO BANCHE

Tipologia operazioni/Valori	Totale 31/12/2022				Totale 31/12/2021			
	VB	Fair Value			VB	Fair Value		
		L1	L2	L3		L1	L2	L3
1. Debiti verso banche centrali	-	X	X	X	-	X	X	X
2. Debiti verso banche	813.413	X	X	X	619.770	X	X	X
2.1 Conti correnti e depositi a vista	1.944	X	X	X	5	X	X	X
2.2 Depositi a scadenza	749	X	X	X	-	X	X	X
2.3 Finanziamenti	810.596	X	X	X	619.351	X	X	X
2.3.1 Pronti contro termine passivi	-	X	X	X	-	X	X	X
2.3.2 Altri	810.596	X	X	X	619.351	X	X	X
2.4 Debiti per impegni di riacquisto di propri strumenti patrimoniali	-	X	X	X	-	X	X	X
2.5 Debiti per leasing	-	X	X	X	-	X	X	X
2.6 Altri debiti	123	X	X	X	414	X	X	X
Totale	813.413	-	-	813.400	619.770	-	-	619.770

Legenda:

VB= Valore di bilancio

L1= Livello 1

L2= Livello 2

L3= Livello 3

In considerazione della prevalente durata a breve termine dei debiti verso banche il relativo *fair value* è stato assunto pari al valore di bilancio.

Per gli opportuni approfondimenti sui criteri di rilevazione e misurazione delle anzidette passività si fa rinvio alla Parte A "Politiche contabili" della presente Nota Integrativa.

Tra i debiti verso banche, nella sottovoce 2.3.2 "Debiti verso banche - Finanziamenti", figurano le operazioni di finanziamento garantite da titoli ricevute da ICCREA Banca per euro 773,595 milioni mentre nell'ambito della medesima voce i rimanenti 37 milioni sono costituite da altre sovvenzioni passive a scadenza fissa con istituzioni creditizie.

La sottovoce 2.6 "Debiti verso banche - altri debiti" risulta così composta da debiti di funzionamento connessi alle prestazioni di servizi.

BANCA CENTRO TOSCANA UMBRIA - RELAZIONE E BILANCIO 2022

1.2 PASSIVITÀ FINANZIARIE VALUTATE AL COSTO AMMORTIZZATO: COMPOSIZIONE MERCEOLOGICA DEI DEBITI VERSO CLIENTELA

Tipologia operazioni/Valori	Totale 31/12/2022					Totale 31/12/2021			
	VB	Fair Value			VB	Fair Value			
		L1	L2	L3		L1	L2	L3	
1. Conti correnti e depositi a vista	2.127.129	X	X	X	1.666.584	X	X	X	
2. Depositi a scadenza	74.334	X	X	X	89.372	X	X	X	
3. Finanziamenti	4.919	X	X	X	3.911	X	X	X	
3.1 Pronti contro termine passivi	-	X	X	X	-	X	X	X	
3.2 Altri	4.919	X	X	X	3.911	X	X	X	
4. Debiti per impegni di riacquisto di propri strumenti patrimoniali	-	X	X	X	-	X	X	X	
5. Debiti per leasing	8.326	X	X	X	8.549	X	X	X	
6. Altri debiti	10.159	X	X	X	12.130	X	X	X	
Totale	2.224.866	-	-	2.216.325	1.780.545	-	-	1.779.753	

Legenda:
 VB=Valore di bilancio
 L1= Livello 1
 L2= Livello 2
 L3= Livello 3

In corrispondenza della voce 5 “Debiti per leasing” sono computate le passività verso clientela a fronte dei contratti di leasing operativo ai sensi dell’IFRS 16, relativamente ai diritti d’uso rilevati tra le attività materiali e rappresentati da immobili, autovetture e hardware.

Per gli opportuni approfondimenti sui criteri di rilevazione e misurazione delle anzidette passività si fa rinvio alla Parte A “Politiche contabili” della presente Nota Integrativa.

Tra i debiti verso clienti figurano debiti in valuta estera per un controvalore di 8.541 mila euro.

La sottovoce 3.2 “Finanziamenti - Altri” riporta il debito verso la Cassa Depositi e Prestiti per i finanziamenti ricevuti in applicazione della Convenzione ABI-CDP a favore delle P.M.I nonché quelli finalizzati alla riparazione degli immobili danneggiati dal terremoto del Centro Italia.

1.3 PASSIVITÀ FINANZIARIE VALUTATE AL COSTO AMMORTIZZATO: COMPOSIZIONE MERCEOLOGICA DEI TITOLI IN CIRCOLAZIONE

Tipologia operazioni/Valori	Totale 31/12/2022					Totale 31/12/2021			
	VB	Fair Value			VB	Fair Value			
		L1	L2	L3		L1	L2	L3	
A. Titoli									
1. Obbligazioni	85.792	14.339	62.959	8.000	71.255	34.960	36.296	-	
1.1 strutturate	-	-	-	-	-	-	-	-	
1.2 altre	85.792	14.339	62.959	8.000	71.255	34.960	36.296	-	
2. Altri titoli	57.524	-	55.571	12	289	-	292	7	
2.1 strutturate	-	-	-	-	-	-	-	-	
2.2 altri	57.524	-	55.571	12	289	-	292	7	
Totale	143.316	14.339	118.531	8.012	71.544	34.960	36.588	7	

Legenda:
 VB=Valore di bilancio
 L1= Livello 1
 L2= Livello 2
 L3= Livello 3

Per quanto riguarda i criteri di determinazione del fair value si rimanda alla “Parte A - Politiche contabili”.

La sottovoce A.2.2 “Altri titoli - Altri” comprende esclusivamente certificati di deposito.

BANCA CENTRO TOSCANA UMBRIA - RELAZIONE E BILANCIO 2022

1.4 DETTAGLIO DEI DEBITI/TITOLI SUBORDINATI

	31/12/2022	31/12/2021
A.1 Debiti subordinati	-	-
- banche	-	-
- clientela	-	-
B.1 Titoli subordinati	30.959	20.350
- banche	30.959	20.350
- clientela	-	-
Totale	30.959	20.350

Hanno carattere subordinato le passività finanziarie il cui diritto al rimborso, nel caso di liquidazione dell'ente emittente o di sua sottoposizione ad altra procedura concorsuale, può essere esercitato da parte del creditore solo dopo quelli degli altri creditori non egualmente subordinati. Sono esclusi gli strumenti patrimoniali che, secondo i principi contabili internazionali, hanno caratteristiche di patrimonio netto.

In relazione alla tabella "1.3 Passività finanziarie valutate al costo ammortizzato: composizione merceologica dei titoli in circolazione", si evidenzia che nella sottovoce 1.2 "Obbligazioni – Altre" sono compresi titoli subordinati pari a euro 30,959 mila.

Essi risultano computabili nel Capitale di classe 2 della Banca.

Per i dettagli delle caratteristiche dei titoli subordinati sopra riportati si rimanda alla specifica inserita nella Parte F "Informazioni sul patrimonio" - Sezione 2 "I fondi propri e i coefficienti di vigilanza".

1.5 DETTAGLIO DEI DEBITI STRUTTURATI

Alla data di riferimento del bilancio la Banca non detiene debiti o titoli strutturati.

1.6 DEBITI PER LEASING

Diritti d'uso	Passività entro 5 anni	Passività oltre 5 anni
Terreni	-	-
Fabbricati	5.292	2.899
Mobili	-	-
Impianti elettrici	1	-
Altre	133	-

SEZIONE 2 - PASSIVITÀ FINANZIARIE DI NEGOZIAZIONE - VOCE 20

Alla data di riferimento del bilancio la Banca non detiene tale tipologia di passività e pertanto si omette la compilazione della presente sezione

SEZIONE 3 - PASSIVITÀ FINANZIARIE DESIGNATE AL FAIR VALUE - VOCE 30

Alla data di riferimento del bilancio la Banca non detiene tale tipologia di passività e pertanto si omette la compilazione della presente sezione.

SEZIONE 4 - DERIVATI DI COPERTURA – VOCE 40

4.1 DERIVATI DI COPERTURA: COMPOSIZIONE PER TIPOLOGIA DI COPERTURA E PER LIVELLI GERARCHICI

	Fair value 31/12/2022			VN	Fair value 31/12/2021			VN
	L1	L2	L3	31/12/2022	L1	L2	L3	31/12/2021
A. Derivati finanziari	206	173	-	8.990	-	1.008	-	51.391
1) Fair value	206	173	-	8.990	-	1.008	-	51.391
2) Flussi finanziari	-	-	-	-	-	-	-	-
3) Investimenti esteri	-	-	-	-	-	-	-	-
B. Derivati creditizi	-	-	-	-	-	-	-	-
1) Fair value	-	-	-	-	-	-	-	-
2) Flussi finanziari	-	-	-	-	-	-	-	-
Totale	206	173	-	8.990	-	1.008	-	51.391

Legenda:
 VN=valore nozionale
 L1=Livello 1
 L2=Livello 2
 L3=Livello 3

Si fa presente che la Banca ha esercitato la deroga prevista dal paragrafo 7.2.21 dell'IFRS 9, consistente nella possibilità di continuare ad applicare le disposizioni in materia di operazioni di copertura dello IAS 39.

Nella presente tabella figurano i derivati finanziari di copertura che, alla data di riferimento del bilancio, presentano un fair value negativo. L'importo in tabella comprende:

- Il fair value dei contratti derivati relativi ad operazioni a termine in valuta contratte dalla Banca con la capogruppo ICCREA BANCA per euro 206 mila;
- Il fair value dei contratti derivati di copertura operati in regime di "hedge accounting", contratti dalla Banca con la capogruppo ICCREA BANCA, del rischio di tasso su finanziamenti a tasso fisso erogati dalla Banca per euro 173 mila.

Secondo l'IFRS 9 e le disposizioni della Banca d'Italia, le operazioni di compravendita a termine (di titoli) e di valute rientrano nella famiglia dei contratti derivati (per la Banca d'Italia anche le compravendite a pronti non regolate). Pertanto, tali operazioni vanno allocate nel portafoglio dei "derivati di copertura" se perseguono finalità di copertura dei rischi di mercato (ad esempio, di cambio), e sottoposte alle pertinenti regole di valutazione e di contabilizzazione.

Per quanto riguarda gli obiettivi e le strategie sottostanti alle operazioni di copertura si rinvia anche all'informativa fornita nella parte Parte E "Informazioni sui rischi e sulle relative politiche di copertura - Sezione 3 – Gli strumenti derivati e le politiche di copertura" della nota integrativa.

BANCA CENTRO TOSCANA UMBRIA - RELAZIONE E BILANCIO 2022

4.2 DERIVATI DI COPERTURA: COMPOSIZIONE PER PORTAFOGLI COPERTI E PER TIPOLOGIA DI COPERTURA

Operazioni/Tipo di copertura	Fair Value						Flussi finanziari			Investim. esteri
	Specifica						Specifica	Generica		
	Titoli di debito e tassi di interesse	Titoli di capitale e indici azionari	Valute e oro	Credito	Merci	Altri				
1. Attività finanziarie valutate al fair value con impatto sulla redditività complessiva	-	-	-	-	X	X	X	-	X	X
2. Attività finanziarie valutate al costo ammortizzato	165	X	206	-	X	X	X	-	X	X
3. Portafoglio	X	X	X	X	X	X	-	X	-	X
4. Altre operazioni	-	-	-	-	-	-	X	-	X	-
Totale attività	165	-	206	-	-	-	-	-	-	-
1. Passività finanziarie	8	X	-	-	-	-	X	-	X	X
2. Portafoglio	X	X	X	X	X	X	-	X	-	X
Totale passività	8	-	-	-	-	-	-	-	-	-
1. Transazioni attese	X	X	X	X	X	X	X	-	X	X
2. Portafoglio di attività e passività finanziarie	X	X	X	X	X	X	-	X	-	-

Si fa presente che la Banca ha esercitato la deroga prevista dal paragrafo 7.2.21 dell'IFRS 9, consistente nella possibilità di continuare ad applicare le disposizioni in materia di operazioni di copertura dello IAS 39.

La Tabella presenta il valore di bilancio (*fair value*) negativo dei contratti derivati per le coperture operate in applicazione dell'"*hedge accounting*", generalmente utilizzata per gestire contabilmente le operazioni di copertura di attività/passività finanziarie.

SEZIONE 5 ADEGUAMENTO DI VALORE DELLE PASSIVITÀ FINANZIARIE OGGETTO DI COPERTURA GENERICA - VOCE 50

Alla data di riferimento del bilancio, la Banca non ha posto in essere passività finanziarie oggetto di copertura generica e pertanto la presente sezione non viene compilata.

SEZIONE 6 – PASSIVITÀ FISCALI – VOCE 60

Si rinvia alla informativa resa nella sezione 10 dell'attivo.

SEZIONE 7 – PASSIVITÀ ASSOCIATE AD ATTIVITÀ IN VIA DI DISMISSIONE – VOCE 70

Si rinvia alla informativa resa nella sezione 11 dell'attivo.

SEZIONE 8 - ALTRE PASSIVITÀ – VOCE 80

8.1 ALTRE PASSIVITÀ: COMPOSIZIONE

	Totale 31/12/2022	Totale 31/12/2021
Debiti verso enti previdenziali e Stato	5.077	670
Debiti Commerciali	1.101	613
Titoli da regolare	-	-
Somme a disposizione della clientela	24.243	20.426
Operazioni straordinarie (acquisizioni)	-	-
Debiti per premi futuri su derivati	-	-
Debiti verso l'erario ed altri enti impositori	13.410	9.610
Debiti relativi al personale dipendente	2.139	1.032
Passività finanziarie relative a finanziamenti destinati ad uno specifico affare	-	-
Garanzie rilasciate e derivati su crediti	-	-
Ratei non riconducibili a voce propria	186	231
Risconti non riconducibili a voce propria	240	206
Partite in corso di lavorazione, partite viaggianti	22.429	15.379
Altre (operazioni failed acquisto, debiti assicurazioni, depositi cauzionali, partite non imputabili ad altre voci)	5.071	368
Società controllate IVA di Gruppo	29	28
Saldo partite illiquide di portafoglio	25	4.561
Dividendi da pagare	-	-
Consolidato fiscale	-	-
Totale	73.950	53.123

Le “rettifiche per partite illiquide di portafoglio” rappresentano lo sbilancio tra le rettifiche “dare” e “avere” del portafoglio salvo buon fine e al dopo incasso il cui dettaglio è indicato nell'apposita Tabella delle Altre Informazioni della parte B della presente Nota Integrativa.

Le somme a disposizione della clientela o di terzi includono gli importi da riconoscere in riferimento alle pensioni INPS per euro 22.447 mila.

SEZIONE 9 - TRATTAMENTO DI FINE RAPPORTO DEL PERSONALE – VOCE 90

9.1 TRATTAMENTO DI FINE RAPPORTO DEL PERSONALE: VARIAZIONI ANNUE

	Totale 31/12/2022	Totale 31/12/2021
A. Esistenze iniziali	4.378	4.514
B. Aumenti	1.684	146
B.1 Accantonamenti dell'esercizio	26	9
B.2 Altre variazioni	1.658	137
C. Diminuzioni	1.225	282
C.1 Liquidazioni effettuate	287	282
C.2 Altre variazioni	938	-
D. Rimanenze finali	4.838	4.378
Totale	4.838	4.378

Alla data di bilancio, la Banca ha rilevato il fondo TFR secondo quanto previsto dal principio contabile las 19, pertanto la Voce D. "Rimanenze finali" del fondo iscritto coincide con il suo Valore Attuariale (*Defined Benefit Obligation – DBO*).

La sottovoce B.1 "Accantonamento dell'esercizio" è così composta:

- ammontare delle prestazioni di lavoro correnti (*Service Cost – SC*) pari a 0 mila euro;
- interessi passivi netti (*Interest Cost – NIC*) pari a 26 mila euro;

La sottovoce B.2 "Altre variazioni" è così composta:

- Trasferimento TFR per euro 1,658 milioni dall'incorporata VIVAL Banca;

La voce C.1 "Liquidazioni effettuate" è così determinata:

- per 287 mila euro a fronte delle liquidazioni del TFR;

La voce C.2 "Altre variazioni" è così determinata:

- Per euro 338 mila trasferimento TFR al Fondo di Previdenza;
- per euro 520 mila per guadagni da esperienza;
- per 0 mila euro dipende da variazioni delle ipotesi demografiche;
- per euro 1.120 mila per perdite da variazioni delle ipotesi finanziarie.

Gli ammontari di cui ai punti sub 1) e sub 2) sono ricompresi nel conto economico tabella "10.1 Spese per il personale: composizione", sottovoce e) "accantonamento al trattamento di fine rapporto del personale dipendente"; mentre l'importo di cui al punto sub 3) è stato ricondotto nella "Riserva da valutazione: Utili (Perdite) attuariali su piani a benefici definiti" (cfr. Prospetto Analitico della Redditività Complessiva).

Le ipotesi attuariali adottate per la valutazione del fondo alla data di riferimento del bilancio sono le seguenti:

- tasso di attualizzazione: Curva EuroComposite AA;
- tasso atteso di incrementi retributivi: Dirigenti 2,50%, Altre categorie 1,00%;
- tasso atteso di inflazione: 2,30%;
- turn-over: 1,00%

In conclusione, si riportano le analisi di sensibilità sul Valore Attuariale (*Defined Benefit Obligation – DBO*) di fine periodo utilizzando un tasso di attualizzazione di 0,25% e di 0,25% rispetto a quello applicato:

- in caso di un incremento dello 0,25%, il Fondo TFR risulterebbe pari a 5.643 mila euro;
- in caso di un decremento dello 0,25% il Fondo TFR risulterebbe pari a 5.845 mila euro.

BANCA CENTRO TOSCANA UMBRIA - RELAZIONE E BILANCIO 2022

9.2 ALTRE INFORMAZIONI

	Totale 31/12/2022	Totale 31/12/2021
Fondo (civilistico) iniziale	3.861	4.007
Variazioni in aumento	2.768	-
Variazioni in diminuzione	1.389	146
Fondo (civilistico) finale	5.240	3.861
Surplus / (Deficit)	(402)	518
Fondo TFR IAS 19	4.838	4.378

Fermo restando quanto sopra rappresentato, il Fondo di trattamento di fine rapporto, calcolato ai sensi dell'art. 2120 del Codice Civile, non devoluto ai fondi pensione esterni o al fondo di tesoreria Inps, ammonta a 5.240 mila euro e nell'esercizio si è movimentato come illustrato nella precedente tabella.

SEZIONE 10 - FONDI PER RISCHI E ONERI – VOCE 100

10.1 FONDI PER RISCHI E ONERI: COMPOSIZIONE

Voci/Valori	Totale 31/12/2022	Totale 31/12/2021
1. Fondi per rischio di credito relativo a impegni e garanzie finanziarie rilasciate	4.650	2.450
2. Fondi su altri impegni e altre garanzie rilasciate	-	-
3. Fondi di quiescenza aziendali	-	-
4. Altri fondi per rischi ed oneri	2.176	1.964
4.1 controversie legali e fiscali	1.290	502
4.2 oneri per il personale	752	1.354
4.3 altri	134	108
Totale	6.826	4.414

Nella voce 1. "Fondi per rischio di credito relativo a impegni e garanzie finanziarie" sono compresi:

- 3.124 mila euro per rettifiche di valore collettive su crediti di firma classificati in stadio 1;
- 544 mila euro per rettifiche di valore collettive su crediti di firma classificati in stadio 2;
- 982 mila euro per rettifiche di valore analitiche su crediti di firma deteriorati (stadio 3).

Per le modalità di classificazione dei crediti di firma in funzione del rischio di credito associato e per le correlate modalità di stima delle rettifiche di valore complessive si fa rinvio alla Parte A della presente Nota Integrativa.

Per i dettagli circa la composizione della voce 4. "Altri fondi per rischi ed oneri" si rinvia all'informativa fornita al successivo paragrafo 10.6 "Fondi per rischi ed oneri: altri fondi".

BANCA CENTRO TOSCANA UMBRIA - RELAZIONE E BILANCIO 2022

10.2 FONDI PER RISCHI E ONERI: VARIAZIONI ANNUE

	Fondi su altri impegni e altre garanzie rilasciate	Fondi di quiescenza	Altri fondi per rischi ed oneri	Totale
A. Esistenze iniziali	-	-	1.964	1.964
B. Aumenti	-	-	1.183	1.183
B.1 Accantonamento dell'esercizio	-	-	50	50
B.2 Variazioni dovute al passare del tempo	-	-	-	-
B.3 Variazioni dovute a modifiche del tasso di sconto	-	-	-	-
B.4 Altre variazioni	-	-	1.133	1.133
- di cui operazioni di aggregazione aziendale	-	-	899	899
C. Diminuzioni	-	-	970	970
C.1 Utilizzo nell'esercizio	-	-	141	141
C.2 Variazioni dovute a modifiche del tasso di sconto	-	-	-	-
C.3 Altre variazioni	-	-	830	830
- di cui operazioni di aggregazione aziendale	-	-	-	-
D. Rimanenze finali	-	-	2.176	2.176

La sottovoce B.1 - Accantonamento dell'esercizio - accoglie l'incremento del debito futuro stimato, relativo sia a fondi già esistenti che costituiti nell'esercizio.

La sottovoce B.4 - Altre variazioni in aumento – accoglie il saldo dei fondi delle posizioni derivanti dalla Incorporata VIVAL Banca per complessivi 899 mila euro, il rimanente importo deriva da accantonamenti dell'anno.

La sottovoce C.1 - Utilizzo nell'esercizio - si riferisce ai pagamenti effettuati e ai rilasci.

La sottovoce C.3 - Altre variazioni in diminuzione - accoglie:

- il decremento dovuto ad una minore stima del debito futuro relativo a fondi già esistenti;
- i decrementi del fondo per beneficenza e mutualità a seguito dell'utilizzo a fronte delle specifiche destinazioni.

10.3 FONDI PER RISCHIO DI CREDITO RELATIVO A IMPEGNI E GARANZIE FINANZIARIE RILASCIATE

	Fondi per rischio di credito relativo a impegni e garanzie finanziarie rilasciate				Totale
	Primo stadio	Secondo stadio	Terzo stadio	Impaired acquisiti/e o originati/e	
1. Impegni a erogare fondi	813	347	196	-	1.356
2. Garanzie finanziarie rilasciate	2.311	197	786	-	3.294
Totale	3.124	544	982	-	4.650

10.4 FONDI SU ALTRI IMPEGNI E ALTRE GARANZIE RILASCIATE

Alla data di riferimento del bilancio, non risultano iscritti fondi pensione della specie e, pertanto, la tabella non viene compilata.

10.5 FONDI DI QUIESCENZA AZIENDALI A BENEFICI DEFINITI

Alla data di riferimento del bilancio, non risultano iscritti fondi pensione della specie e, pertanto, la tabella non viene compilata.

10.6 FONDI PER RISCHI ED ONERI - ALTRI FONDI

La voce "Altri fondi per rischi e oneri" è costituita da:

- a) Fondo oneri futuri per controversie legali, per 1.290 mila euro

L'importo esposto nella sottovoce 4.1 "controversie legali" della tabella 10.1 fa riferimento al Fondo oneri futuri per controversie legali posto a tutela della Banca da probabili esiti negativi derivanti dalle cause passive e dai reclami in corso; in dettaglio, il Fondo in parola accoglie accantonamenti a fronte di:

BANCA CENTRO TOSCANA UMBRIA - RELAZIONE E BILANCIO 2022

- perdite presunte sulle cause passive legali per 621 mila euro;
- azioni revocatorie per 345 mila euro;
- perdite presunte sulle vertenze con il personale dipendente per 324 mila euro.

La natura delle cause passive legali è ampia e diversificata. Infatti, pur avendo in comune, in linea di massima, una domanda di tipo risarcitorio nei confronti della Banca, esse traggono origine da eventi anche molto diversi fra loro.

In via semplificativa, le più ricorrenti cause sono relative alla contestazione sugli interessi (anatocismo, usura, tasso non concordato, ecc.), allo svolgimento dei servizi di investimento, all'errata negoziazione assegni.

I tempi di svolgimento dei giudizi sono difficilmente prevedibili, riguardo all'ammontare degli esborsi prevedibili, l'ipotesi formulata per i giudizi con esito di soccombenza probabile si riferisce al complessivo esborso stimato. Si precisa, anche in relazione a quanto prima specificato, che sia gli importi che il momento di prevedibile esborso di ogni singola controversia, deve necessariamente considerarsi indicativo, in quanto, specialmente per i giudizi di natura risarcitoria, è assai ampia la discrezionalità del giudice nella valutazione del danno.

b) Oneri per il personale, per 752 mila euro

L'importo esposto nella sottovoce 4.2 "oneri per il personale" della Tabella 10.1, si riferisce a:

- premi di anzianità/fedeltà relativi all'onere finanziario, determinato in base a valutazione attuariale, che la Banca dovrà sostenere, negli anni futuri, in favore del personale dipendente in relazione all'anzianità di servizio. Dal punto di vista operativo, l'applicazione del Metodo della Proiezione Unitaria del Credito ha richiesto anche l'adozione di ipotesi demografiche ed economico-finanziarie definite analiticamente su ciascun dipendente. Il fondo al 31/12/2022 è quantificato in euro 752 mila;

c) Altri, per 134 mila euro

L'importo esposto nella sottovoce 4.3 "Altri" della tabella 10.1 risulta così composto:

- Fondo beneficenza e mutualità, per 29 mila euro

Nell'ambito degli altri fondi è compreso il fondo di beneficenza e mutualità che trae origine dallo statuto sociale (art. 49). Lo stanziamento viene annualmente determinato, in sede di destinazione di utili, dall'Assemblea dei soci; il relativo utilizzo viene deciso dal Consiglio di Amministrazione.

Il fondo non è stato attualizzato in quanto il suo utilizzo è previsto nel corso dell'anno successivo.

SEZIONE 11 - AZIONI RIMBORSABILI – VOCE 120

11.1 AZIONI RIMBORSABILI: COMPOSIZIONE

Alla data di riferimento del bilancio, non risultano iscritti fondi pensione della specie e, pertanto, la tabella non viene compilata.

BANCA CENTRO TOSCANA UMBRIA - RELAZIONE E BILANCIO 2022

SEZIONE 12 - PATRIMONIO DELL'IMPRESA – VOCI 110, 130, 140, 150, 160, 170 E 180

12.1 “CAPITALE” E “AZIONI PROPRIE”: COMPOSIZIONE

	Totale 31/12/2022	Totale 31/12/2021
A. Capitale		
A.1 Azioni ordinarie	48.636	24.863
A.2 Azioni di risparmio	-	-
A.3 Azioni privilegiate	-	-
A.4 Azioni altre	-	-
B. Azioni proprie		
B.1 Azioni ordinarie	(168)	(183)
B.2 Azioni di risparmio	-	-
B.3 Azioni privilegiate	-	-
B.4 Azioni altre	-	-

L'ammontare del capitale sociale alla data di riferimento del bilancio si ragguaglia a 48.636 mila euro, corrispondente:

NUMERO AZIONI	VALORE UNITARIO	IMPORTO
940	2,58	2.425,20
2.695	5,16	13.906,20
1.944.802	25	48.620.060,06
1.948.437,40		48.636.391,46

Alla data di riferimento del bilancio sono presenti azioni proprie detenute direttamente dalla Banca per euro 168 mila.

BANCA CENTRO TOSCANA UMBRIA - RELAZIONE E BILANCIO 2022

12.2 CAPITALE - NUMERO AZIONI: VARIAZIONI ANNUE

Voci/Tipologie	Ordinarie	Altre
A. Azioni esistenti all'inizio dell'esercizio	997.532	-
- interamente liberate	997.532	-
- non interamente liberate	-	-
A.1 Azioni proprie (-)	(7.333)	-
A.2 Azioni in circolazione: esistenze iniziali	990.199	-
B. Aumenti	944.814	-
B.1 Nuove emissioni	944.814	-
- a pagamento:	944.814	-
- operazioni di aggregazioni di imprese	-	-
- conversione di obbligazioni	-	-
- esercizio di warrant	-	-
- altre	944.814	-
- a titolo gratuito:	-	-
- a favore dei dipendenti	-	-
- a favore degli amministratori	-	-
- altre	-	-
B.2 Vendita di azioni proprie	-	-
B.3 Altre variazioni	-	-
C. Diminuzioni	-	-
C.1 Annullamento	-	-
C.2 Acquisto di azioni proprie	-	-
C.3 Operazioni di cessione di imprese	-	-
C.4 Altre variazioni	-	-
D. Azioni in circolazione: rimanenze finali	1.935.013	-
D.1 Azioni proprie (+)	13.431	-
D.2 Azioni esistenti alla fine dell'esercizio	1.948.443	-
- interamente liberate	1.948.443	-
- non interamente liberate	-	-

12.3 CAPITALE – ALTRE INFORMAZIONI

Numero soci al 31/12/2021	17.091
Numero soci: fusione da VIVAL	4.865
Numero soci: Ingressi	345
Numero soci: Usciti	276
Numero Soci al 31/12/2022	22.025

BANCA CENTRO TOSCANA UMBRIA - RELAZIONE E BILANCIO 2022

12.4 RISERVE DI UTILI: ALTRE INFORMAZIONI

Riserve di utili	31/12/2022	31/12/2021	Variazioni	
			Assolute	Percentuali
Riserva legale	163.331	135.224	28.107	20,79
Fondo acquisto azioni proprie	420	330	90	
Riserva FTA IFRS9	-72.809	-62.468	-10.340	16,55
Riserva utili IAS 8	-964	-964	-	
Riserve fusione IFRS 3	870	3.021	-2.151	-71,20
Riserve Altre	265	327	-62	-18,84
Perdite esercizi precedenti	-6.108	-6.773	665	-9,82
Totale	85.005	68.696	16.309	23,74

	Importo	Possibilità di utilizzazione	Riepilogo delle utilizzazioni effettuate negli ultimi tre esercizi	
			Per copertura perdite	Per altre ragioni
Capitale sociale:	48.636	A		
Strumenti di capitale:	8.000	A		
Riserva da sovrapprezzo azioni	3.115	B		
Altre riserve:	-964			
Riserva legale	157.180	C		
Riserve di rivalutazione monetaria	3.712	C		non ammessi in quanto indivisibile
Altre riserve	1.178	C		non ammessi in quanto indivisibile
Riserva di transizione agli IAS/IFRS	-	C		non ammessi
Riserva da valutazione: attività finanziarie valutate al fair value con impatto sulla redditività complessiva	579	D		non ammessi
Riserva da valutazione: utili/perdite attuariali su piani a benefici definiti	-	E		non ammessi
Riserva azioni proprie (quota non disponibile)	577	F		
Riserva azioni proprie (quota disponibile)	252	F		non ammessi
Totale	148.302			

12.5 STRUMENTI DI CAPITALE: COMPOSIZIONE E VARIAZIONI ANNUE

Trattandosi di una fattispecie non rilevante per la Banca, l'informativa non viene compilata.

12.6 ALTRE INFORMAZIONI

Trattandosi di una fattispecie non rilevante per la Banca, l'informativa non viene compilata.

ALTRE INFORMAZIONI

1. IMPEGNI E GARANZIE FINANZIARIE RILASCIATE (DIVERSI DA QUELLI DESIGNATI AL FAIR VALUE)

Valore nominale su impegni e garanzie finanziarie rilasciate						
	Primo stadio	Secondo stadio	Terzo stadio	Impaired acquisiti/e o originati/e	Totale 31/12/2022	Totale 31/12/2021
1. Impegni a erogare fondi	307.019	23.033	4.851	-	334.904	232.211
a) Banche Centrali	-	-	-	-	-	-
b) Amministrazioni pubbliche	8.724	-	-	-	8.724	3.401
c) Banche	6.221	-	-	-	6.221	12.048
d) Altre società finanziarie	14	5.700	-	-	5.714	4.469
e) Società non finanziarie	229.777	11.127	3.942	-	244.846	158.978
f) Famiglie	62.283	6.206	910	-	69.399	53.314
2. Garanzie finanziarie rilasciate	33.236	4.182	947	-	38.364	28.835
a) Banche Centrali	-	-	-	-	-	-
b) Amministrazioni pubbliche	74	-	-	-	74	61
c) Banche	8.473	-	-	-	8.473	7.730
d) Altre società finanziarie	-	1.616	-	-	1.616	1.541
e) Società non finanziarie	20.842	1.897	628	-	23.367	15.500
f) Famiglie	3.847	670	319	-	4.835	4.004

Tra le garanzie di natura finanziaria sono comprese le garanzie personali che assistono il regolare assolvimento del servizio del debito da parte del soggetto ordinante.

In particolare, tra le garanzie finanziarie sono ricondotti:

- gli impegni verso il Fondo di Garanzia dei Depositanti del Credito Cooperativo per euro 7,266 mila;
- gli impegni nei confronti del Fondo Temporaneo del Credito Cooperativo, nella misura dello 0,10 per mille del totale attivo di bilancio, pari a euro 375 mila;
- gli impegni nei confronti del Fondo di Garanzia degli Obbligazionisti, sulla base di quanto comunicato da parte del medesimo Fondo pari a euro 478 mila

Con riferimento ai criteri di classificazione delle anzidette esposizioni in funzione del rischio di credito delle specifiche operazioni si rinvia a quanto illustrato nella Parte A – Politiche contabili della Nota Integrativa.

2. ALTRI IMPEGNI E ALTRE GARANZIE RILASCIATE

La presente tabella non viene compilata in quanto non sono presenti operazioni della specie.

3. ATTIVITÀ COSTITUITE A GARANZIA DI PROPRIE PASSIVITÀ E IMPEGNI

Portafogli	Importo 31/12/2022	Importo 31/12/2021
1. Attività finanziarie valutate al fair value con impatto a conto economico	-	-
2. Attività finanziarie valutate al fair value con impatto sulla redditività complessiva	-	-
3. Attività finanziarie valutate al costo ammortizzato	771.598	700.271
4. Attività materiali	-	-
di cui: attività materiali che costituiscono rimanenze	-	-

BANCA CENTRO TOSCANA UMBRIA - RELAZIONE E BILANCIO 2022

La Banca ha concesso in garanzia i seguenti strumenti finanziari, dando diritto o per consuetudine al cessionario di vendere o impegnare nuovamente la garanzia:

ISIN	Tipo operazione	Descrizione	B.M. e Valutazione IFRS9	Nominale	Valore di Bilancio	Nominale Impegnato	Valore Bilancio Impegnato
IT0005331878	Fin. Pool	CCT EU 15.09.25	HTC-AC	21.000.000	25.164	21000000	25.164
IT0005413171	Fin. Pool	BTP 01/12/30 1.65%	HTC-AC	27.500.000	29.738	27500000	29.738
IT0005240350	Fin. Pool	BTP 01/09/33 2.45%	HTC-AC	56.000.000	53.713	56000000	53.713
IT0005449969	Fin. Pool	BTP 01/12/31 0.95%	HTC-AC	15.000.000	15.360	15000000	15.360
IT0005445306	Fin. Pool	BTP 15/07/28 0.50%	HTC-AC	20.500.000	20.720	20500000	20.720
IT0005451361	Fin. Pool	CCT EU 15/04/2029	HTC-AC	65.000.000	76.031	65000000	76.031
IT0005399230	Fin. Pool	CCT EU 15.12.23	HTC-AC	9.000.000	11.006	9000000	11.006
IT0005405318	Fin. Pool	BTP 15/06/23 0.60%	HTC-AC	50.000.000	124.808	50000000	124.808
IT0005425761	Fin. Pool	BTPFUTURA17.11.28ORD	HTC-AC	12.500.000	12.541	12500000	12.541
IT0005422891	Fin. Pool	BTP 01/04/31 0.90%	HTC-AC	25.000.000	25.154	25000000	25.154
IT0005433690	Fin. Pool	BTP 15/3/28 0.25%	HTC-AC	39.000.000	38.704	39000000	38.704
IT0005421703	Fin. Pool	BTP 1/03/2041	HTC-AC	7.500.000	8.115	7500000	8.115
IT0005428617	Fin. Pool	CCT EU 15.04/2026 TV	HTC-AC	20.000.000	20.146	20000000	20.146
IT0005436693	Fin. Pool	BTP 01/08/31 0.60%	HTC-AC	7.500.000	7.291	7500000	7.291
IT0005138828	Fin. Pool	BTP I15/9/32 1.25IND	HTC-AC	35.000.000	40.804	35000000	40.804
IT0001278511	Fin. Pool	BTP 1/11/98-29 5.25%	HTC-AC	2.500.000	2.883	2500000	2.883
IT0005311508	Fin. Pool	CCT-EU 15/04/25	HTC-AC	161.000.000	162.404	161000000	162.404
IT0005466013	Fin. Pool	BTP 01/06/32 0.95%	HTC-AC	40.500.000	34.968	40500000	34.968
IT0005491250	Fin. Pool	CCT EU 15/10/2030 TV	HTC-AC	7.000.000	9.893	7000000	9.893
IT0005433195	Fin. Pool	BTP 01/03/2037 TF	HTC-AC	70.500.000	52.154	70500000	52.154

Nell'ambito di operazioni di provvista garantite, la Banca ha concesso in garanzia i seguenti strumenti finanziari non iscritti nell'attivo perché rivenienti da operazioni di auto cartolarizzazioni ovvero da operazioni di pronti contro termine attive:

- CREDICO FINANCE 12 per un valore di mercato pari a 4,4 milioni di euro (ISIN IT0004954647);
- CREDICO FINANCE 16 per un valore di mercato pari a 17,8 milioni di euro (ISIN IT0005219230).

In corrispondenza della voce "Attività valutate al costo ammortizzato" è riportato il valore di bilancio dei titoli di Stato che la Banca ha posto a garanzia dei finanziamenti ricevuti, per il tramite della Capogruppo, dalla Banca Centrale Europea nell'ambito delle operazioni TLTRO III (*Targeted Longer-Term Refinancing Operations*).

Più in dettaglio, alla data di riferimento del bilancio la Banca ha in essere:

- nr. 4 operazioni di finanziamento della tipologia "TLTRO III" per effetto della partecipazione alle aste del 24/06/2020, 24/03/2021, e 29/09/2021 per un importo complessivamente pari ad euro 646,455 milioni, in scadenza alla data del 28/06/2023, 27/03/2024 e 25/09/2024. A fronte di tali finanziamenti la Banca ha posto a garanzia Titoli di Stato Italiani il cui valore nominale ammonta ad euro 692.,000 milioni.

Il tasso finale applicato a ciascuna operazione è influenzato da 3 fattori:

- il tasso medio applicabile alle MRO (Main refinancing Operations) della BCE, ovvero in caso di performance positiva, il tasso medio applicabile alle DF (Deposit Facilities), attualmente pari a – 50 b.p., modificabili dalla BCE durante la durata dei rispettivi finanziamenti, ed il tasso puntuale per il periodo che decorre dal 23 novembre 2022 fino alla scadenza;
- uno spread fisso, a favore di Iccrea Banca, pari a 4,5 b.p. ridotto o azzerato a determinate condizioni;

BANCA CENTRO TOSCANA UMBRIA - RELAZIONE E BILANCIO 2022

- l'eventuale performance del Gruppo TLTRO ed individuale;

Il tasso finale applicato a ciascun finanziamento è quindi pari alla sommatoria tra:

- la media ponderata del tasso MRO o DF di BCE;
- lo spread fisso;
- il riconoscimento dell'eventuale performance.

In data 10 settembre 2021 la Banca d'Italia ha comunicato il raggiungimento dell'obiettivo riferito allo special reference period, pertanto, per i finanziamenti ottenuti nelle prime 7 aste, per il periodo dal 24 giugno 2020 al 23 giugno 2021 il tasso -1% (tasso DF+ spread -0,50%) è definitivo.

I tassi riferiti all'additional special interest rate period sono stati comunicati da Banca d'Italia il 10 giugno 2022, confermando il raggiungimento dell'obiettivo anche per tale periodo.

4. GESTIONE E INTERMEDIAZIONE PER CONTO TERZI

Tipologia servizi	Importo 31/12/2022
1. Esecuzione di ordini per conto della clientela	-
a) acquisti	-
1. regolati	-
2. non regolati	-
b) vendite	-
1. regolati	-
2. non regolati	-
2. Gestioni individuale di portafogli	-
3. Custodia e amministrazione di titoli	1.765.396
a) titoli di terzi in deposito: connessi con lo svolgimento di banca depositaria (escluse le gestioni di portafoglio)	-
1. titoli emessi dalla banca che redige il bilancio	-
2. altri titoli	-
b) titoli di terzi in deposito (escluse gestioni di portafogli): altri	404.597
1. titoli emessi dalla banca che redige il bilancio	60.974
2. altri titoli	343.623
c) titoli di terzi depositati presso terzi	404.557
d) titoli di proprietà depositati presso terzi	1.360.799
4. Altre operazioni	-

Gli importi del punto 3. si riferiscono al valore nominale dei titoli.

BANCA CENTRO TOSCANA UMBRIA - RELAZIONE E BILANCIO 2022

5. ATTIVITÀ FINANZIARIE OGGETTO DI COMPENSAZIONE IN BILANCIO, OPPURE SOGGETTE AD ACCORDI-QUADRO DI COMPENSAZIONE O AD ACCORDI SIMILARI

Forme tecniche	Ammontare lordo delle attività finanziarie (a)	Ammontare delle passività finanziarie compensate in bilancio (b)	Ammontare netto delle attività finanziarie riportato in bilancio (c=a-b)	Ammontari correlati non oggetto di compensazione in bilancio		Ammontare netto (f=c-d-e)	Ammontare netto
				Strumenti finanziari (d)	Depositi di contante ricevuti in garanzia (e)		
						31/12/2022	31/12/2021
1. Derivati	28.824	-	28.824	-	-	28.824	-
2. Pronti contro termine	-	-	-	-	-	-	-
3. Prestito titoli	-	-	-	-	-	-	-
4. Altre	-	-	-	-	-	-	-
Totale	31/12/2022	28.824	-	28.824	-	-	28.824
Totale	31/12/2021	3.154	-	3.154	3.154	-	X

I contratti derivati OTC e le operazioni con regolamento a lungo termine stipulati con Iccrea Banca contemplano una clausola di compensazione bilaterale che, pur non dando luogo a novazione, prevede la formazione di un'unica obbligazione, corrispondente al saldo netto di tutte le operazioni incluse nell'accordo stesso, di modo che, **nel caso di inadempimento della controparte** per insolvenza, bancarotta, liquidazione o per qualsiasi altra circostanza, la banca ha il diritto di ricevere o l'obbligo di versare soltanto l'importo netto dei valori positivi e negativi ai prezzi correnti di mercato delle singole operazioni compensate. Il Regolamento UE n. 575/2013 (CRR), all'art. 297, comma 2, lettera a), inquadra tali accordi come quelli che l'ente ha concluso con la sua controparte e "che crea un obbligo giuridico unico per tutte le operazioni incluse, in modo tale che, in caso di default della controparte avrebbe diritto a ricevere o sarebbe tenuto a pagare soltanto il saldo netto dei valori di mercato positivi e negativi delle singole operazioni incluse".

Pertanto, il diritto legale a compensare non è legalmente esercitabile in ogni momento ma solo in caso di insolvenza o fallimento delle controparti. Ne discende che non sono rispettate le condizioni previste dal paragrafo 42 dello IAS 32 per la compensazione delle posizioni in bilancio.

La Banca ha stipulato con Iccrea Banca un accordo di marginazione che prevede lo scambio di margini (garanzie) tra le controparti del contratto con periodicità giornaliera sulla base della valorizzazione delle posizioni in essere sulla base dei valori di mercato rilevati nel giorno di riferimento (ovvero il giorno lavorativo immediatamente precedente al giorno di valorizzazione). La valorizzazione delle garanzie oggetto di trasferimento da una parte all'altra tiene conto del valore netto delle posizioni in essere, del valore delle eventuali garanzie precedentemente costituite in capo a una delle due parti nonché del valore cauzionale (livello minimo di trasferimento). In particolare, l'accordo di marginazione prevede un ammontare minimo di trasferimento, a favore di entrambe le parti, pari a Euro 100.000. Inoltre, le soglie minime di esposizione (c.d. *threshold*) sono pari a zero. Le garanzie (margini) avranno ad oggetto:

- denaro, nell'ipotesi in cui sia la Banca a dover prestare garanzie;
- titoli obbligazionari (governativi italiani), nell'ipotesi in cui sia Iccrea Banca ad essere datrice di garanzia.

Ai fini del D.lgs. 21 maggio 2004, n. 170 l'accordo di collateralizzazione è un "contratto di garanzia finanziaria" e che il margine è costituito in pegno ai sensi dell'articolo 5 della medesima legislazione.

BANCA CENTRO TOSCANA UMBRIA - RELAZIONE E BILANCIO 2022

6. PASSIVITÀ FINANZIARIE OGGETTO DI COMPENSAZIONE IN BILANCIO, OPPURE SOGGETTE AD ACCORDI-QUADRO DI COMPENSAZIONE O AD ACCORDI SIMILARI

Forme tecniche	Ammontare lordo delle passività finanziarie (a)	Ammontare delle attività finanziarie compensate in bilancio (b)	Ammontare netto delle passività finanziarie riportato in bilancio (c=a-b)	Ammontari correlati non oggetto di compensazione in bilancio		Ammontare netto (f=c-d-e)	Ammontare netto
				Strumenti finanziari (d)	Depositi in contanti posti a garanzia (e)		
						31/12/2022	31/12/2021
1. Derivati	379	-	379	11.596	-	(11.216)	-
2. Pronti contro termine	-	-	-	-	-	-	-
3. Prestito titoli	-	-	-	-	-	-	-
4. Altri	-	-	-	-	-	-	-
Totale 31/12/2022	379	-	379	11.596	-	(11.216)	X
Totale 31/12/2021	1.008	-	1.008	1.008	-	X	-

7. OPERAZIONI DI PRESTITO TITOLI

Alla data di riferimento del Bilancio, la Banca non ha in essere operazioni di prestito titoli e, pertanto, la presente tabella non viene compilata.

8. INFORMATIVA SULLE ATTIVITÀ A CONTROLLO CONGIUNTO

Alla data di riferimento del Bilancio, la Banca non detiene attività a controllo congiunto e, pertanto, la presente tabella non viene compilata.

PARTE C - INFORMAZIONI SUL CONTO ECONOMICO

SEZIONE 1 - INTERESSI – VOCI 10 E 20

Nelle presenti voci sono iscritti gli interessi attivi e passivi, i proventi e gli oneri assimilati relativi, rispettivamente, a disponibilità liquide, attività finanziarie valutate al *fair value* con impatto a conto economico, attività finanziarie valutate al *fair value* con impatto sulla redditività complessiva, attività finanziarie valutate al costo ammortizzato, (voci 10, 20, 30, 40 e 50 dell'attivo) e a debiti, titoli in circolazione, passività finanziarie di negoziazione, passività finanziarie valutate al *fair value* (voci 10, 20, 30 e 40 del passivo) nonché eventuali altri interessi maturati nell'esercizio.

Fra gli interessi attivi e passivi figurano anche i differenziali o i margini, positivi o negativi, maturati sino alla data di riferimento del bilancio e scaduti o chiusi entro la data di riferimento relativi a contratti derivati: tali componenti vanno calcolati secondo il principio di competenza, tenendo conto di eventuali commissioni ("*up-front fee*") pagate o ricevute in un'unica soluzione in via anticipata

1.1 INTERESSI ATTIVI E PROVENTI ASSIMILATI: COMPOSIZIONE

Voci/Forme tecniche	Titoli di debito	Finanziamenti	Altre operazioni	Totale 31/12/2022	Totale 31/12/2021
1. Attività finanziarie valutate al fair value con impatto a conto economico:	88	-	-	88	27
1.1 Attività finanziarie detenute per la negoziazione	-	-	-	-	-
1.2 Attività finanziarie designate al fair value	-	-	-	-	-
1.3 Altre attività finanziarie obbligatoriamente valutate al fair value	88	-	-	88	27
2. Attività finanziarie valutate al fair value con impatto sulla redditività complessiva	-	-	X	-	-
3. Attività finanziarie valutate al costo ammortizzato:	13.629	39.777	-	53.406	40.384
3.1 Crediti verso banche	36	1.724	X	1.760	594
3.2 Crediti verso clientela	13.593	38.053	X	51.646	39.790
4. Derivati di copertura	X	X	(4.164)	(4.164)	(317)
5. Altre attività	X	X	897	897	18
6. Passività finanziarie	X	X	X	2.563	5.867
Totale	13.717	39.777	(3.267)	52.790	45.979
di cui: interessi attivi su attività finanziarie impaired	-	3.185	-	3.185	3.977
di cui: interessi attivi su leasing finanziario	X	-	X	-	-

Tra gli "interessi attivi" figurano gli interessi che maturano e vengono liquidati dalla Capogruppo, anche quando essi, per effetto di "sistemazione" di partite "antergate" siano a debito della Banca.

In corrispondenza della sottovoce 1.1 "Attività finanziarie valutate al *fair value* con impatto a conto economico: Attività finanziarie detenute per la negoziazione" e della colonna "Altre operazioni" è rilevato il saldo netto positivo dei differenziali relativi a contratti derivati connessi gestionalmente con attività e passività valutate al *fair value*.

In corrispondenza della sottovoce 1.3 "Attività finanziarie valutate al *fair value* con impatto a conto economico: Altre attività finanziarie obbligatoriamente valutate al *fair value*" sono ricondotti gli interessi attivi a fronte di titoli di debito per 88 mila euro, in corrispondenza della colonna "Titoli di debito";

In corrispondenza della sottovoce 3.1 "Attività finanziarie valutate al costo ammortizzato: Crediti verso banche" e della colonna "Finanziamenti" sono ricondotti gli interessi attivi a fronte di conti correnti e depositi.

In corrispondenza della sottovoce 3.2 "Attività finanziarie valutate al costo ammortizzato: Crediti verso clientela" e della colonna "Finanziamenti" sono ricondotti gli interessi attivi a fronte di:

- conti correnti per 4.463 mila euro
- mutui e finanziamenti per 31.685 mila euro
- anticipi Sbf per 1.865 mila euro
- portafoglio di proprietà per 40 mila euro
-
-

La sottovoce 6. "Passività finanziarie" accoglie gli interessi attivi maturati su passività finanziarie riconducibili

BANCA CENTRO TOSCANA UMBRIA - RELAZIONE E BILANCIO 2022

prevalentemente ad operazioni TLTRO III per euro 2.563 mila.

Il tasso finale applicato a ciascuna operazione è influenzato da 3 fattori:

- il tasso medio applicabile alle MRO (Main refinancing Operations) della BCE, ovvero in caso di performance positiva, il tasso medio applicabile alle DF (Deposit Facilities), attualmente pari a – 50 b.p., modificabili dalla BCE durante la durata dei rispettivi finanziamenti, ed il tasso puntuale per il periodo che decorre dal 23 novembre 2022 fino alla scadenza;
- uno spread fisso, a favore di Iccrea Banca, pari a 4,5 b.p. ridotto o azzerato a determinate condizioni;
- l'eventuale performance del Gruppo TLTRO ed individuale;

Il tasso finale applicato a ciascun finanziamento è quindi pari alla sommatoria tra:

- la media ponderata del tasso MRO o DF di BCE;
- lo spread fisso;
- il riconoscimento dell'eventuale performance.

In data 10 settembre 2021 la Banca d'Italia ha comunicato il raggiungimento dell'obiettivo riferito allo special reference period, pertanto, per i finanziamenti ottenuti nelle prime 7 aste, per il periodo dal 24 giugno 2020 al 23 giugno 2021 il tasso -1% (tasso DF+ spread -0,50%) è definitivo.

I tassi riferiti all'additional special interest rate period sono stati comunicati da Banca d'Italia il 10 giugno 2022, confermando il raggiungimento dell'obiettivo anche per tale periodo.

La sottovoce "di cui: interessi attivi su attività finanziarie impaired" fa riferimento agli interessi attivi e proventi assimilati maturati e contabilizzati nell'esercizio sulla base del criterio dell'interesse effettivo e riferiti alle esposizioni che alla data di riferimento del bilancio risultano classificate in "Stadio 3" (esposizioni deteriorate). Tale aggregato in Tabella è compreso nella sottovoce 3.2 "Attività finanziarie valutate al costo ammortizzato: crediti verso clientela", in corrispondenza della colonna "Finanziamenti".

L'importo ricompreso nella colonna "Altre Operazioni" in corrispondenza della sottovoce 5 "Altre Attività" è riferito agli interessi attivi maturati sui crediti d'imposta. Rientrano in tale ambito gli interessi attivi maturati sui crediti di imposta, misurati al costo ammortizzato, acquistati dalla Banca nel corso del 2022 da privati e imprese e rivenienti dalle misure fiscali di incentivazione erogate sotto forma di crediti d'imposta o di detrazioni d'imposta (trasformabili su opzione in crediti d'imposta) nell'ambito delle misure urgenti introdotte nell'ordinamento nazionale in risposta alla pandemia da Covid 19 e il sostegno all'economia reale, con i decreti Legge n. 18/2020 (c.d. "Cura Italia") e n. 34/2020 (c.d. "Rilancio").

Nella sottovoce 4. "Derivati di copertura", in corrispondenza della colonna "Altre operazioni" è rilevato l'importo netto negativo dei differenziali relativi a contratti di copertura secondo le regole di hedge accounting per 4.164 mila euro.

1.2 INTERESSI ATTIVI E PROVENTI ASSIMILATI: ALTRE INFORMAZIONI

1.2.1 INTERESSI ATTIVI SU ATTIVITÀ FINANZIARIE IN VALUTA

La Banca non detiene attività in valuta e, pertanto, nel corso dell'esercizio non ha rilevato interessi attivi su tali poste.

BANCA CENTRO TOSCANA UMBRIA - RELAZIONE E BILANCIO 2022

1.3 INTERESSI PASSIVI E ONERI ASSIMILATI: COMPOSIZIONE

Voci/Forme tecniche	Debiti	Titoli	Altre operazioni	Totale 31/12/2022	Totale 31/12/2021
1. Passività finanziarie valutate al costo ammortizzato	(2.792)	(1.902)	X	(4.694)	(4.733)
1.1 Debiti verso banche centrali	-	X	X	-	-
1.2 Debiti verso banche	(398)	X	X	(398)	(179)
1.3 Debiti verso clientela	(2.394)	X	X	(2.394)	(3.404)
1.4 Titoli in circolazione	X	(1.902)	X	(1.902)	(1.149)
2. Passività finanziarie di negoziazione	-	-	-	-	-
3. Passività finanziarie designate al fair value	-	-	-	-	-
4. Altre passività e fondi	X	X	-	-	-
5. Derivati di copertura	X	X	6	6	26
6. Attività finanziarie	X	X	X	(747)	(578)
Totale	(2.792)	(1.902)	6	(5.437)	(5.285)
di cui: interessi passivi relativi ai debiti per leasing	(342)	X	X	(342)	(412)

Nella sottovoce 1.2 "Passività finanziarie valutate al costo ammortizzato - Debiti verso Banche", in corrispondenza della colonna "Debiti" sono compresi interessi su:

- conti correnti e depositi per 70 mila euro
- altri debiti per 328 mila euro

Nella sottovoce 1.3 "Passività finanziarie valutate al costo ammortizzato - Debiti verso Clientela", in corrispondenza della colonna "Debiti" sono compresi interessi su:

- conti correnti per 1.753 mila euro
- depositi per 170 mila euro
- altri debiti per 432 mila euro
- operazioni di cartolarizzazione per 36 mila euro
- operazioni di pronti contro termine passive con clientela per 13 euro

Nella sottovoce 1.4 "Passività finanziarie valutate al costo ammortizzato - Titoli in circolazione", in corrispondenza della colonna "Titoli" sono compresi interessi su:

- obbligazioni emesse per 1.798 mila euro
- certificati di deposito per 104 mila euro

In particolare, tra le obbligazioni emesse sono compresi anche gli interessi rilevati su obbligazioni subordinate per 1.020 mila euro alla data di chiusura dell'esercizio e 789 mila euro alla data di chiusura del precedente periodo.

Nella sottovoce 5. "Derivati di copertura", in corrispondenza della colonna "Altre operazioni" è rilevato l'importo netto negativo dei differenziali relativi a contratti di copertura secondo le regole di *hedge accounting* previste dallo IAS 39 per 6 mila euro.

1.4 INTERESSI PASSIVI E ONERI ASSIMILATI: ALTRI INFORMAZIONI

1.4.1 INTERESSI PASSIVI SU PASSIVITÀ IN VALUTA

La Banca non detiene passività in valuta e, pertanto, nel corso dell'esercizio non ha rilevato interessi passivi su tali poste.

BANCA CENTRO TOSCANA UMBRIA - RELAZIONE E BILANCIO 2022

1.5 DIFFERENZIALI RELATIVI ALLE OPERAZIONI DI COPERTURA

	31/12/2022	31/12/2021
A. Differenziali positivi relativi a operazioni di copertura	82	26
B. Differenziali negativi relativi a operazioni di copertura	(4.241)	(317)
C. Saldo (A-B)	(4.158)	(291)

BANCA CENTRO TOSCANA UMBRIA - RELAZIONE E BILANCIO 2022

SEZIONE 2 - COMMISSIONI – VOCI 40 E 50

2.1 COMMISSIONI ATTIVE: COMPOSIZIONE

Tipologia servizi/Valori	Totale	Totale
	31/12/2022	31/12/2021
a) Strumenti finanziari	2.297	1.623
1. Collocamento titoli	1.893	1.435
1.1 Con assunzione a fermo e/o sulla base di un impegno irrevocabile	-	-
1.2 Senza impegno irrevocabile	1.893	1.435
2. Attività di ricezione e trasmissione di ordini e esecuzione di ordini per conto dei clienti	369	160
2.1 Ricezione e trasmissione di ordini di uno o più strumenti finanziari	369	160
2.2 Esecuzione di ordini per conto dei clienti	-	-
3. Altre commissioni connesse con attività legate a strumenti finanziari	35	28
di cui: negoziazione per conto proprio	35	28
di cui: gestione di portafogli individuali	-	-
b) Corporate Finance	-	1
1. Consulenza in materia di fusioni e acquisizioni	-	-
2. Servizi di tesoreria	-	-
3. Altre commissioni connesse con servizi di corporate finance	-	1
c) Attività di consulenza in materia di investimenti	4	-
d) Compensazione e regolamento	-	-
e) Custodia e amministrazione	108	80
1. Banca depositaria	-	-
2. Altre commissioni legate all'attività di custodia e amministrazione	108	80
f) Servizi amministrativi centrali per gestioni di portafogli collettive	-	-
g) Attività fiduciaria	-	-
h) Servizi di pagamento	26.051	22.476
1. Conto correnti	15.356	13.802
2. Carte di credito	-	-
3. Carte di debito ed altre carte di pagamento	5.950	4.630
4. Bonifici e altri ordini di pagamento	3.991	3.439
5. Altre commissioni legate ai servizi di pagamento	753	605
i) Distribuzione di servizi di terzi	2.832	2.102
1. Gestioni di portafogli collettive	-	-
2. Prodotti assicurativi	1.384	1.367
3. Altri prodotti	1.448	735
di cui: gestioni di portafogli individuali	-	-
j) Finanza strutturata	-	-
k) Attività di servicing per operazioni di cartolarizzazione	46	99
l) Impegni a erogare fondi	-	-
m) Garanzie finanziarie rilasciate	338	229
di cui: derivati su crediti	-	-
n) Operazioni di finanziamento	-	1
di cui: per operazioni di factoring	-	-
o) Negoziazione di valute	167	139
p) Mercati	-	-
q) Altre commissioni attive	1.092	920
di cui: per attività di gestione di sistemi multilaterali di scambio	-	-
di cui: per attività di gestione di sistemi organizzati di negoziazione	-	-
Totale	32.936	27.669

Per le commissioni up-front percepite sulle garanzie finanziarie rilasciate, la quota che eccede il recupero dei costi sostenuti nell'esercizio è ripartita pro-rata temporis tenendo conto della durata residua delle esposizioni e del loro

BANCA CENTRO TOSCANA UMBRIA - RELAZIONE E BILANCIO 2022

valore residuo. In sostanza la ripartizione avviene a quote decrescenti riflettendo il profilo di riduzione del capitale sottostante garantito.

Nella sottovoce "h) Servizi di pagamento – 1. Conti correnti" confluisce la commissione per la remunerazione dell'affidamento introdotta in base all'art. 2-bis del DL 29/11/2008 n.185, convertita in legge con la L. 28/1/2009 n. 2.

L'importo di cui alla sottovoce" q) Altre commissioni attive" è composto da commissioni su:

- Crediti a clientela ordinaria – penale estinzione anticipata mutui per euro 185 mila
- Canoni e commissioni utilizzo home banking per 553 mila euro
- Canoni relativi alle cassette di sicurezza per 72 mila euro;
- altri servizi bancari, per euro 282 mila.

2.2 COMMISSIONI ATTIVE: CANALI DISTRIBUTIVI DEI PRODOTTI E SERVIZI

Canali/Valori	Totale	
	31/12/2022	31/12/2021
a) presso propri sportelli:	4.725	3.537
1. gestioni di portafogli	-	-
2. collocamento di titoli	1.893	1.435
3. servizi e prodotti di terzi	2.832	2.102
b) offerta fuori sede:	-	-
1. gestioni di portafogli	-	-
2. collocamento di titoli	-	-
3. servizi e prodotti di terzi	-	-
c) altri canali distributivi:	-	-
1. gestioni di portafogli	-	-
2. collocamento di titoli	-	-
3. servizi e prodotti di terzi	-	-

Nel saldo trovano rilevazione 366 mila euro a titolo di rappel riconosciuti alla Banca per il raggiungimento degli obiettivi di transato conseguiti nel 2022, così come disposto dall'Accordo di Promozione e Collocamento dei prodotti di BCC PAY SpA sottoscritto con Iccrea Banca SpA. La Banca, ritenendo di poter confermare detti obiettivi anche negli esercizi successivi, non ha iscritto alcuna passività per gli importi eventualmente da retrocedere ad Iccrea Banca, secondo quanto previsto dall'IFRS 15 paragrafo 55.

BANCA CENTRO TOSCANA UMBRIA - RELAZIONE E BILANCIO 2022

2.3 COMMISSIONI PASSIVE: COMPOSIZIONE

Servizi/Valori	Totale	
	31/12/2022	31/12/2021
a) Strumenti finanziari	(60)	(79)
di cui: negoziazione di strumenti finanziari	(1)	(1)
di cui: collocamento di strumenti finanziari	(58)	(7)
di cui: gestione di portafogli individuali	-	-
- Proprie	-	-
- Delegate a terzi	-	-
b) Compensazione e regolamento	-	-
c) Custodia e amministrazione	(78)	-
d) Servizi di incasso e pagamento	(4.031)	(2.951)
di cui: carte di credito, carte di debito e altre carte di pagamento	(3.360)	(2.440)
e) Attività di servicing per operazioni di cartolarizzazione	(6)	-
f) Impegni a ricevere fondi	-	-
g) Garanzie finanziarie ricevute	(156)	(28)
di cui: derivati su crediti	-	-
h) Offerta fuori sede di strumenti finanziari, prodotti e servizi	-	-
i) Negoziazione di valute	-	-
j) Altre commissioni passive	(174)	(142)
Totale	(4.505)	(3.200)

L'importo di cui alla sottovoce j) "Altre commissioni passive" è composto da commissioni su:

- rapporti con banche, per 48 mila euro;

SEZIONE 3 - DIVIDENDI E PROVENTI SIMILI – VOCE 70

3.1 DIVIDENDI E PROVENTI SIMILI: COMPOSIZIONE

Voci/Proventi	Totale		Totale	
	31/12/2022		31/12/2021	
	Dividendi	Proventi simili	Dividendi	Proventi simili
A. Attività finanziarie detenute per la negoziazione	-	-	-	-
B. Altre attività finanziarie obbligatoriamente valutate al fair value	-	-	-	-
C. Attività finanziarie valutate al fair value con impatto sulla redditività complessiva	0	-	1	-
D. Partecipazioni	-	-	-	-
Totale	0	-	1	-

La Banca ha percepito il dividendo di euro 66,30 da parte di Coopersystem (nella tabella non compare in quanto è espressa in migliaia).

Sezione 4 - risultato netto dell'attività di negoziazione – Voce 80

Nella presente voce figurano per “sbilancio” complessivo (somma algebrica dei saldi di cui alle successive lettere a) e b)):

- a) il saldo tra i profitti e le perdite delle operazioni classificate nelle “attività finanziarie detenute per la negoziazione” e nelle “passività finanziarie di negoziazione”, inclusi i risultati delle valutazioni di tali operazioni, nonché i profitti e le perdite relativi a contratti derivati gestionalmente collegati ad attività e/o passività finanziarie designate al fair value e alle altre attività finanziarie obbligatoriamente valutate al fair value (diversi da quelli da ricondurre fra gli interessi, voci 10 e 20).
- b) il saldo tra i profitti e le perdite delle operazioni finanziarie, diverse da quelle designate al *fair value* e da quelle di copertura, denominate in valuta, inclusi i risultati delle valutazioni di tali operazioni.

4.1 RISULTATO NETTO DELL'ATTIVITÀ DI NEGOZIAZIONE: COMPOSIZIONE

Operazioni/Componenti reddituali	Plusvalenze (A)	Utili da negoziazione (B)	Minusvalenze (C)	Perdite da negoziazione (D)	Risultato netto (A+B) – (C+D)
1. Attività finanziarie di negoziazione	-	1.123	-	(874)	249
1.1 Titoli di debito	-	-	-	-	-
1.2 Titoli di capitale	-	-	-	-	-
1.3 Quote di O.I.C.R.	-	-	-	-	-
1.4 Finanziamenti	-	-	-	-	-
1.5 Altre	-	1.123	-	(874)	249
2. Passività finanziarie di negoziazione	-	-	-	-	-
2.1 Titoli di debito	-	-	-	-	-
2.2 Debiti	-	-	-	-	-
2.3 Altre	-	-	-	-	-
3. Attività e passività finanziarie: differenze di cambio	X	X	X	X	(15)
4. Strumenti derivati	-	-	-	-	-
4.1 Derivati finanziari:	-	-	-	-	-
- Su titoli di debito e tassi di interesse	-	-	-	-	-
- Su titoli di capitale e indici azionari	-	-	-	-	-
- Su valute e oro	X	X	X	X	-
- Altri	-	-	-	-	-
4.2 Derivati su crediti	-	-	-	-	-
di cui: coperture naturali connesse con la fair value option	X	X	X	X	-
Totale	-	1.123	-	(874)	235

Gli utili (perdite) da negoziazione e le plusvalenze (minusvalenze) da valutazione sono esposti a saldi aperti per tipologie di strumenti finanziari.

Nelle "plusvalenze", nelle "minusvalenze", negli "utili e perdite da negoziazione" degli strumenti derivati figurano anche le eventuali differenze di cambio.

SEZIONE 5 - RISULTATO NETTO DELL'ATTIVITÀ DI COPERTURA – VOCE 90

La Banca ha posto in essere derivati esclusivamente con finalità di copertura.

Ai fini della contabilizzazione dei risultati dell'attività di copertura, si fa presente che la Banca ha esercitato l'opzione prevista dal paragrafo 7.2.21 dell'IFRS 9 consistente nella possibilità di continuare ad applicare le disposizioni in materia di *hedge accounting* previste dallo IAS 39.

Formano oggetto di rilevazione nella voce, per "sbilancio" complessivo (somma algebrica dei saldi di cui alle successive lettere a) e b)):

- a) i risultati della valutazione delle operazioni di copertura del *fair value* e dei flussi finanziari;
- b) i risultati della valutazione delle attività e passività finanziarie oggetto di copertura del *fair value*;
- c) i differenziali e i margini, positivi e negativi, relativi a contratti derivati di copertura, (diversi da quelli ricondotti tra gli interessi);
- d) i risultati della valutazione delle attività e passività per cassa collegate da una relazione di copertura del rischio di cambio.

5.1 RISULTATO NETTO DELL'ATTIVITÀ DI COPERTURA: COMPOSIZIONE

Componenti reddituali/Valori	Totale 31/12/2022	Totale 31/12/2021
A. Proventi relativi a:		
A.1 Derivati di copertura del fair value	40.024	3.492
A.2 Attività finanziarie coperte (fair value)	-	-
A.3 Passività finanziarie coperte (fair value)	23	173
A.4 Derivati finanziari di copertura dei flussi finanziari	-	-
A.5 Attività e passività in valuta	-	-
Totale proventi dell'attività di copertura (A)	40.047	3.665
B. Oneri relativi a:		
B.1 Derivati di copertura del fair value	-	(199)
B.2 Attività finanziarie coperte (fair value)	(39.054)	(3.444)
B.3 Passività finanziarie coperte (fair value)	-	-
B.4 Derivati finanziari di copertura dei flussi finanziari	-	-
B.5 Attività e passività in valuta	-	-
Totale oneri dell'attività di copertura (B)	(39.054)	(3.643)
C. Risultato netto dell'attività di copertura (A - B)	993	22
di cui: risultato delle coperture su posizioni nette	-	-

La Banca ha posto in essere derivati esclusivamente con finalità di copertura; essi, tuttavia, trovano rappresentazione nella precedente Sezione 4, sulla base della facoltà riconosciuta alle imprese di applicare la c.d. "*fair value option*" di cui all'IFRS 9.

SEZIONE 6 - UTILI (PERDITE) DA CESSIONE/RIACQUISTO – VOCE 100

Nella sezione figurano i saldi positivi o negativi tra gli utili e le perdite realizzati con la vendita della attività finanziarie o il riacquisto delle passività finanziarie diverse da quelle di negoziazione e da quelle designate al *fair value*.

6.1 UTILI (PERDITE) DA CESSIONE/RIACQUISTO: COMPOSIZIONE

Voci/Componenti reddituali	Totale 31/12/2022			Totale 31/12/2021		
	Utili	Perdite	Risultato netto	Utili	Perdite	Risultato netto
	A. Attività finanziarie					
1. Attività finanziarie valutate al costo ammortizzato	8.327	(6.320)	2.007	14.908	(3.075)	11.833
1.1 Crediti verso banche	-	-	-	-	-	-
1.2 Crediti verso clientela	8.327	(6.320)	2.007	14.908	(3.075)	11.833
2. Attività finanziarie valutate al fair value con impatto sulla redditività complessiva	-	-	-	-	-	-
2.1 Titoli di debito	-	-	-	-	-	-
2.2 Finanziamenti	-	-	-	-	-	-
Totale attività (A)	8.327	(6.320)	2.007	14.908	(3.075)	11.833
B. Passività finanziarie valutate al costo ammortizzato						
1. Debiti verso banche	-	-	-	-	-	-
2. Debiti verso clientela	-	-	-	-	-	-
3. Titoli in circolazione	3	(1)	2	10	(3)	6
Totale passività (B)	3	(1)	2	10	(3)	6

I saldi riportati alla sottovoce A.1.2 “Attività finanziarie valutate al costo ammortizzato – Crediti verso clientela” comprendono anche utili derivanti dalla cessione di titoli di debito (in massima parte emessi dallo Stato Italiano) effettuati dalla Banca nell’esercizio per un importo complessivo pari ad euro 2.045 mila.

Le vendite sono state operate con la finalità di una migliore gestione del rischio tasso di interesse e di allineamento al Risk Appetite (RAF/RAS) in coerenza con gli obiettivi target di medio/lungo periodo del profilo di rischio definiti all’interno dell’Early Warning System.

Come illustrato in calce alla Tabella 4.1 della Parte B (attivo) della presente Nota Integrativa, cui si fa rinvio per ulteriori approfondimenti, si fa riferimento all’operatività posta in essere nel corso dell’esercizio dalla Banca sul comparto dei Titoli di Stato italiani.

In dettaglio, nella sottovoce A.1.2. sono incluse:

- la minusvalenza realizzata nell’operazione di cartolarizzazione GACS VI per un importo complessivo pari ad euro 1,818 mila. In particolare, all’atto del regolamento dell’operazione di vendita sul mercato delle notes junior e mezzanine:
 - sono stati eliminati dall’Attivo dello Stato Patrimoniale i crediti oggetto di cessione;
 - è stata rilevata la complessiva minusvalenza determinata quale differenza fra il valore lordo aggregato alla data di cessione dei crediti, meno le rettifiche di valore cumulate alla data del trasferimento all’SPV della titolarità giuridica degli stessi e comprensivo di eventuali incassi rivenienti dagli stessi crediti e di competenza dell’SPV alla data di cessione, pari a Euro 7,520) e il corrispettivo ricevuto (pari, quale somma di disponibilità liquide e titoli Senior, Mezzanine e Junior a Euro 5,702 milioni; differenza che esprime una minusvalenza di Euro 1,818 milini;
 - sono stati rilevati nello Stato Patrimoniale i titoli Senior, Mezzanine e Junior sottoscritti al relativo fair value per un valore, rispettivamente, pari a Euro 5.593.000; Euro 8.146 e Euro 0,00..
- la plusvalenza realizzata a seguito del conferimento – nell’ambito di una più ampia operazione multioriginator -di crediti Unlikely to Pay (“UTP”)/Sofferenze in un fondo di investimento alternativo italiano mobiliare di tipo chiuso riservato denominato Keystone gestito dalla società Kryalos, ricevendo in contropartita quote dello stesso fondo, attribuite a ciascuna cedente in proporzione al valore di cessione dei crediti trasferiti, così come determinato alla data di *cut-off* dell’operazione. Verificati i requisiti previsti dall’IFRS 9 per la cancellazione contabile dei crediti dal bilancio d’esercizio della Banca, le quote del Fondo ricevute in contropartita della cessione, in quanto attività finanziarie rappresentative di titoli di debito ai sensi dello IAS 32, sono state classificate e misurate in base ai requisiti dell’IFRS 9 e, pertanto,

BANCA CENTRO TOSCANA UMBRIA - RELAZIONE E BILANCIO 2022

rilevate inizialmente al *fair value* e obbligatoriamente misurate al *fair value* in contropartita del conto economico (dato che le caratteristiche dei flussi di cassa contrattuali delle stesse non rispettano i requisiti SPPI).

Alla sottovoce B.3 "Passività finanziarie valutate al costo ammortizzato" "Titoli in circolazione" sono iscritti utili / perdite da riacquisto di titoli obbligazionari di propria emissione collocati presso la clientela, diversi da quelli oggetto di copertura in applicazione della *fair value option*.

SEZIONE 7 - RISULTATO NETTO DELLE ALTRE ATTIVITÀ E PASSIVITÀ FINANZIARIE VALUTATE AL FAIR VALUE CON IMPATTO A CONTO ECONOMICO – VOCE 110

Nella sezione sono rappresentati i saldi positivi o negativi tra gli utili e le perdite delle attività/passività finanziarie valutate al *fair value* per i quali è stata esercitata la c.d. *fair value option*, ovvero perché obbligatoriamente valutate al *fair value* ai sensi dell'IFRS 9, inclusi i risultati delle valutazioni al *fair value* di tali strumenti.

L'applicazione della *fair value option* è stata ritenuta funzionale al raggiungimento dell'obiettivo di una migliore rappresentazione contabile dell'operatività aziendale, nonché della semplificazione amministrativa: essa risponde alla necessità di assicurare la coerenza valutativa delle attività finanziarie rappresentate da polizze assicurative e OICR.

7.1 VARIAZIONE NETTA DI VALORE DELLE ALTRE ATTIVITÀ E PASSIVITÀ FINANZIARIE VALUTATE AL FAIR VALUE CON IMPATTO A CONTO ECONOMICO: COMPOSIZIONE DELLE ATTIVITÀ E DELLE PASSIVITÀ FINANZIARIE DESIGNATE AL FAIR VALUE

Alla data di riferimento del bilancio la Banca non detiene attività e/o passività finanziarie valutate al *fair value* e pertanto non procede alla compilazione della presente Tabella.

7.2 VARIAZIONE NETTA DI VALORE DELLE ALTRE ATTIVITÀ E PASSIVITÀ FINANZIARIE VALUTATE AL FAIR VALUE CON IMPATTO A CONTO ECONOMICO: COMPOSIZIONE DELLE ALTRE ATTIVITÀ FINANZIARIE OBBLIGATORIAMENTE VALUTATE AL FAIR VALUE

Operazioni/Componenti reddituali	Plusvalenze (A)	Utili da realizzo (B)	Minusvalenze (C)	Perdite da realizzo (D)	Risultato netto [(A+B) - (C+D)]
1. Attività finanziarie	269	208	(1.844)	(4)	(1.371)
1.1 Titoli di debito	20	-	(1)	-	19
1.2 Titoli di capitale	231	208	(133)	(4)	303
1.3 Quote di O.I.C.R.	-	-	(1.408)	-	(1.408)
1.4 Finanziamenti	17	-	(302)	-	(285)
2. Attività finanziarie: differenze di cambio	X	X	X	X	-
Totale	269	208	(1.844)	(4)	(1.371)

Il comparto è composto prevalentemente da Fondi & Sicav, Polizze e Buoni Postali e finanziamenti ai sistemi di garanzia. Le plusvalenze e minusvalenze rispecchiano le variazioni del Fair Value.

SEZIONE 8 - RETTIFICHE/RIPRESE DI VALORE NETTE PER RISCHIO DI CREDITO – VOCE 130

La presente sezione accoglie i saldi, positivi o negativi, delle rettifiche di valore e delle riprese di valore connesse con il deterioramento delle attività finanziarie valutate al costo ammortizzato (incluse convenzionalmente le rettifiche/riprese sui crediti verso le banche e le Banche Centrali “a vista” riportati nella voce “Cassa e disponibilità liquide”) e di quelle valutate al *fair value* con impatto sulla redditività complessiva, con particolare dettaglio di quelle oggetto di misure di sostegno Covid -19.

8.1 RETTIFICHE DI VALORE NETTE PER RISCHIO DI CREDITO RELATIVO AD ATTIVITÀ FINANZIARIE VALUTATE AL COSTO AMMORTIZZATO: COMPOSIZIONE

Operazioni/Componenti reddituali	Rettifiche di valore (1)				Riprese di valore (2)				Totale 31/12/2022	Totale 31/12/2021	
	Primo stadio	Secondo stadio	Terzo stadio		Impaired acquisite o originate	Primo stadio	Secondo stadio	Terzo stadio			Impaired acquisite o originate
			Write-off	Altre							
A. Crediti verso banche	(38)	-	-	(26)	-	6	10	-	-	(47)	(58)
- Finanziamenti	(38)	-	-	(26)	-	6	10	-	-	(47)	(47)
- Titoli di debito	-	-	-	-	-	-	-	-	-	-	(12)
B. Crediti verso clientela	(8.108)	(1.509)	(5.040)	(31.047)	-	10.391	4.252	13.961	-	(17.099)	(23.277)
- Finanziamenti	(8.089)	(1.509)	(5.040)	(31.047)	-	10.373	4.252	13.961	-	(17.098)	(23.185)
- Titoli di debito	(19)	-	-	-	-	18	-	-	-	(1)	(92)
Totale	(8.146)	(1.509)	(5.040)	(31.073)	-	10.397	4.263	13.961	-	(17.147)	(23.335)

Le rettifiche di valore riportate in corrispondenza della colonna “Primo stadio” e della colonna “Secondo stadio” corrispondono alle svalutazioni collettive sui crediti “*in bonis*”.

Le rettifiche di valore, in corrispondenza della colonna “Terzo Stadio - Altre”, si riferiscono alle svalutazioni analitiche dei crediti scaduti deteriorati e di quelli classificati ad inadempienza probabile e a sofferenza, mentre quelle riportate nella colonna “Terzo Stadio – *Write-off*”, derivano da eventi estintivi.

Le rettifiche di valore, in corrispondenza della colonna “*Impaired* acquisite o originate - Altre”, si riferiscono alle svalutazioni analitiche dei crediti *impaired* acquisiti o originati, mentre quelle riportate nella colonna “*Impaired* acquisite o originate – *Write.off*”, derivano da eventi estintivi.

Per gli approfondimenti sulle modalità di determinazione delle rettifiche di valore sulle attività valutate al costo ammortizzato, si rinvia alle “Politiche Contabili” nella Parte A della Nota Integrativa.

Le rettifiche di valore su titoli di debito fanno riferimento a es. Titoli di Stato, Obbligazioni bancarie, Obbligazioni Corporate, classificati in Stadio 1.

Le rettifiche di valore sui crediti verso banche fanno riferimento:

- per euro 38 mila, ai depositi presso Istituzioni creditizie, classificati in “Stadio 1 e 2;
- per euro 26 mila, ai finanziamenti concessi prevalentemente a controparti estere;

Si fa presente che con riferimento alle esposizioni rientranti nel portafoglio individuato ai fini della partecipazione alla/alle operazione/i “*Mible*” e “*Waarde*”, coordinate dalla Capogruppo e finalizzate alla cessione pro-soluto o tramite conferimento “carta contro carta” a un FIA con efficacia giuridica nel primo trimestre del 2023 di crediti deteriorati, riclassificate al 31 dicembre 2022 ai sensi dell’IFRS 5 alla voce 110 dell’attivo “Attività non correnti in via dismissione”, per un valore complessivamente pari a euro 9,396 milioni, la Banca ha proceduto alla registrazione nella voce 130 delle riprese/rettifiche di valore derivanti dalla differenza fra il valore netto di bilancio e i corrispettivi.

BANCA CENTRO TOSCANA UMBRIA - RELAZIONE E BILANCIO 2022

8.1A RETTIFICHE DI VALORE NETTE PER RISCHIO DI CREDITO RELATIVO A FINANZIAMENTI VALUTATI AL COSTO AMMORTIZZATO OGGETTO DI MISURE DI SOSTEGNO COVID-19: COMPOSIZIONE

Operazioni/Componenti reddituali	Rettifiche di valore nette						Totale 31/12/2022	Totale 31/12/2021	Totale 31/12/2021
	Primo stadio	Secondo stadio	Terzo stadio		Impaired acquisite o originate				
			Write-off	Altre	Write-off	Altre			
1. Finanziamenti oggetto di concessione conforme con le GL	7	14	-	-	-	-	20	(895)	(895)
2. Finanziamenti oggetto di misure di moratoria in essere non più conformi alle GL e non valutate come oggetto di concessione	-	-	-	-	-	-	-	-	-
3. Finanziamenti oggetto di altre misure di concessione	2	(9)	-	(2)	-	-	(8)	(85)	(85)
4. Nuovi finanziamenti	(388)	-	-	(786)	-	-	(1.174)	(111)	(111)
Totale 31/12/2022	(379)	5	-	(789)	-	-	(1.162)	(1.092)	(1.092)
Totale 31/12/2021	(250)	(781)	-	(60)	-	-	(1.092)	-	-

Nella riga "Finanziamenti oggetto di concessione conformi con le GL" sono riportate le informazioni relative alle attività finanziarie oggetto di moratoria che rientrano nell'ambito di applicazione delle "Guidelines on legislative and non legislative moratoria on loan repayments applied in the light of the COVID-19 crisis" pubblicate dall'EBA (EBA/GL/2020/02) e successive modifiche e integrazioni.

Nella riga "nuovi finanziamenti" sono riportate le informazioni relative alle esposizioni a cui è stata concessa nuova liquidità con il supporto di garanzie pubbliche e conseguentemente le rettifiche di valore beneficiano di tali garanzie.

Le rettifiche di valore su posizioni oggetto di misure di concessione sono prevalentemente determinate dall'applicazione delle metodologie valutative conseguenti al COVID-19, delineate nella Parte A - Sezione 4 Altri Aspetti e descritte più in dettaglio nella Parte E – Sezione 1 Rischi di credito della presente Nota integrativa.

8.2 RETTIFICHE DI VALORE NETTE PER RISCHIO DI CREDITO RELATIVO AD ATTIVITÀ FINANZIARIE VALUTATE AL FAIR VALUE CON IMPATTO SULLA REDDITIVITÀ COMPLESSIVA: COMPOSIZIONE

La presente tabella viene omessa in quanto non avvalorata.

8.2.A RETTIFICHE DI VALORE NETTE PER RISCHIO DI CREDITO RELATIVO A FINANZIAMENTI VALUTATI AL FAIR VALUE CON IMPATTO SULLA REDDITIVITÀ COMPLESSIVA OGGETTO DI MISURE DI SOSTEGNO COVID-19: COMPOSIZIONE

La presente tabella viene omessa in quanto non avvalorata.

SEZIONE 9 - UTILI/PERDITE DA MODIFICHE CONTRATTUALI SENZA CANCELLAZIONI – VOCE 140

Formano oggetto di rilevazione nella presente voce gli importi derivanti dall'adeguamento operato ai valori contabili delle attività finanziarie, considerate al lordo delle relative rettifiche di valore complessive, in modo da riflettere le modifiche apportate ai flussi di cassa contrattuali che non danno luogo a cancellazioni contabili ai sensi del paragrafo 5.4.3 e dell'Appendice A dell'IFRS 9.

9.1 UTILI (PERDITE) DA MODIFICHE CONTRATTUALI: COMPOSIZIONE

La presente tabella viene omessa in quanto non avvalorata.

SEZIONE 10 - SPESE AMMINISTRATIVE – VOCE 160

Nella presente sezione sono dettagliate le “spese per il personale” e le “altre spese amministrative” registrate nell'esercizio.

10.1 SPESE PER IL PERSONALE: COMPOSIZIONE

Tipologia di spese/Valori	Totale	Totale
	31/12/2022	31/12/2021
1) Personale dipendente	(32.065)	(30.048)
a) salari e stipendi	(21.826)	(20.306)
b) oneri sociali	(5.266)	(5.031)
c) indennità di fine rapporto	(1.457)	(214)
d) spese previdenziali	-	-
e) accantonamento al trattamento di fine rapporto del personale	(170)	(30)
f) accantonamento al fondo trattamento di quiescenza e obblighi simili:	-	-
- a contribuzione definita	-	-
- benefici definiti	-	-
g) versamenti ai fondi di previdenza complementare esterni:	(1.113)	(2.120)
- a contribuzione definita	(1.113)	(2.120)
- benefici definiti	-	-
h) costi derivanti da accordi di pagamento basati su propri strumenti patrimoniali	-	-
i) altri benefici a favore dei dipendenti	(2.233)	(2.346)
2) Altro personale in attività	(233)	(134)
3) Amministratori e sindaci	(852)	(633)
4) Personale collocato a riposo	-	-
5) Recuperi di spese per dipendenti distaccati presso altre aziende	18	-
6) Rimborsi di spese per dipendenti di terzi distaccati presso la società	-	-
Totale	(33.132)	(30.815)

La sottovoce 1.e) “Accantonamento al trattamento di fine rapporto del personale dipendente” è così composta:

- gli interessi passivi (*Interest Cost*) pari a 26 mila euro.
- altri oneri pari a 144 mila euro

Nella voce 3) "Amministratori e sindaci" sono compresi i compensi degli amministratori, ivi inclusi gli oneri previdenziali a carico dell'azienda e gli oneri sostenuti per la stipula di polizze assicurative per responsabilità civile, per 641 mila euro e del Collegio Sindacale per 210 mila euro.

Nella sottovoce 1.c) "Indennità di fine rapporto" sono ricomprese le indennità di fine rapporto destinate al fondo di Tesoreria Inps, in applicazione delle disposizioni introdotte dalla riforma previdenziale di cui al D.lgs. 252/2005 e alla Legge n. 296/2006, per 1.431 mila euro.

Nella voce e) Accantonamento al TFR si ricomprendono le rivalutazioni del Fondo TFR per il personale ante 2007 ed i risultati di pertinenza del conto economico della perizia attuariale IAS 19

BANCA CENTRO TOSCANA UMBRIA - RELAZIONE E BILANCIO 2022

Nella voce 1.g) "Versamenti ai fondi di previdenza complementare esterni: - a contribuzione definita" sono incluse le quote del fondo TFR del dipendente accantonate e trasferite al Fondo Pensione Nazionale di categoria, unitamente al contributo aggiuntivo del dipendente e dell'azienda.

La voce 2) "altro personale in attività" è riferita alle spese relative ai contratti di lavoro atipici, quali contratti di "lavoro interinale".

10.2 NUMERO DIPENDENTI PER CATEGORIA

Voci	Totale 31/12/2022	Totale 31/12/2021
Personale dipendente:	403	384
a) dirigenti	9	8
b) quadri direttivi	121	116
c) restante personale dipendente	273	260
Altro personale	4	3
Totale	407	387

Il numero medio dei dipendenti è calcolato come media ponderata dei dipendenti usando come pesi il numero dei mesi lavorati sull'anno. I dipendenti part-time sono considerati al 50%.

10.3 FONDI DI QUIESCENZA AZIENDALI A BENEFICI DEFINITI: COSTI E RICAVI

Alla data di riferimento del bilancio non sono previsti fondi di quiescenza aziendale a benefici definiti e non sono presenti in contabilità costi o ricavi ad essi connessi.

10.4 ALTRI BENEFICI A FAVORE DEI DIPENDENTI

	31/12/2022	31/12/2021
Incentivazione all'esodo e fondo a sostegno del reddito	(777)	(906)
Spese relative ai buoni pasto	(587)	(541)
Spese assicurative	(154)	(183)
Visite mediche	(14)	(13)
Formazione	(104)	(76)
Formazione 81/08	-	-
Premi fedeltà	64	(162)
Altri benefici	(660)	(465)
Totale	(2.233)	(2.346)

Negli "Altri benefici" sono riportate le spese sostenute a favore dei dipendenti per la Cassa Mutua per euro 545 mila.

BANCA CENTRO TOSCANA UMBRIA - RELAZIONE E BILANCIO 2022

10.5 ALTRE SPESE AMMINISTRATIVE: COMPOSIZIONE

	Totale 31/12/2022	Totale 31/12/2021
Spese Informatiche	(3.249)	(2.906)
Spese per immobili e mobili	(1.446)	(1.361)
Fitti e canoni passivi	(137)	(188)
Manutenzione ordinaria	(1.299)	(1.150)
Vigilanza	(9)	(24)
Spese per acquisto di beni e servizi non professionali	(3.030)	(2.171)
Spese telefoniche e trasmissione dati	(211)	(240)
Spese postali	(436)	(234)
Spese per trasporto e conta valori	(416)	(445)
Energia elettrica, riscaldamento ed acqua	(1.269)	(715)
Spese di viaggio e locomozione	(300)	(236)
Stampati e cancelleria	(373)	(290)
Abbonamenti, riviste e quotidiani	(26)	(11)
Spese per acquisto di servizi professionali	(2.950)	(3.108)
Compensi a professionisti (diversi da revisore contabile)	(517)	(374)
Compensi a revisore contabile	(86)	(47)
Spese legali e notarili	(1.375)	(1.643)
Spese giudiziarie, informazioni e visure	(973)	(1.045)
Service amministrativi	(3.862)	(3.751)
Premi assicurazione	(412)	(574)
Spese promo-pubblicitarie e di rappresentanza	(532)	(344)
Quote associative	(548)	(482)
Beneficenza	(36)	-
Altre	(615)	(683)
Imposte indirette e tasse	(5.769)	(5.255)
Imposta di bollo	(2.874)	(2.803)
Imposta sostitutiva DPR 601/73	(376)	(494)
Imposta comunale sugli immobili	(318)	(290)
Imposta transazioni finanziarie	(4)	-
Altre imposte indirette e tasse	(2.197)	(1.669)
Totale	(22.450)	(20.636)

Si fa presente che tra le spese amministrative sono ricondotti i canoni di locazione relativi a contratti di *leasing* operativo aventi ad oggetto beni di modesto valore (ossia di importo originario pari o inferiore a 5.000 euro), per i quali la Banca non ha adottato la modalità di contabilizzazione prevista dall'IFRS 16 (rilevazione del diritto d'uso in contropartita alla passività finanziaria per il leasing), ma ha imputato direttamente a conto economico l'ammontare dei canoni corrisposti nell'esercizio.

Analogamente, figurano nella tabella anche i canoni passivi corrisposti per contratti di *leasing* operativo di durata originaria pari o inferiore a 12 mesi.

Per un dettaglio sulla natura e la tipologia dei beni oggetto dei contratti di *leasing* operativo dinanzi richiamati si rinvia all'informativa fornita nella sezione 8 della Parte B – Attivo della presente Nota Integrativa.

BANCA CENTRO TOSCANA UMBRIA - RELAZIONE E BILANCIO 2022

In ottemperanza a quanto previsto dall'art. 2427, 1° comma, n. 16-bis del codice civile si riportano di seguito i corrispettivi (al netto di IVA e spese) di competenza dell'esercizio 2022 relativi agli incarichi svolti dalla la società di revisione EY S.p.A.:

Tipologia di servizi	Soggetto che ha prestato il servizio	Compensi (migliaia di euro)
Revisione contabile	EY S.p.A.	42
Servizi di attestazione	EY S.p.A.	16
Altri servizi	EY S.p.A.	6
Totale		64

Tra gli "Altri servizi" trovano rappresentazione i corrispettivi riconosciuti, sia dalla Banca che dall'incorporata Vival Banca, per lo svolgimento delle procedure di verifica concordate, come richiesto da Banca d'Italia, sui dati utilizzati per il calcolo della contribuzione ex ante per il 2022 per il Single Resolution Fund,

Si evidenzia, infine, che non sono stati conferiti incarichi nel corso dell'esercizio a soggetti appartenenti al network della società di revisione.

SEZIONE 11 - ACCANTONAMENTI NETTI AI FONDI PER RISCHI E ONERI – VOCE 170

La presente Sezione fornisce il dettaglio della composizione del saldo degli accantonamenti netti e delle riattribuzioni a Conto Economico di fondi ritenuti esuberanti, relativamente alle seguenti categorie di fondi per rischi ed oneri:

- a) fondi per rischio di credito relativi ad impegni ad erogare fondi e a garanzie finanziarie rilasciate, rientranti nel campo di applicazione dell'IFRS 9;
- b) fondi relativi ad altri impegni e altre garanzie non rientranti nel campo di applicazione dell'IFRS 9;
- c) altri fondi per rischi ed oneri.

11.1 ACCANTONAMENTI NETTI PER RISCHIO DI CREDITO RELATIVI A IMPEGNI A EROGARE FONDI E GARANZIE FINANZIARIE RILASCIATE: COMPOSIZIONE

	31/12/2022		
	Accantonamenti	Riattribuzioni	Totale
Impegni ad Erogare Fondi 1 Stadio	(679)	476	(203)
Impegni ad Erogare Fondi 2 Stadio	(242)	203	(39)
Impegni ad Erogare Fondi 3 Stadio	(181)	27	(155)
Garanzie Finanziarie Rilasciate 1 Stadio	(592)	952	360
Garanzie Finanziarie Rilasciate 2 Stadio	(33)	142	109
Garanzie Finanziarie Rilasciate 3 Stadio	(50)	131	81
Totale	(1.777)	1.930	153

Tra gli accantonamenti e le riprese sono compresi anche gli effetti connessi al passaggio del tempo (effetto attualizzazione).

Per approfondimenti sul modello di *impairment* adottato dalla Banca e posto alla base della determinazione della misura degli accantonamenti netti riportati in Tabella, si rinvia alla Parte A “Politiche Contabili” della Nota Integrativa.

11.2 ACCANTONAMENTI NETTI RELATIVI AD ALTRI IMPEGNI E ALTRE GARANZIE RILASCIATE: COMPOSIZIONE

La presente tabella non viene compilata in quanto la banca non ha la fattispecie.

11.3 ACCANTONAMENTI NETTI AGLI ALTRI FONDI PER RISCHI E ONERI: COMPOSIZIONE

	31/12/2022		
	Accantonamenti	Riattribuzioni	Totale
Controversie legali	(300)	-	(300)
Altri fondi per rischi ed oneri	-	-	-
Totale	(300)	-	(300)

Gli accantonamenti includono anche gli incrementi dei fondi dovuti al trascorrere del tempo (maturazione degli interessi impliciti nell'attualizzazione).

Sezione 12 - RETTIFICHE/RIPRESE DI VALORE NETTE SU ATTIVITA' MATERIALI - VOCE 180

Nella Sezione è riportato il saldo fra le rettifiche di valore e le riprese di valore relative alle attività materiali detenute ad uso funzionale o a scopo di investimento, incluse quelle relative ad attività acquisite in *leasing* (finanziario ed operativo) e ad attività concesse in *leasing* operativo, nonché alle attività materiali in rimanenza ai sensi dello IAS 2.

12.1. RETTIFICHE DI VALORE NETTE SU ATTIVITÀ MATERIALI: COMPOSIZIONE

Attività/Componenti reddituali	Ammortamento (a)	Rettifiche di valore per deterioramento (b)	Riprese di valore (c)	Risultato netto (a + b - c)
A. Attività materiali				
A.1 Ad uso funzionale	(4.208)	-	-	(4.208)
- Di proprietà	(2.911)	-	-	(2.911)
- Diritti d'uso acquisiti con il leasing	(1.298)	-	-	(1.298)
A.2 Detenute a scopo di investimento	(24)	-	-	(24)
- Di proprietà	(24)	-	-	(24)
- Diritti d'uso acquisiti con il leasing	-	-	-	-
A.3 Rimanenze	X	-	-	-
Totale	(4.233)	-	-	(4.233)

La colonna "Ammortamento" evidenzia gli importi degli ammortamenti di competenza dell'esercizio.

Alla sottovoce A.1 "Ad uso funzionale – diritti d'uso acquisiti con il leasing" sono indicati gli ammortamenti relativi alle attività materiali di seguito elencate, sottostanti a contratti di *leasing* sottoscritti dalla Banca per beni immobili, autovetture e apparati hardware.

Le rettifiche di valore per deterioramento sono iscritte in ragione di riduzioni di valore ritenute durature riferite agli immobili IAS 2.

SEZIONE 13 - RETTIFICHE/RIPRESE DI VALORE NETTE SU ATTIVITÀ IMMATERIALI - VOCE 190

13.1 RETTIFICHE DI VALORE NETTE SU ATTIVITÀ IMMATERIALI: COMPOSIZIONE

Attività/Componenti reddituali	Ammortamento (a)	Rettifiche di valore per deterioramento (b)	Riprese di valore (c)	Risultato netto (a + b - c)
A. Attività immateriali				
di cui: software	(8)	-	-	(8)
A.1 Di proprietà	(631)	-	-	(631)
- Generate internamente dall'azienda	-	-	-	-
- Altre	(631)	-	-	(631)
A.2 Diritti d'uso acquisiti con il leasing	-	-	-	-
B. Attività possedute per la vendita	X	-	-	-
Totale	(631)	-	-	(631)

La colonna "Ammortamento" evidenzia gli importi degli ammortamenti di competenza dell'esercizio e si riferisce alle attività immateriali a vita utile definita acquisite all'esterno.

Alla data di riferimento del bilancio, la Banca non detiene attività immateriali a vita utile indefinita.

Le rettifiche di valore, interamente riferibili ad ammortamenti, riguardano attività immateriali con vita utile definita ed acquisite all'esterno, per un importo pari a 8 migliaia di euro, nonché attività intangibili IFRS3 derivanti dalla fusione

BANCA CENTRO TOSCANA UMBRIA - RELAZIONE E BILANCIO 2022

unione del 2016 tra l'ex Credito Cooperativo Umbro – BCC di Mantignana e l'ex Crediumbria Banca di Credito Cooperativo per 623 migliaia di euro.

Le attività immateriali sono descritte nella Sezione 13 Parte B della presente Nota Integrativa.

SEZIONE 14 - ALTRI ONERI E PROVENTI DI GESTIONE - VOCE 200

Nella Sezione sono illustrati i costi e i ricavi non imputabili alle altre voci, che concorrono alla determinazione della voce 280 "Utili (Perdita) dell'operatività corrente al netto delle imposte".

14.1 ALTRI ONERI DI GESTIONE: COMPOSIZIONE

	Totale 31/12/2022	Totale 31/12/2021
Oneri connessi al servizio di leasing (consulenze, assicurazioni, imposte e tasse, minusvalenze)	-	-
Sopravvenienze passive e insussistenze dell'attivo non riconducibili a voce propria	(122)	(475)
Costi servizi outsourcing	-	-
Definizione controversie e reclami	-	-
Ammortamento migliorie su beni di terzi	(274)	(298)
Altri oneri operazioni straordinarie	-	-
Altri oneri	(793)	(48)
Totale	(1.189)	(821)

14.2 ALTRI PROVENTI DI GESTIONE: COMPOSIZIONE

	Totale 31/12/2022	Totale 31/12/2021
A) Recupero spese	4.193	4.059
Recupero di imposte	3.257	3.153
Recupero Spese diverse	21	20
Premi di assicurazione	-	3
Recupero fitti passivi	-	-
Recupero spese da clientela	186	211
Recupero Spese su Sofferenze	728	672
B) Altri proventi	3.531	836
Ricavi da insourcing	-	-
Fitti attivi su immobili	19	-
Sopravvenienze attive e insussistenze del passivo non riconducibili a voce propria	222	550
Altri proventi su attività di leasing finanziario	-	-
Altri proventi	3.152	179
Commissioni di istruttoria veloce	137	107
Totale	7.724	4.895

Nel corso dell'esercizio 2022 sono stati riconosciuti da Iccrea Banca a seguito dell'adesione della Banca all'Accordo di promozione e collocamento in esclusiva dei prodotti di BCC PAY SpA Euro 1,655 milioni, provento, riconosciuto da Iccrea Banca a titolo definitivo (senza possibilità di restituzione totale e/o parziale) è stato pertanto contabilizzato integralmente nell'esercizio di riferimento.

La sottovoce "Recupero di imposte" è riferita ad imposta di bollo su conti correnti, libretti di deposito a risparmio e prodotti finanziari per euro 2.849 mila, nonché ad imposta sostitutiva su finanziamenti a medio/lungo termine per euro 394 mila.

SEZIONE 15 - UTILI (PERDITE) DELLE PARTECIPAZIONI - VOCE 220

Alla data di riferimento del bilancio, la Banca non detiene partecipazioni in società controllate, controllate congiuntamente e sottoposte a influenza notevole.

SEZIONE 16 - RISULTATO NETTO DELLA VALUTAZIONE AL FAIR VALUE DELLE ATTIVITÀ MATERIALI E IMMATERIALI - VOCE 230

La presente Tabella non è compilata in quanto la Banca non detiene attività materiali e/o immateriali oggetto di valutazione al *fair value*.

SEZIONE 17 - RETTIFICHE DI VALORE DELL'AVVIAMENTO - VOCE 240

La Banca non ha iscritto avviamenti al proprio attivo e, pertanto, non procede alla compilazione della presente Sezione.

SEZIONE 18 - UTILI (PERDITE) DA CESSIONE DI INVESTIMENTI - VOCE 250

18.1 UTILI (PERDITE) DA CESSIONE DI INVESTIMENTI: COMPOSIZIONE

Componente reddituale/Valori	Totale 31/12/2022	Totale 31/12/2021
A. Immobili	-	-
- Utili da cessione	-	-
- Perdite da cessione	-	-
B. Altre attività	-	(11)
- Utili da cessione	-	4
- Perdite da cessione	-	(16)
Risultato netto	-	(11)

Nel corso dell'esercizio si registra solo un utile da cessione di euro 16,39, quindi sulla tabella non figura.

SEZIONE 19 - IMPOSTE SUL REDDITO DELL'ESERCIZIO DELL'OPERATIVITÀ CORRENTE – VOCE 270

Nella presente voce figura l'onere fiscale, pari al saldo tra la fiscalità corrente e quella differita, relativo al reddito dell'esercizio e con esclusione della componente imputabile ai gruppi di attività e associate passività in via di dismissione.

BANCA CENTRO TOSCANA UMBRIA - RELAZIONE E BILANCIO 2022

19.1 IMPOSTE SUL REDDITO DELL'ESERCIZIO DELL'OPERATIVITÀ CORRENTE: COMPOSIZIONE

Componenti reddituali/Valori	Totale 31/12/2022	Totale 31/12/2021
1. Imposte correnti (-)	(292)	-
2. Variazioni delle imposte correnti dei precedenti esercizi (+/-)	(276)	1.633
3. Riduzione delle imposte correnti dell'esercizio (+)	-	-
3.bis Riduzione delle imposte correnti dell'esercizio per crediti di cui alla L. n.214/2011 (+)	3.946	520
4. Variazione delle imposte anticipate (+/-)	(4.799)	(1.743)
5. Variazione delle imposte differite (+/-)	106	394
6. Imposte di competenza dell'esercizio (-) (-1+/-2+3+3bis+/-4+/-5)	(1.315)	804

Le imposte correnti sono state rilevate in base alla legislazione fiscale vigente.

Ai fini IRES, le imposte correnti sono determinate tenendo conto anche delle disposizioni previste per le società cooperative a mutualità prevalente, introdotte dalla L. 311/2004.

L'importo di cui al punto 3.bis è riferito alle attività per imposte anticipate (Deferred Tax Assets - DTA) che sono state trasformate in credito d'imposta. Il medesimo ammontare trova contropartita, con segno negativo, tra le variazioni delle imposte anticipate del successivo punto 4. che trovano dettaglio nelle tabelle 10.3 e 10.3bis della parte B (attivo) della Nota Integrativa.

In proposito, sono state applicate le disposizioni previste per le Banche di Credito Cooperativo dalla L. 17 febbraio 2017 n. 15.

Nella sottovoce "4. Variazione delle imposte anticipate (+/-)" sono ricomprese le imposte anticipate derivanti da perdite fiscali ed eccedenze ACE iscritte (e poi trasformate in credito di imposta).

Riepilogo delle imposte sul reddito di competenza dell'esercizio, per tipologia di imposta

Componente/Valori	Totale 31.12.2022	Totale 31.12.2021
IRES	(684)	1182
IRAP	(631)	(378)
Altre imposte		
Totale	(1.315)	804

BANCA CENTRO TOSCANA UMBRIA - RELAZIONE E BILANCIO 2022

19.2 RICONCILIAZIONE TRA ONERE FISCALE TEORICO E ONERE FISCALE EFFETTIVO DI BILANCIO

IRES	31/12/2022		31/12/2021	
	Ires		Ires	
	Imponibile	Imposta	Imponibile	Imposta
Utile (Perdita) dell'operatività corrente al lordo delle imposte (voce 260 CE)	6.445		2.029	
Utile dell'operatività corrente al lordo delle imposte (voce 260 CE)	6.445		2.029	
Perdita dell'operatività corrente al lordo delle imposte (voce 260 CE)	-		-	
Aliquota corrente		-		-
Onere fiscale teorico (24%)		(1.547)		(487)
Maggiore onere fiscale per variazioni in aumento (imponibile)/Maggiore onere fiscale per variazioni in aumento (imposta)	(2.289)	-	(3.472)	-
Temporanee				
- Variazioni manifestatesi nell'esercizio	2.051		1.909	
Definitive				
- Annullamento variazioni temporanee esercizi precedenti	377		1.277	
- Variazioni manifestatesi nell'esercizio	(4.717)		(6.658)	
Minore onere fiscale per variazioni in diminuzione	5.826	-	18.877	-
Temporanee				
- Variazioni manifestatesi nell'esercizio	-		9	
Definitive				
- Annullamento variazioni temporanee esercizi precedenti	3.911		17.927	
- Variazioni manifestatesi nell'esercizio	600		137	
- Deduzioni fino a concorrenza dell'imponibile fiscale	1.315		804	
Imponibile (perdita) fiscale	-		-	
Imposta corrente lorda		-		-
Addizionale all'IRES		-		-
Detrazioni		-		-
Imposta corrente netta a CE		-		-
Variazioni delle imposte anticipate/differite/correnti (+/-)		(684)		1.182
Imposte di competenza dell'esercizio		(684)		1.182

BANCA CENTRO TOSCANA UMBRIA - RELAZIONE E BILANCIO 2022

IRAP	Irap		Irap	
	Imponibile	Imposta	Imponibile	Imposta
Utile (Perdita) dell'operatività corrente al lordo delle imposte (voce 260 CE)	6.445		2.029	
Utile dell'operatività corrente al lordo delle imposte (voce 260 CE)	6.445		2.029	
Perdita dell'operatività corrente al lordo delle imposte (voce 260 CE)				
Aliquota corrente		-		-
Onere fiscale teorico (aliquota ordinaria 4,65%)		(300)		(94)
Voci non rilevanti nella determinazione dell'imponibile	(3.698)	172	(1.008)	-
- Ricavi e proventi (-)	(33.382)		(24.217)	
- Costi e oneri (+)	29.684		23.209	
Maggiore onere fiscale per variazioni in aumento (imponibile)/Maggiore onere fiscale per variazioni in aumento (imposta)		(455)		-
Temporanee	-		12.930	
- Variazioni manifestatesi nell'esercizio	-		101	
Definitive				
- Annullamento variazioni temporanee esercizi precedenti	35		818	
- Variazioni manifestatesi nell'esercizio	9.756		12.010	
Minore onere fiscale per variazioni in diminuzione		339		-
Temporanee	-		-	
- Variazioni manifestatesi nell'esercizio	-		-	
Definitive				
- Annullamento variazioni temporanee esercizi precedenti	6.697		13.843	
- Variazioni manifestatesi nell'esercizio	600		137	
Valore della produzione	5.241	-	-	-
Imposta corrente		(244)		-
Effetto di maggiorazioni / agevolazioni regionali di aliquota (+/-)		(48)		-
Imposta corrente effettiva a CE		(292)		-
Variazioni delle imposte anticipate/differite/correnti (+/-)		(339)		(378)
Imposta di competenza dell'esercizio		(631)		-
IMPOSTE SOSTITUTIVE				
		Imposta sostitutiva	Imposta sostitutiva	
		Imponibile	Imponibile	
Imposta sostitutiva		-		-
Totale imposte di competenza (voce 270 CE)		(1.315)		1.182

SEZIONE 20 - UTILE (PERDITA) DELLE ATTIVITÀ OPERATIVE CESSATE AL NETTO DELLE IMPOSTE - VOCE 290

Nel corso dell'esercizio la Banca non ha posto in essere operazioni di dismissione di attività operative cessate, né detiene attività della specie e, pertanto, non compila la presente Sezione.

SEZIONE 21 – ALTRE INFORMAZIONI

Si attesta che sussistono e permangono le condizioni di mutualità prevalente.

A tal fine, ai sensi del disposto dell'art. 2512 del Codice Civile e dell'art. 35 del D. Lgs. n. 385 del 1993 e delle correlate Istruzioni di Vigilanza, nel corso dell'esercizio la Banca ha rispettato i requisiti previsti in tema di operatività prevalente con i Soci.

In particolare, per quanto richiesto dall'art. 35 citato e come risultante dalle segnalazioni periodiche inviate all'Organo di Vigilanza, si documenta che le attività di rischio destinate ai Soci sono state superiori al 50% del totale delle stesse nel corso dell'anno. In proposito, si evidenzia che ai sensi delle citate disposizioni, ai fini del calcolo della "prevalenza", sono assimilate alle esposizioni verso i soci le esposizioni verso o garantite da:

- amministrazioni centrali della Repubblica Italiana e di altri Paesi dell'eurozona, la Banca Centrale Europea, la Banca d'Italia;
- la capogruppo e altre società del gruppo bancario cooperativo di appartenenza, ivi compresi gli impegni e le garanzie assunti in esecuzione dell'accordo di garanzia in solido;
- i sistemi di garanzia istituiti tra banche di credito cooperativo

La percentuale anzidetta è pari al 82,59% ed è calcolata come media degli indici di operatività prevalente rilevati alla fine di ciascun trimestre solare. L'indice di ciascun trimestre è calcolato come rapporto tra le attività di rischio a favore dei soci (come sopra definite) sul totale delle attività di rischio.

Si attesta infine che lo Statuto della Banca contiene le clausole richieste dall'art. 2514 Codice Civile e che tali clausole sono state rispettate nell'esercizio.

SEZIONE 22 - UTILE PER AZIONE

22.1 NUMERO MEDIO DELLE AZIONI ORDINARIE A CAPITALE DILUITO

La Banca è una società cooperativa a mutualità prevalente e per tale ragione non si ritiene significativa l'informativa in esame.

PARTE D - REDDITIVITÀ COMPLESSIVA

BANCA CENTRO TOSCANA UMBRIA - RELAZIONE E BILANCIO 2022

PROSPETTO ANALITICO DELLA REDDITIVITÀ COMPLESSIVA

	Voci	31/12/2022	31/12/2021
10.	Utile (Perdita) d'esercizio	5.130	2.834
	Altre componenti reddituali senza rigiro a conto economico	852	291
20.	Titoli di capitale designati al fair value con impatto sulla redditività complessiva:	291	397
	a) variazione di fair value	291	350
	b) trasferimenti ad altre componenti di patrimonio netto	-	46
30.	Passività finanziarie designate al fair value con impatto a conto economico (variazioni del proprio merito creditizio):	-	0
	a) variazione del fair value	-	-
	b) trasferimenti ad altre componenti di patrimonio netto	-	-
40.	Coperture di titoli di capitale designati al fair value con impatto sulla redditività complessiva:	-	-
	a) variazione di fair value (strumento coperto)	-	-
	b) variazione di fair value (strumento di copertura)	-	0
50.	Attività materiali	-	-
60.	Attività immateriali	-	-
70.	Piani a benefici definiti	600	(137)
80.	Attività non correnti e gruppi di attività in via di dismissione	-	-
90.	Quota delle riserve da valutazione delle partecipazioni valutate a patrimonio netto	-	-
100.	Imposte sul reddito relative alle altre componenti reddituali senza rigiro a conto economico	(38)	32
	Altre componenti reddituali con rigiro a conto economico	-	-
110.	Copertura di investimenti esteri:	-	-
	a) variazioni di fair value	-	-
	b) rigiro a conto economico	-	-
	c) altre variazioni	-	-
120.	Differenze di cambio:	-	-
	a) variazione di valore	-	-
	b) rigiro a conto economico	-	-
	c) altre variazioni	-	-
130.	Copertura dei flussi finanziari:	-	-
	a) variazioni di fair value	-	-
	b) rigiro a conto economico	-	-
	c) altre variazioni	-	-
	di cui: risultato delle posizioni nette	-	-
140.	Strumenti di copertura (elementi non designati):	-	-
	a) variazione di valore	-	-
	b) rigiro a conto economico	-	-
	c) altre variazioni	-	-
150.	Attività finanziarie (diverse dai titoli di capitale) valutate al fair value con impatto sulla redditività complessiva:	-	-
	a) variazioni di fair value	-	-
	b) rigiro a conto economico	-	-
	- rettifiche per rischio di credito	-	-
	- utili/perdite da realizzo	-	-
	c) altre variazioni	-	-
160.	Attività non correnti e gruppi di attività in via di dismissione:	-	-
	a) variazioni di fair value	-	-
	b) rigiro a conto economico	-	-
	c) altre variazioni	-	-
170.	Quota delle riserve da valutazione delle partecipazioni valutate a patrimonio netto:	-	-
	a) variazioni di fair value	-	-
	b) rigiro a conto economico	-	-
	- rettifiche da deterioramento	-	-
	- utili/perdite da realizzo	-	-
	c) altre variazioni	-	-
180.	Imposte sul reddito relative alle altre componenti reddituali con rigiro a conto economico	-	-
190.	Totale altre componenti reddituali	852	291
200.	Redditività complessiva (Voce 10+190)	5.982	3.125

PARTE E - INFORMAZIONI SUI RISCHI E SULLE
RELATIVE POLITICHE DI COPERTURA

PREMESSA

La Banca svolge la propria attività ispirandosi a principi di prudenza e di contenimento dell'esposizione ai rischi, in relazione all'esigenza di stabilità connessa all'esercizio dell'attività bancaria. Coerentemente con tali principi, la Banca persegue i propri obiettivi di sviluppo in coerenza con le caratteristiche peculiari del Sistema del Credito Cooperativo, garantendo, mediante un'equilibrata gestione del rischio, un'affidabile e sostenibile generazione di valore nel tempo.

Le Politiche di Governo dei Rischi, definite a livello di Gruppo, rappresentano il modello di riferimento nello sviluppo organizzativo e di processo e nell'esecuzione sistematica di tutte le attività operative e di business poste in essere dalla Banca e sono parte integrante del Processo di Gestione dei Rischi (PGR) adottato dal Gruppo Bancario Cooperativo Iccrea, a presidio della sana e prudente gestione e a supporto di una sostenibile attuazione della complessiva risk strategy definita. Sul PGR opera il Sistema dei Controlli Interni (SCI) che deve, in generale, assicurare la completezza, l'adeguatezza, la funzionalità (in termini di efficacia ed efficienza), l'affidabilità delle Politiche stesse in un quadro di puntuale coerenza con il framework di Governo definito a livello di Gruppo.

Nell'ambito del sistema dei controlli interni opera la funzione del Risk Management.

LA FUNZIONE RISK MANAGEMENT

L'Area Chief Risk Officer ha la responsabilità, a livello di Gruppo, delle attività di controllo di secondo livello riferite alla gestione dei rischi creditizi, finanziari ed operativi, inclusi i rischi informatici. Rappresenta il referente degli Organi Aziendali della Capogruppo per le materie di competenza, esprimendo una visione integrata e di sintesi del complesso dei rischi assunti e gestiti dalle singole Entità e dal Gruppo nel suo complesso.

Nel corso del 2021 l'assetto organizzativo della Funzione RM di Capogruppo è stato oggetto di revisione/fine tuning. Tale intervento di *fine tuning* organizzativo si inquadra all'interno del proseguimento del percorso di complessiva messa a punto dell'assetto dell'Area CRO ed è volto a fattorizzare gli elementi di maturità raggiunti in relazione al complessivo modello di funzionamento della Funzione Risk Management. L'attuale assetto organizzativo prevede:

- una struttura di *"Risk Governance & Strategy"*, che (i) presidia tutte le tematiche di *risk governance* e *risk strategy* per il Gruppo verso le Banche Affiliate, le società del Perimetro Diretto e la Capogruppo, tra cui la gestione del *framework* EWS e di *Stress Test* ai fini dello Schema di Garanzia (SdG), (ii) svolge attività funzionali alla predisposizione del piano annuale delle attività dell'area e del documento di rendicontazione istituzionale verso gli Organi Aziendali e le Autorità di Vigilanza; (iii) è responsabile del coordinamento e del monitoraggio delle iniziative progettuali di rilevanza strategica per l'Area CRO, nonché della supervisione delle attività di competenza dell'Area CRO in materia di Rischi e tematiche ESG. Per tale struttura è prevista una sotto-articolazione nelle seguenti unità organizzative:
- *"EWS & Stress Test SDG"*, che svolge tutte le attività in materia di EWS e di Schema di Garanzia. Più in particolare, il Sistema di *Early Warning* (EWS) regola i meccanismi di governo tra gli Organi aziendali della banca affiliata e gli Organi aziendali della Capogruppo ed è lo strumento preposto al controllo sull'organizzazione e sulla situazione patrimoniale, finanziaria ed economica delle Banche Affiliate, nell'interesse della loro stabilità e della sana e prudente gestione. In tale ambito, l'EWS definisce al suo interno regole di funzionamento e aree di valutazione che, attraverso indicatori specifici e processi valutativi codificati, permettono di classificare le Banche Affiliate in relazione alla loro rischiosità. Ogni banca affiliata, pertanto, è classificata in uno dei sette livelli di rischio riconducibili a tre situazioni di rischio complessive (*"ordinaria"*, *"tensione"*, *"critica"*), cui sono associate modalità di interazione e misure di intervento della Capogruppo graduate in funzione dei vincoli gestionali che ne derivano (gestione *"ordinaria"*, *"coordinata"* e *"controllata"*). Le misure di intervento discendenti dagli esiti dell'EWS formano, pertanto, parte integrante dei Piani Strategici/Operativi definiti su base individuale e sono recepite dalle Affiliate interessate in sede di predisposizione del RAS individuale, in particolare con riferimento alla definizione dei livelli di propensione/obiettivo al rischio (*risk appetite*) e dei livelli di massima esposizione tollerata e consentita (rispettivamente *risk tolerance* e *risk capacity*). La UO, inoltre, concorre, di concerto con le altre strutture della funzione di *Risk Management*, (i) all'esercizio di *stress test* funzionale alla valutazione della vulnerabilità di ciascuna singola Banca Affiliata e propedeutico (ii) alla definizione dei livelli degli indicatori di *early warning* e (iii) a determinare l'ammontare dei mezzi prontamente disponibili per supportare lo Schema di Garanzia;
- *"BCC Risk Governance"*, che, in stretta collaborazione con le UO *Risk Management BCC* (Area Nord, Area Centro, Area Sud) e di concerto con le altre competenti UO della Funzione *Risk Management*, (i) cura la proposta di *Risk Appetite* per le Banche Affiliate con i relativi limiti e *trigger* declinati in categorie di rischio per comparti operativi e di business, (ii) supporta l'UO *Group Risk Governance & RM SPD* nella definizione

e manutenzione del *framework* metodologico relativo ai processi di *Risk Governance di Gruppo* (RAF/RAS, analisi e valutazioni in ottica di *Capital Adequacy*, *Stress test*, OMR, Sistema incentivante), nonché nella definizione delle linee guida a supporto della predisposizione dei piani annuali e delle rispettive rendicontazioni istituzionali delle attività della Funzione *Risk Management* declinate su base individuale (BCC) e ne cura, in stretta collaborazione con le UO *Risk Management* BCC, una efficiente ed efficace declinazione operativa all'interno del perimetro delle Banche Affiliate, (iii) supporta l'UO *Group Risk Management* nella definizione e manutenzione del *framework* metodologico relativo ai rischi specifici, nonché nella relativa attività di valutazione e monitoraggio, al fine di permetterne una efficiente ed efficace declinazione operativa all'interno del perimetro delle Banche Affiliate ed individuare eventuali misure di mitigazione dei rischi. All'interno della UO sono operano specialisti Risk Management che svolgono attività finalizzate a garantire il supporto alle UO RM BCC (Area Nord, Area Centro, Area Sud) e ai *risk manager* delle Banche Affiliate per il recepimento e l'applicazione del *framework* di riferimento di gestione dei rischi e il corretto e omogeneo svolgimento delle relative attività di *risk management* nel rispetto degli standard qualitativi e quantitativi dettati dalla Capogruppo.

- una struttura di “*Group Risk Governance & RM SPD*”, che assicura la definizione e la manutenzione del *framework* metodologico relativo ai processi di *Risk Governance* di Gruppo (RAF/RAS, ICAAP, *Recovery Plan*, *Stress test*, OMR, Sistema incentivante). L'unità opera sul perimetro di Gruppo e delle società del Perimetro Diretto, in stretta collaborazione con la UO Pianificazione & Controllo di Gestione e di concerto con le altre competenti UO della Funzione *Risk Management* della Capogruppo e, con riferimento alle Banche Affiliate, in collaborazione con l'UO BCC *Risk Governance*. Rappresenta altresì il vertice dei presidi di *Risk Management* delle società del Perimetro Diretto, il cui percorso di accentramento in regime di esternalizzazione verso la Capogruppo si è concluso nel corso del primo trimestre dell'anno, e assicura il coordinamento dei *risk manager* delle singole società;
- una struttura di “*Group Risk Management*”, che (i) assicura il presidio ed il coordinamento delle unità organizzative dedicate ai singoli profili di rischio, volte, ciascuna per l'ambito di competenza, allo sviluppo e alla manutenzione dei *framework* metodologici di stima, integrazione e gestione dei rischi specifici, (ii) supporta il processo di definizione del *risk appetite* di Gruppo ed il monitoraggio dei rischi in ottica consolidata, individua le eventuali misure di mitigazione dei rischi nei casi in cui ciò si rende necessario e/o opportuno, (iii) cura lo sviluppo degli esercizi e delle prove di stress a livello di Gruppo; (iv) contribuisce alla stesura del Piano di Risanamento di Gruppo;
- una struttura di “*BCC Risk Management*”, che opera come "centro di controllo" del profilo di rischio delle singole Banche Affiliate, rappresentando il vertice delle strutture di *Risk Management* territoriali e, in tale ambito, funge da riporto gerarchico, per il tramite delle UO RM BCC (Area Nord, Area Centro, Area Sud), per i responsabili di *Risk Management* dislocati presso il territorio, coordinandone l'interlocuzione con le altre strutture specialistiche della Funzione *Risk Management*. Le unità organizzative RM BCC (i) hanno la responsabilità organizzativa sulla complessiva esecuzione delle attività di *Risk Management* esternalizzate per la macro-area di riferimento, (ii) rappresentano il vertice dei presidi di *Risk Management* dell'Area, cui è demandata l'esecuzione delle attività esternalizzate del modello di controllo di secondo livello in materia di gestione dei rischi e (iii) assicurano il coordinamento dei responsabili incaricati delle funzioni di *Risk Management* delle Banche Affiliate;
- All'interno di ciascuna UO RM BCC (Area Nord, Area Centro, Area Sud), è prevista la figura del Vice-Responsabile di Area che, in caso di assenza o impedimento del Responsabile dell'UO, supporta e coadiuva lo stesso nelle rispettive attività di conduzione operativa di supervisione e coordinamento dei Responsabili Risk Management BCC di riferimento.
- una struttura di “*Convalida*”, a diretto riporto del CRO, che garantisce la validazione dei modelli sviluppati internamente per la quantificazione dei rischi ai quali il Gruppo risulta esposto.

Le principali funzioni svolte dalla Funzione Risk Management di Gruppo sono le seguenti:

- definizione e sviluppo del *framework* di assunzione e gestione dei rischi di competenza del Gruppo, che è costituito da (i) presidi organizzativi e dai processi aziendali (operativi, amministrativi e di business), comprensivi dei controlli di linea, (ii) politiche di Governo dei Rischi (Policy, Limiti e Deleghe), (iii) metodologie di misurazione e valutazione dei rischi. In tale ambito la Funzione Risk Management assicura che il *framework* di assunzione e gestione dei rischi sia conforme alla normativa di riferimento ed alle linee guida delle Autorità di Vigilanza, allineato alle best practices di mercato, funzionale al contesto gestionale interno e coerente con il piano strategico, il budget, il Risk Appetite, l'ICAAP (Internal Capital Adequacy Assessment Process) e l'ILAAP (Internal Liquidity Adequacy Assessment Process) del Gruppo;
- sviluppo della proposta di Risk Appetite del Gruppo e della relativa declinazione operativa (Risk Appetite Statement) a livello consolidato e a livello individuale, con il supporto delle singole Banche Affiliate e delle

BANCA CENTRO TOSCANA UMBRIA - RELAZIONE E BILANCIO 2022

società del Gruppo, coerentemente con gli obiettivi di adeguatezza del profilo patrimoniale (ICAAP) e di adeguatezza del profilo di liquidità (ILAAP) del Gruppo;

- controllo del profilo di rischio delle singole Banche Affiliate, attraverso le articolazioni territoriali dei presidi di Risk Management ed attraverso i meccanismi di funzionamento dell'Early Warning System e dello Schema di Garanzia. In tale ambito la Funzione Risk Management. In tale ambito:
- cura lo sviluppo e l'aggiornamento dell'impianto metodologico ed elabora gli strumenti per la gestione dello Schema di Garanzia, nonché per la valutazione, la classificazione e il monitoraggio delle Banche Affiliate nell'ambito dei processi di gestione dell'EWS;
- cura, anche per il tramite delle sue articolazioni territoriali, la declinazione e l'adozione, da parte di ciascuna Banca Affiliata, delle strategie, delle politiche e dei principi di valutazione e misurazione dei rischi definite a livello di Gruppo.
- monitoraggio del profilo di rischio e delle diverse tipologie di rischio cui risulta esposto il Gruppo nel suo complesso e le singole componenti che lo formano, riscontrando nel continuo la coerenza tra il rischio effettivamente assunto e gli obiettivi di rischio definiti. In tale ambito la Funzione *Risk Management*. In tale ambito:
- sviluppa metodologie e modelli di misurazione e valutazione dei rischi, curandone la fase di convalida, valutandone periodicamente il regolare funzionamento, la capacità predittiva e le performance, e la loro rispondenza nel tempo alle prassi operative e alle prescrizioni normative;
- effettua attività di controllo di secondo livello sull'adeguatezza, l'efficacia e la tenuta nel tempo del framework di assunzione e gestione dei rischi di competenza, identificando eventuali necessità di fine tuning/manutenzione correttiva ed evolutiva e fornendo un supporto, per quanto di competenza, nell'implementazione dei relativi interventi;
- rileva eventuali situazioni di rischio eccedenti i limiti definiti nel Risk Appetite Statement, nelle Politiche di Governo dei Rischi, nella normativa esterna e, più in generale, le situazioni potenzialmente dannose o sfavorevoli, al fine di sottoporle al processo decisionale per una valutazione degli interventi mitigativi da porre in essere;
- analizza le operazioni di maggior rilievo (OMR), esprimendo un parere preventivo in considerazione della coerenza delle stesse con il Risk Appetite Statement e le Politiche del Gruppo in materia;
- valuta, per quanto di competenza, l'adeguatezza del profilo patrimoniale in relazione ai rischi assunti e/o assumibili (ICAAP) e l'adeguatezza del profilo di liquidità del Gruppo (ILAAP);
- valuta, con riferimento ad incidenti particolarmente gravi, gli impatti sul Gruppo in termini di rischio e partecipa alla definizione delle strategie da attuare per il Piano di Risanamento e nell'ambito delle procedure di risoluzione;
- relaziona gli Organi Aziendali in merito all'andamento dei rischi nei diversi comparti operativi e di business, supportando gli stessi Organi nella definizione ed attuazione degli orientamenti strategici e delle politiche di rischio e nella relativa attuazione.
- svolge, per gli ambiti di competenza, gli adempimenti in materia di vigilanza informativa, ispettiva e regolamentare.

CULTURA DEL RISCHIO

Il Gruppo dedica particolare attenzione alla gestione, valutazione e comprensione del rischio. A tutto il personale è richiesto di identificare, valutare e gestire il rischio all'interno del proprio ambito di responsabilità assegnato. Ogni dipendente è tenuto ad agire con serietà e consapevolezza nell'adempimento dei propri doveri e responsabilità.

La cultura del rischio si rifà ai principi del modello di risk management della Capogruppo, è divulgata a tutte le unità di business ed al personale, ed è connessa ai seguenti cardini:

- indipendenza della Funzione Risk Management dalle unità di business;
- produzione e costante adeguamento di manuali e policy di rischio;
- definizione di limiti di rischio vincolanti;
- monitoraggio periodico delle esposizioni (aggregate e non) con verifica del rispetto dei limiti approvati ed eventuale disposizione di misure correttive pertinenti;

- presenza di sistemi e procedure volti a favorire lo sviluppo di una cultura del rischio (corsi di formazione, politiche di remunerazione ed incentivi legate alla qualità del rischio ed ai risultati delle Società del Gruppo nel lungo termine, sistematica e indipendente azione dei servizi di Internal Auditing, etc.).

IL FRAMEWORK DI RISK GOVERNANCE

Il complessivo framework di Risk Governance delineato e adottato dal Gruppo include ed incardina al suo interno le specifiche peculiarità del GBCI i cui meccanismi partecipativi sono basati su un contratto di coesione, sottoscritto dalle Banche, e al cui interno risultano presenti meccanismi di stabilità interna caratterizzati da accordi mutualistici di sostegno infragruppo puntualmente disciplinati dalla normativa esterna di riferimento.

Pertanto, il complesso quadro di riferimento che caratterizza i modelli e processi tipici di *Risk Governance* include e fattorizza i suddetti elementi peculiari attraverso una forte integrazione degli stessi operativamente declinata attraverso metriche comuni e meccanismi di funzionamento efficienti ed efficaci a supporto dell'attuazione di ruoli e funzioni di Indirizzo, Coordinamento e Controllo da parte della Capogruppo sul complessivo perimetro delle Banche/Società aderenti.

Il framework di *Risk Appetite* (RAF) definito e adottato dal Gruppo Bancario Cooperativo Iccrea costituisce parte integrante e fondamentale della complessiva *Risk Governance* del Gruppo in quanto è strettamente correlato ai processi strategici di Governo e Controllo del Gruppo Bancario Cooperativo Iccrea e con i meccanismi di stabilità interni che sono peculiari del Gruppo stesso. L'impianto complessivo del RAF è articolato a livello di Gruppo e declinato a livello operativo per Società/*Business Unit* e comparti operativi. Le sue dimensioni possono essere articolate sia in termini di metriche e limiti sia in termini di linee guida/indicazioni qualitative. Nella definizione degli elementi chiave caratterizzanti il RAF di Gruppo, così come nella definizione del relativo modello di funzionamento, sono tenuti in considerazione, oltre alle disposizioni normative in materia, anche gli aspetti peculiari che caratterizzano il GBCI quale Gruppo a partecipazione contrattuale, al fine di ricondurre gli stessi elementi all'interno di un quadro di riferimento organico e integrato. All'interno di tale contesto, pertanto, il RAF permette di:

- rafforzare in termini di conoscenza e consapevolezza la capacità di assumere, gestire e più in generale di governare i rischi aziendali;
- indirizzare il sistema di monitoraggio e di comunicazione del profilo di rischio assunto in modo rapido ed efficace;
- indirizzare le scelte in materia di gestione e mitigazione dei rischi in relazione all'andamento dei livelli di rischio effettivi assunti e gestiti.

In coerenza con i principi ispiratori del modello di *Risk Governance* del GBCI e con la finalità di definire un sistema integrato di governo, gestione e controllo dei rischi del Gruppo, il *Risk Appetite Framework* di Gruppo tiene conto dei meccanismi e dei processi di *Risk Governance* istituiti dalla normativa vigente e alla base della costituzione del Gruppo Bancario Cooperativo Iccrea.

SEZIONE 1 – RISCHIO DI CREDITO

INFORMAZIONI DI NATURA QUALITATIVA

1. ASPETTI GENERALI

Le strategie e le politiche creditizie della Banca sono essenzialmente legate alle specificità - “mutualità” e “localismo” - definite per legge e dallo statuto sociale, e caratterizzate da una moderata propensione al rischio di credito che trova espressione:

- nella prudente selezione delle singole controparti, attraverso una completa e accurata analisi della capacità delle stesse di onorare gli impegni contrattualmente assunti, finalizzata a contenere l'esposizione al rischio di credito;
- nella diversificazione e granularità del rischio di credito, individuando nei crediti di importo limitato il naturale bacino operativo della Banca, nonché circoscrivendo la concentrazione delle esposizioni su gruppi di clienti connessi o su singoli rami di attività economica;
- nel controllo andamentale delle singole posizioni effettuato sia con procedura informatica, sia con un'attività di monitoraggio sistematica sui rapporti che presentano anomalie e/o irregolarità.

L'attività creditizia della Banca è in particolare orientata a supportare l'economia e i bisogni dei territori d'insediamento in coerenza con:

- i richiamati principi cooperativi di mutualità senza fini di speculazione privata, favorendo i soci e gli appartenenti alle comunità locali nelle operazioni e nei servizi di banca, perseguendo il miglioramento delle condizioni morali, culturali ed economiche degli stessi. Questo, promuovendo lo sviluppo della cooperazione, l'educazione al risparmio e alla previdenza, nonché la coesione sociale e la crescita responsabile e sostenibile del territorio nel quale opera;
- gli obiettivi del Piano strategico aziendale, definiti in coerenza con gli indirizzi strategici del GBCI, e le finalità mutualistiche;
- lo sviluppo del sostegno complessivo che il Credito Cooperativo fornisce alla clientela di riferimento per il tramite della Banca, delle altre Banche Affiliate e delle Società del GBCI;
- la prospettiva di salvaguardia del patrimonio della Banca, delle altre Banche Affiliate e delle società del BCI.

La politica commerciale che contraddistingue l'attività creditizia della Banca è, quindi, orientata al sostegno finanziario dell'economia locale e si caratterizza per un'elevata propensione ad intrattenere rapporti di natura fiduciaria e personale con tutti gli operatori (famiglie, micro e piccole imprese, artigiani) del proprio territorio di riferimento verso i quali è erogata la quasi totalità degli impieghi, nonché per una particolare vocazione operativa a favore dei clienti-soci anche mediante scambi non prevalentemente di natura patrimoniale. Peraltro, non meno rilevante è la funzione etica svolta dalla Banca a favore di determinate categorie di operatori economici, anche tramite l'applicazione di condizioni economiche più vantaggiose.

In tale contesto, i settori delle famiglie, delle micro e piccole imprese e degli artigiani rappresentano i segmenti di clientela tradizionalmente di prioritario interesse per la Banca.

L'importante quota degli impieghi rappresentata dai mutui residenziali, offerti secondo diverse tipologie di prodotti, testimonia la peculiare attenzione della Banca nei confronti del comparto delle famiglie.

Il segmento delle micro e piccole imprese e quello degli artigiani rappresenta un altro settore di particolare importanza per la Banca. Nel corso dell'anno è continuata l'attività di sviluppo nei confronti di tali operatori economici con una serie di iniziative volte ad attenuare le difficoltà riconducibili alla più generale crisi economica internazionale.

Sono state, inoltre, ulteriormente valorizzate le varie convenzioni con i diversi Confidi operanti sul territorio.

Sotto il profilo merceologico, la concessione del credito è prevalentemente indirizzata verso i rami di attività economica rappresentati da edilizia, servizi, commercio, industria e agricoltura.

La Banca è altresì uno dei *partner* finanziari di riferimento degli enti territoriali, nonché di altri enti locali e di strutture alle stesse riconducibili. L'attività creditizia verso tali enti si sostanzia nell'offerta di forme particolari di finanziamento finalizzate alla realizzazione di specifici progetti oppure al soddisfacimento di fabbisogni finanziari di breve periodo.

Oltre all'attività creditizia tradizionale, la Banca è esposta ai rischi di posizione e di controparte con riferimento, rispettivamente, all'operatività in titoli ed in derivati OTC non speculativa.

L'operatività in titoli comporta una limitata esposizione della Banca al rischio di posizione specifico in quanto gli investimenti in strumenti finanziari sono orientati verso emittenti (governi centrali, intermediari finanziari e imprese

non finanziarie) di elevato *standing* creditizio.

L'esposizione al rischio di controparte dell'operatività in derivati OTC non speculativa è molto contenuta poiché assunta esclusivamente nei confronti della Capogruppo.

Le strategie, le facoltà e le regole di concessione e gestione adottate sono indirizzate:

- al raggiungimento di un obiettivo di crescita degli impieghi creditizi, sostenibile e coerente con la propensione al rischio definita;
- alla diversificazione, attraverso la limitazione della concentrazione delle esposizioni su singole controparti/gruppi o settori di attività economica;
- all'efficiente selezione delle controparti affidate, attraverso un'accurata analisi del merito creditizio finalizzata a contenere il rischio di insolvenza;
- al costante controllo andamentale delle relazioni attivate, effettuato sia con procedure informatiche, sia con un'attività di sorveglianza delle posizioni allo scopo di cogliere tempestivamente eventuali sintomi di squilibrio e attivare gli interventi correttivi indirizzati a prevenire il deterioramento del rapporto.

2. POLITICHE DI GESTIONE DEL RISCHIO DI CREDITO

2.1 ASPETTI ORGANIZZATIVI

Il rischio di credito continua a rappresentare la componente largamente prevalente dei rischi complessivi cui è esposta la Banca, considerato che gli impieghi creditizi costituiscono circa il 50% dell'attivo patrimoniale.

Alla luce di tale circostanza ed in conformità alle disposizioni vigenti in materia di Sistema dei Controlli Interni (cfr. Circolare n. 285/2013, Parte Prima, Titolo IV, Capitolo 3), la Banca si è dotata di una struttura di governance e di un assetto operativo adeguati allo scopo di individuare e gestire posizioni caratterizzate da un aumento significativo del rischio di credito in uno stadio precoce, in modo efficiente e sostenibile.

Peraltro, in considerazione dell'entrata in vigore, a far data dal 1° gennaio 2018, del principio contabile internazionale IFRS 9 e dei correlati interventi effettuati e in corso per assicurare il recepimento delle disposizioni in esso contenute, in particolare per ciò che attiene alla classificazione ed alla valutazione delle esposizioni creditizie, il Gruppo ha ulteriormente rafforzato il presidio del rischio, con particolare riferimento alla definizione delle politiche in materia di classificazione e valutazione dei crediti, nonché allo sviluppo di un articolato framework di controllo rischi di credito sulle esposizioni creditizie.

Anche a tale proposito, si fa presente che, nell'esercizio dei poteri di direzione strategica e coordinamento che le sono attribuiti dalla regolamentazione e trovano declinazione nel Patto di Coesione, in qualità di Capogruppo, Iccrea Banca ha il compito di definire le strategie, le politiche e i principi di valutazione e misurazione dei rischi per il Gruppo e di assicurare la coerenza del sistema dei controlli interni delle Banche Affiliate con le strategie, le politiche e i principi stabiliti a livello di Gruppo.

Con particolare riferimento al processo del credito, la Capogruppo Iccrea Banca definisce le politiche di gestione del rischio credito a livello di Gruppo, indirizzandone e coordinandone la declinazione sulle singole entità. In particolare:

- le linee di sviluppo dell'attività creditizia del Gruppo sono definite a livello strategico nel Piano Strategico e declinate nei budget annuali della Banca, in condivisione con la Capogruppo;
- la Funzione di Risk Management, attraverso la propria articolazione organizzativa, ha la responsabilità delle attività di supporto alla fase di assunzione (Policy, modelli di valutazione e pricing, controllo di qualità, analisi per indirizzo strategico) e gestione dei rischi (Identificazione, misurazione/valutazione, monitoraggio/reporting, mitigazione), nella fattispecie, quelli creditizi, per la Capogruppo e per la Banca.

Tale modello fa altresì leva sull'attuale struttura di governance che prevede la separatezza organizzativa tra funzioni responsabili della gestione operativa del credito e funzioni di controllo.

Con riferimento agli aspetti di gestione del credito, i meccanismi di interazione tra la Capogruppo e la Banca sono definiti attraverso specifiche regole di governance creditizia che da un lato ne disciplinano le relative responsabilità e dall'altro assicurano la conformità del framework sul rischio credito al quadro regolamentare di riferimento.

Relativamente al ruolo di indirizzo e coordinamento, anch'esso in corso di implementazione in relazione ai principi previsti nel Contratto di Coesione, la Capogruppo assume la responsabilità sulle seguenti aree: normative creditizie (principi, politiche e processi), strategie creditizie e limiti di rischio di credito, gestione dei grandi fidi, indirizzi sulle principali famiglie di prodotti creditizi per segmento di clientela, monitoraggio e reportistica del rischio creditizio di portafoglio.

In linea con tali regole di governance creditizia, è previsto che la Banca chieda il parere della funzione CLO ("credit

BANCA CENTRO TOSCANA UMBRIA - RELAZIONE E BILANCIO 2022

opinion”) prima della nuova concessione/riesame di linee di credito in essere su singole controparti/gruppi di clienti connessi nel caso le medesime linee eccedano predefinite soglie di importo, anche in riferimento all’osservanza dei limiti di concentrazione dei rischi creditizi, da porre in relazione ai fondi propri della Banca.

La mappatura dei gruppi di clienti connessi, volta a identificare e valutare le connessioni di tipo giuridico ed economico tra i clienti, è previsto avvenga secondo principi e regole valide per l’intero Gruppo bancario e in coerenza con le più recenti indicazioni regolamentari in materia (Orientamenti EBA sui clienti connessi, EBA/GL/2017/15).

Fermo quanto sopra, l’intero processo di gestione e controllo del credito è attualmente disciplinato da un Regolamento interno e dalle correlate disposizioni attuative che in particolare:

- individuano le deleghe ed i poteri di firma in materia di erogazione del credito;
- definiscono i criteri per la valutazione del merito creditizio;
- definiscono le metodologie per il rinnovo degli affidamenti;
- definiscono le metodologie di controllo andamentale e di misurazione del rischio di credito, nonché le tipologie di interventi da adottare in caso di rilevazione di anomalie.

Le disposizioni interne della Banca che disciplinano il processo del credito definiscono altresì le attività di controllo, gestione e attenuazione del rischio sviluppando un sistema strutturato che coinvolge le diverse funzioni organizzative.

Le deleghe e i poteri di firma in materia di erogazione del credito sono definite in apposita delibera.

Attualmente la Banca prevede n 2 presidi territoriali (Umbria e Toscana), si estende su 5 aree territoriali – Ovest e Est (Umbria), Nord Est, Nord Ovest e Sud (Toscana) – 10 province (Perugia, Terni, Siena, Grosseto, Livorno, Arezzo, Pistoia, Firenze, Pisa e Lucca) e 52 comuni, attraverso una rete di 72 filiali e uno sportello Tesoreria Enti. Completano la rete 96 ATM, di cui 22 gestiti con collegamento remoto.

I momenti di istruttoria/delibera e di revisione delle linee di credito sono regolamentati da un iter deliberativo in cui intervengono le diverse unità operative competenti, appartenenti sia alle strutture centrali che a quelle di rete, in coerenza con i livelli di deleghe previsti. Tali fasi sono supportate, anche al fine di utilizzare i dati rivenienti da banche dati esterne, dalla procedura (ad es. PEF) che consente la verifica (da parte di tutte le funzioni preposte alla gestione del credito) dello stato di ogni posizione già affidata o in fase di affidamento, nonché di ricostruire il processo che ha condotto alla definizione del merito creditizio dell’affidato (attraverso la rilevazione e l’archiviazione del percorso deliberativo e delle tipologie di analisi effettuate).

In sede di istruttoria, per le richieste di affidamenti di rilevante entità, la valutazione, anche prospettica, si struttura su più livelli e si basa prevalentemente su dati quantitativi e oggettivi, oltre che sulla conoscenza personale e sull’approfondimento della specifica situazione economico-patrimoniale della controparte e dei suoi garanti. Analogamente, per dare snellezza alle procedure, sono previsti livelli di revisione: uno, di tipo semplificato con formalità ridotte all’essenziale, riservato al rinnovo dei fidi di importo limitato riferiti a soggetti che hanno un andamento regolare; l’altro, di tipo ordinario, per la restante tipologia di pratiche.

Con riferimento alle operazioni con soggetti collegati, la Banca si è dotata di apposite procedure deliberative volte a presidiare il rischio che la vicinanza di taluni soggetti ai centri decisionali della stessa possa compromettere l’imparzialità e l’oggettività delle decisioni relative alla concessione, tra l’altro, di finanziamenti. In tale prospettiva, la Banca si è dotata anche di strumenti ricognitivi e di una procedura informatica volti a supportare il corretto e completo censimento dei soggetti collegati. Tali riferimenti sono stati integrati, attraverso l’adozione di specifiche politiche, con assetti organizzativi e controlli interni volti a definire i ruoli e le responsabilità degli organi e delle funzioni aziendali in tema di prevenzione e gestione dei conflitti d’interesse, ad assicurare l’accurato censimento dei soggetti collegati, a monitorare l’andamento delle relative esposizioni e il costante rispetto dei limiti definiti, ad assicurare la tempestiva e corretta attivazione delle procedure deliberative disciplinate. Sono stati definiti livelli di propensione al rischio e soglie di tolleranza coerenti con il profilo strategico e le caratteristiche organizzative.

La Banca ha, inoltre, adottato riferimenti per il corretto censimento dei soggetti collegati ex-ante – ovvero prima ed indipendentemente dal fatto di aver instaurato relazioni creditizie o di altra natura con detti soggetti – ed ex- post – vale a dire al momento dell’instaurazione di rapporti.

Per ciò che attiene al processo di monitoraggio, la figura preposta al rapporto commerciale è responsabile della fase di contatto con il cliente, esercitando un ruolo commerciale nel rapporto con la clientela. Inoltre, nell’ambito della gestione continuativa della relazione con la clientela, provvede alla raccolta e all’aggiornamento delle principali informazioni necessarie all’attività di monitoraggio

Il gestore delle esposizioni, alla rilevazione di un segnale di possibile anomalia, adotta tutti gli interventi ritenuti necessari e ne valuta gli esiti e se del caso sottopone alla struttura preposta la proposta di classificazione delle posizioni di rischio.

Il responsabile dei controlli di primo livello ha il compito di supervisionare attraverso meccanismi di controllo di prima linea l'attività del gestore, verificandone la coerenza con le politiche interne adottate dalla Banca e valutando l'adeguatezza degli interventi adottati e i relativi esiti, anche con riferimento alle proposte di classificazione da sottoporre alla struttura preposta. L'organo deliberante, infine, ha il compito di assumere le decisioni in merito agli interventi da attivare sulle posizioni che necessitano di delibera coerentemente con quanto previsto in materia di conferimento dei poteri afferenti alla gestione del processo creditizio.

Nell'ambito dei controlli di secondo livello, la Funzione Risk Management della Capogruppo ha definito il complessivo framework metodologico ed operativo di riferimento, applicabile all'intero perimetro del Gruppo; il framework, disciplinato attraverso uno specifico corpus documentale normativo e di processo, contempla l'insieme delle attività e dei controlli finalizzati a verificare, su base periodica, la coerenza delle classificazioni delle esposizioni, la congruità degli accantonamenti e l'efficacia del processo di recupero, sui portafogli creditizi di ciascuna singola Società e Banca affiliata.

Più in generale, la Funzione Risk Management svolge le attività di controllo sulla gestione dei rischi relativamente alla dimensione consolidata ed individuale delle singole Entità:

- presidiando le misurazioni del rischio di credito in chiave attuale e prospettica, prendendo in considerazione sia ipotesi di normale operatività che ipotesi di stress;
- eseguendo il monitoraggio sul livello della capienza dei limiti di rischio stabiliti, ivi compresi quelli definiti in ambito RAF/RAS, in riferimento alle connesse misure di rischio di credito;
- definendo ed aggiornando le metodologie ed i modelli di misurazione dei rischi creditizi, ivi compresi quelli utilizzati ai fini della conduzione degli esercizi di stress test del credito, garantendone l'allineamento nel tempo rispetto all'evoluzione normativa ed alle best practice di mercato.

La Funzione fornisce, inoltre, pareri preventivi sulla coerenza con il RAF delle operazioni di maggiore rilievo (c.d. OMR) eventualmente acquisendo, in funzione della natura dell'operazione, il parere di altre funzioni coinvolte nel processo di gestione dei rischi. A tali fini, individua i rischi ai quali la Banca potrebbe esporsi nell'intraprendere l'operazione; quantifica/valuta, sulla base dei dati acquisiti dalle competenti Funzioni aziendali coinvolte, gli impatti dell'operazione sugli obiettivi di rischio, sulle soglie di tolleranza e sui limiti operativi; valuta, sulla base dei suddetti impatti, la sostenibilità e la coerenza delle operazioni con la propensione al rischio preventivamente definita dal Consiglio di Amministrazione; individua gli interventi da adottare per l'adeguamento del complessivo sistema di governo e gestione dei rischi, ivi compreso, la necessità di aggiornare la propensione al rischio e/o il sistema dei limiti operativi.

2.2 SISTEMI DI GESTIONE, MISURAZIONE E CONTROLLO

Come anticipato nel precedente paragrafo, in conformità a quanto disciplinato dalla Circolare n. 285/2013 della Banca d'Italia e successivi aggiornamenti, Iccrea Banca, in qualità di capogruppo ha il compito di definire le strategie, le politiche e i principi di valutazione e misurazione dei rischi per il gruppo e di assicurare la coerenza del sistema dei controlli interni delle Banche Affiliate con le strategie, le politiche e i principi stabiliti a livello di gruppo, esercitando in tal modo i poteri di direzione strategica e coordinamento finalizzati ad assicurare unità di direzione strategica e del sistema dei controlli, così come disciplinato all'interno del Patto di Coesione.

Nello specifico, in materia di rischio di credito, la Capogruppo presidia la qualità del credito, curando la definizione delle politiche creditizie, verificandone la relativa applicazione. In particolare, per quanto riguarda il processo del credito, la Capogruppo assume la responsabilità sulle seguenti aree: normative creditizie (principi, politiche e processi), strategie creditizie e limiti di rischio di credito, gestione dei grandi fidi, indirizzi sulle principali famiglie di prodotti creditizi per segmento di clientela, monitoraggio e reportistica del rischio creditizio di portafoglio.

In tale ambito, l'Area CLO di Capogruppo:

- emana le linee guida per la definizione del modello di gestione degli impieghi, le linee guida in materia di concessione e perfezionamento e definizione/sviluppo per la Banca del modello delle autonomie deliberative per il calcolo degli organi deliberanti;
- gestisce i modelli delle deroghe generali e specifiche della Banca rispetto alle linee guida di Gruppo sui segmenti di clientela/prodotti creditizi;
- rilascia, nel rispetto delle previsioni e dei limiti di importo definiti nelle politiche creditizie in ambito e nel rispetto delle deleghe e dei poteri attribuiti dalla normativa interna, pareri (cd. Credit opinion) su operazioni creditizie perfoming ovvero le sottopone agli organi deliberanti superiori di Iccrea Banca ove non rientranti nelle proprie facoltà;
- definisce il framework di valutazione del merito creditizio delle controparti corporate, retail e bancarie;

BANCA CENTRO TOSCANA UMBRIA - RELAZIONE E BILANCIO 2022

- presidia le attività connesse ai modelli di rating in uso, svolgimento dell'attività di *override* del rating e assistenza alla Banca in merito ai principi generali e alle motivazioni del rating attribuito alle singole controparti.

Al fine di garantire la prudenziale assunzione, gestione e valutazione del rischio, anche in conformità con quanto disposto dalla normativa di vigilanza, la Banca ha strutturato il proprio processo del credito assicurandone il principio di segregazione dei ruoli. Nello specifico, le attività di contatto commerciale, la valutazione istruttoria e la delibera di concessione trovano un'adeguata segregazione.

I riferimenti adottati dalla Banca sono stati rivisti/sono in via di revisione per recepire gli indirizzi della Capogruppo in argomento.

La Banca ha attivato procedure specifiche per le fasi di istruttoria/delibera, di rinnovo delle linee di credito e di monitoraggio del rischio di credito. In tutte le citate fasi la Banca utilizza metodologie quali-quantitative di valutazione del merito creditizio della controparte, supportate da procedure informatiche sottoposte a periodica verifica e manutenzione.

Con specifico riferimento alla fase di perfezionamento del credito, la Banca ha adottato una policy nella quale sono stabiliti i principi cardine che attengono a tutte le fasi del processo di concessione e perfezionamento del credito unitamente ai ruoli e alle relative responsabilità dei diversi attori coinvolti, declinando nel dettaglio le modalità attraverso le quali la Banca intende assumere il rischio di credito verso i propri clienti, vale a dire individuando le controparti affidabili (es. persone fisiche, enti non societari, imprese pubbliche e private, ecc...) e le forme tecniche ammissibili in relazione a ciascun segmento di clientela (es. mutui fondiari ed ipotecari, finanziamenti a scadenza assistiti da garanzie personali e reali non immobiliari, finanziamenti chirografari, aperture di credito, affidamenti per carte di credito, finanza strutturata, ecc...).

In tale specifico contesto, viene posta in essere una valutazione diretta ad accertare le esigenze e i fabbisogni del richiedente e quindi le finalità del fido e a valutarne accuratamente il profilo di rischio creditizio: la concessione di un fido richiede, infatti, un'approfondita analisi del rischio associato:

- alla controparte nonché al contesto economico nel quale opera;
- alla finalità e le caratteristiche dell'operazione da finanziare;
- alle garanzie acquisibili;
- ad altre forme di mitigazione del rischio di credito.

L'analisi sulla controparte viene effettuata in modo tale da valutare la redditività complessiva del rapporto, attraverso l'utilizzo dei relativi strumenti di valutazione previsti; la valutazione del merito di credito si focalizza, a sua volta, sull'analisi delle capacità di rimborso dell'affidato, fermo restando il principio secondo cui la concessione di un affidamento può avvenire solo se è chiaro come lo stesso sarà rimborsato.

Fermi restando i limiti prudenziali disposti dalle normative vigenti, commisurati ai Fondi Propri ai fini di vigilanza con riferimento sia all'entità dei rischi nei confronti della singola controparte, sia all'ammontare complessivo delle esposizioni di maggiore importo, le strategie creditizie della Banca in materia di concessione prevedono a loro volta delle limitazioni al rischio in funzione di specifici elementi, quali:

- la natura dell'operazione: a titolo esemplificativo, nel caso di operazioni destinate a finanziare immobili il cui rientro avviene attraverso vendita o locazione, viene posta particolare attenzione, tra le altre:
 - i. alla situazione del mercato immobiliare oggetto di analisi (tipologia del bene, settore economico, area geografica, domanda di mercato, ecc.);
 - ii. alla valutazione del bene attuale e prospettica;
 - iii. alla quantificazione corretta dei tempi e dei costi di realizzazione dell'iniziativa;
 - iv. alla valutazione delle fonti di copertura dei fabbisogni finanziari, con un corretto dimensionamento dei rapporti LTC e LTV, nonché un adeguato apporto di equity;
 - v. all'expertise degli sponsor/promotori dell'iniziativa;
 - vi. alla presenza di apposita concessione/permessi edilizi.
- l'appartenenza della controparte ad attività o settori economici che, pur compresi tra le attività legali, non possono essere oggetto di finanziamento per motivi etici, salvo eventuali deroghe da parte del Consiglio di Amministrazione ovvero dai Soggetti/Organi deliberativi da questo delegati. Si fa, in particolare, riferimento agli ambiti:
 - i. della costruzione, distribuzione e commercializzazione di armi (con esclusione delle armi destinate alle attività sportive o ludiche), apparecchiature e sistemi utilizzabili esclusivamente ai fini bellici;
 - ii. della costruzione, distribuzione e commercializzazione di apparecchiature per scommesse, video-poker, slot-machines, ecc;
 - iii. dell'allestimento e gestione di sale giochi e scommesse;
 - iv. di tutti i settori attinenti alla pornografia (sexy shop, editoria di settore, ecc.).

BANCA CENTRO TOSCANA UMBRIA - RELAZIONE E BILANCIO 2022

- il mancato superamento del test SPPI secondo le logiche stabilite dal principio contabile internazionale IFRS9, ferma restando la possibilità per il Consiglio di Amministrazione (ovvero dei Soggetti/Organi deliberativi da questi delegati), in via eccezionale, di autorizzare eventuali deroghe.
- assetto giuridico delle controparti;
- caratteristiche delle controparti (i.e. età per finanziamenti a persone fisiche);
- merito creditizio (i.e. classi di rating peggiori);
- settori non performanti ovvero attenzionati per concentrazione di rischio;
- forma tecnica, anche tenuto conto del rischio rendimento della gestione delle operazioni e della concentrazione;
- durate, in relazione alla rischiosità delle forme tecniche, della valutazione delle controparti e del complesso di garanzie a supporto, anche in relazione a specifiche deleghe deliberative.

La valutazione della controparte viene effettuata tenendo in considerazione le connessioni con altri clienti al fine di:

- delineare una prospettiva unitaria e non frammentata del profilo di rischio;
- ricondurre entità giuridiche o fisiche, formalmente diverse, ad unico soggetto economico.

Il processo di concessione e perfezionamento, variazione, rinnovo e revisione del credito, finalizzato all'assunzione dei rischi nei confronti delle controparti clienti, è articolato nelle seguenti macro-fasi:

1. **contatto commerciale e pre-istruttoria**; si concretizza in un primo contatto commerciale con la clientela funzionale a strutturare l'operazione sulle esigenze espresse nonché ad effettuare una prima valutazione di massima circa la fattibilità dell'operazione e l'affidabilità del cliente; in particolare, vengono effettuati controlli preliminari al fine di verificare la fattibilità o meno dell'operazione richiesta e la coerenza dell'operazione rispetto alle politiche di gestione del rischio di credito ed alle politiche commerciali della Banca.
2. **istruttoria**; è finalizzata a valutare il merito creditizio della controparte - sulla base di un'analisi quali/quantitativa volta ad appurare la solidità patrimoniale e finanziaria nonché la capacità prospettica di produrre reddito, integrata da ogni altro elemento utile a determinare la capacità di rimborso nonché la sostenibilità dell'operazione in esame. In particolare, la documentazione e le informazioni raccolte devono consentire di valutare adeguatamente la coerenza tra importo, forma tecnica, necessità aziendali e progetto finanziato; esse devono inoltre permettere l'individuazione delle caratteristiche e della qualità del richiedente fido, anche alla luce del complesso delle relazioni intrattenute. Il processo istruttorio non può prescindere dall'utilizzo di sistemi di rating/scoring, ove disponibili per i segmenti di controparti in esame. Per operazioni particolarmente complesse e/o per specifiche operatività, ed al fine di strutturare fin dall'inizio l'operazione e le acquisende garanzie a presidio nella maniera più efficiente, si valuta l'opportunità di avvalersi già in questa fase della consulenza specialistica erogabile, per le relative operatività, dalla funzione legale della Banca / della Federazione /presidio territoriale di riferimento.
3. **delibera**; l'Organo Deliberante, eventualmente delegato dal Consiglio di Amministrazione della Banca, è responsabile di valutare la proposta sulla base dei dati riportati dal proponente circa il merito creditizio della controparte, la struttura e la dimensione degli affidamenti nonché la data di validità degli stessi e può confermare quanto contenuto nella proposta, modificare le condizioni proposte approvando comunque l'operazione, oppure declinare l'operazione, o ancora rinviare l'operazione, con richiesta di ulteriori approfondimenti istruttori sull'operazione.
4. **perfezionamento ed erogazione**; prevede la predisposizione e la successiva stipula della documentazione contrattuale e di garanzia e l'erogazione dell'operazione, contemplando tutte le attività di carattere legale/contrattuale successive alla delibera (cd. "post delibera").
5. **erogazione**; comprende tutte quelle attività necessarie per procedere all'erogazione dell'operazione di seguito riportate.
6. **gestione e post-erogazione**; contempla lo svolgimento delle attività operative inerenti alla gestione dei rapporti di finanziamento in portafoglio, tra le quali: variazioni dei rapporti in essere, rinnovi e revisione dei fidi che richiedono valutazioni e riesami sul merito creditizio della controparte affidata. Anche in considerazione degli impatti contabili dettati dall'IFRS 9 (possibile *derecognition* del rapporto oggetto di modifica), le variazioni contrattuali sono oggetto di attenta valutazione in merito:
 - ai possibili impatti sui profili di rischio dell'operazione, tali da richiedere il riesame completo della posizione e la delibera/autorizzazione.
 - in caso di incrementi di accordato, al rispetto delle limitazioni che la Banca si è data per la fase di concessione;
 - all'esito del Test SPPI della nuova attività finanziaria (richiesto in ipotesi di modifica con cancellazione dell'esposizione originaria), dal momento che non sono ammissibili variazioni che determinano il mancato superamento del test, con la sola eccezione delle deroghe all'uopo previste (cfr. *supra*);

- alla verifica della sussistenza delle condizioni di difficoltà finanziaria della clientela e al conseguente riferimento alla vigente normativa in materia di *forbearance/non performing*.

Più in generale, la revisione delle posizioni prevede che queste ultime siano analizzate con gradi di approfondimento diversi, anche relativamente allo stesso “corredo informativo” a supporto dell’analisi, a seconda della modalità di revisione assegnata e la delibera di queste operazioni richiede di norma il coinvolgimento di Organi Deliberanti diversi a seconda del percorso seguito con competenze deliberative “minime”, tranne i casi di eventuali automatismi in fase di revisione. Per le operazioni a revoca ovvero in scadenza, ove previsto il rinnovo, sono infine previsti il riesame periodico della posizione e la delibera sulla base delle medesime regole applicate nella fase di assunzione del rischio.

Come anticipato, nell’ambito del processo di concessione e perfezionamento del credito, momento centrale della fase istruttoria è quello legato alla valutazione e misurazione del rischio di credito dell’operazione in esame. La valutazione deve essere basata su informazioni di natura quali/quantitativa ed è tipicamente supportata dall’utilizzo di modelli automatici di calcolo (modelli di rating/scoring) atti a misurare il merito di credito della controparte e/o la procedibilità dell’operazione.

Il rating rappresenta un giudizio:

- quantitativo, in quanto attraverso la classificazione su scala ordinale del rischio consente di associarvi una misura della probabilità che accada l’evento di default;
- significativo, in quanto si basa su informazioni rilevanti, di natura sia quantitativa sia qualitativa per la controparte;
- oggettivo;
- confrontabile, in quanto la sua riconduzione ad una unica scala di rating consente un confronto tra le diverse controparti.

Il rating riveste un ruolo fondamentale nella concessione del credito, in quanto rappresenta un elemento essenziale ed imprescindibile delle valutazioni effettuate in fase di concessione, revisione e rinnovo degli affidamenti. Nelle attività di attribuzione del rating sono, infatti, portate a sintesi le analisi di tutte le informazioni quantitative e qualitative disponibili a supporto del processo dell’istruttoria del credito con l’obiettivo di valutare accuratamente il profilo di rischio dell’operazione e di monitorare nel tempo il merito creditizio della controparte già cliente della Banca.

Con particolare riferimento alle Controparti Bancarie, la valutazione complessiva viene condotta sulla base di quanto previsto dallo specifico Framework di Valutazione, composto da moduli “Quantitativo”, “Qualitativo” e “Andamentale”.

I modelli di valutazione in uso tengono in considerazione:

- le specificità delle diverse tipologie di controparti oggetto di applicazione, con particolare riferimento al segmento Corporate (Aziende), Sme Retail (Famiglie Produttrici), Retail (Famiglie Consumatrici), Istituzionale (controparti banche);
- la specificità del prodotto oggetto di applicazione, avendo a riferimento le forme tecniche a breve, medio e lungo termine, ovvero specifiche forme tecniche.

I suddetti modelli, inoltre, si basano sull’utilizzo di metodologie in linea con le best practice di settore.

In generale, i modelli di valutazione utilizzano tutte le informazioni disponibili e più aggiornate in merito alla controparte/operazione in esame, provenienti da fonti esterne (ad es. Centrale dei Rischi Bdl o associative, credit bureau, Bilanci, eventi pregiudizievoli) ed interne (andamentale interno).

Per talune fattispecie, considerate “residuali”, non rientranti nel perimetro di analisi ed elaborazione dei sistemi di rating in uso, la Banca ha adottato approcci semplificati (si fa riferimento, in particolare, alle operazioni di cessione del quinto, a determinate esposizioni verso operazioni di cartolarizzazione, alle esposizioni nei confronti dei fondi di garanzia e, più in generale, a tutte le controparti prive di rating come, ad esempio, enti ecclesiastici, amministrazioni locali, no-profit, ecc...).

La Banca adotta un approccio di controparte nello svolgere l’attività di attribuzione del rating, salvo casi specifici in cui la valutazione di controparte è integrata da una valutazione secondo una logica di prodotto, in considerazione delle peculiarità del business. Attraverso il sistema di rating (denominato AlvinStar), la Banca è in grado di attribuire alla controparte un giudizio rappresentativo del merito creditizio, prevedendo:

- una modalità di elaborazione on-line sulla singola posizione (cd. rating di accettazione), integrata nella pratica elettronica di fido (P.E.F.), a supporto del processo istruttoria;
- una modalità di elaborazione periodica o massiva (batch), finalizzata al monitoraggio andamentale del profilo di rischio dell’intero portafoglio clientela (cd. rating andamentale).

BANCA CENTRO TOSCANA UMBRIA - RELAZIONE E BILANCIO 2022

Tale sistema rientra nella categoria dei modelli cd. ibridi, statistico-esperienziali, e presenta una struttura di tipo modulare, basata su un calcolo bottom-up (cd. struttura “ad albero”) ed articolata in diversi moduli, ciascuno dei quali corrisponde ad una differente area informativa e valutativa (ad es. Centrale dei Rischi, Bilancio, Comportamentale, Dimensionamento del debito, Pregiudizievoli). Le valutazioni prodotte da ciascun modulo concorrono alla determinazione di un punteggio di sintesi (score) relativo alla controparte, che viene ricondotto ad una delle classi di rating di cui si compone la masterscale di riferimento. A ciascuna classe di rating corrisponde una probabilità di default, stimata sulla base dei tassi di default osservati storicamente sul portafoglio di applicazione.

Si evidenzia che nel corso dell’ultimo trimestre del 2022 è stato effettuato il rilascio dell’evoluzione del modello (AlvinRating), che risponde al duplice obiettivo di: (i) garantire una sempre maggiore efficacia ed accuratezza nel valutare il rischio connesso alla clientela tipica delle Banche e del Gruppo nel suo complesso; (ii) conseguire per caratteristiche metodologiche ed infrastrutturali un progressivo allineamento alle best-practice di mercato.

In tale ambito è stato previsto l’aggiornamento del modello di rating attualmente in produzione secondo la nuova versione 6.0, che recepisce l’adeguamento a livello di Gruppo del modulo di analisi dei dati andamentali interni (cd Modulo Comportamentale).

Il modulo comportamentale è il modulo relativo all’analisi dell’andamentale interno della clientela negli ultimi 24 mesi ed è stato ri-stimato sulla serie storica della Nuova Definizione di Default, dunque, la nuova versione è in grado di valutare il comportamento dei clienti in un’ottica di Gruppo.

Ciò è stato possibile considerando nell’impianto valutativo i dati relativi all’intero Gruppo Bancario (e non rispetto alla singola Legal Entity), conformemente alla Nuova Definizione di Default (New DoD), con relativa ri-stima delle PD e aggiornamento della scala di rating. Infatti, l’aggiornamento dello score secondo l’Alvin 6.0 ha reso necessario l’adeguamento delle scale, che sono state uniformate a livello di Gruppo.

Per ciascun percorso valutativo (Imprese, Famiglie Produttrici, Privati) sono stati rivisti i cut-off di score per l’identificazione delle nuove classi di rating (12 classi) tramite procedura statistica, considerando le coorti 2016-2021. In conformità alle disposizioni contenute nella normativa EBA e nella Politica di Gruppo emanata dalla Capogruppo in materia di definizione dei principi e regole relative al modello di gestione dei Gruppi di Clienti Connessi (“GCC”), la Banca è tenuta alla corretta individuazione del rischio assunto, o da assumere, nei confronti di un “gruppo di clienti connessi” e, a questi fini, realizza le condizioni per avere in ogni momento:

- la consapevolezza dei legami esistenti tra i diversi soggetti e dei riflessi che gli stessi possono avere sul relativo profilo di rischio;
- la corretta percezione della propria esposizione nei confronti di ogni cliente o gruppo di clienti connessi.

Pertanto, all’interno del più ampio processo di concessione e perfezionamento del credito e, in dettaglio, nella fase istruttoria, le eventuali connessioni giuridiche o economiche vengono rilevate e valutate dai soggetti incaricati all’analisi del merito creditizio.

Più in dettaglio, sono definiti Gruppi di Clienti Connessi “due o più soggetti che costituiscono un insieme unitario sotto il profilo del rischio in quanto uno di essi ha un potere di controllo sull’altro o sugli altri” (connessione giuridica), ovvero, “indipendentemente dall’esistenza dei rapporti di controllo, esistono, tra i soggetti considerati, legami tali che, con tutta probabilità, se uno di essi si trova in difficoltà finanziaria, l’altro, o tutti gli altri, potrebbero incontrare difficoltà di finanziamento o di rimborso dei debiti” (connessione economica).

Pertanto, oltre ai legami di controllo giuridico (diretto, indiretto e di fatto), è curata la rilevazione delle connessioni economiche che, sulla base della definizione fornita dall’articolo 4, paragrafo 1, punto 39, Lettera B del Regolamento (UE) n.575/2013, si realizzano quando *“due o più persone fisiche o giuridiche tra le quali non vi sono rapporti di controllo di cui alla lettera a), ma che devono essere considerate un insieme unitario sotto il profilo del rischio poiché sono interconnesse in modo tale che, se una di esse si trova in difficoltà finanziarie, in particolare difficoltà di finanziamento (funding) o di rimborso dei debiti, anche l’altra o tutte le altre incontrerebbero con tutta probabilità difficoltà di finanziamento o di rimborso dei debiti”*.

Gli obiettivi suindicati sono realizzati attraverso un’analisi che prevede l’acquisizione di tutte le informazioni disponibili quali fascicoli di bilancio, ove disponibili a livello di gruppo, ovvero bilanci aggregati delle principali realtà interessate, informazioni ad hoc relativamente alle partite infragruppo di natura finanziaria ed operativa eventualmente non riportate nei bilanci, o ai flussi operativi fra le società del gruppo, alla presenza di tesoreria accentrata e, più in generale, alle attività, al mercato e ai competitors.

Il modello di monitoraggio implementato dalla Banca comprende all’interno del suo perimetro:

- controparti senza insoluti ma con segnali di anomalia identificate attraverso i segnali di allerta precoce;
- controparti con insoluti (minore dei 30 giorni) non gestite nella filiera del processo di gestione e recupero.

BANCA CENTRO TOSCANA UMBRIA - RELAZIONE E BILANCIO 2022

Il processo di monitoraggio contemplato dal modello in esame è indipendente rispetto allo status amministrativo (classificazione), ad esempio posizione classificata a *unlikely to pay* per presenza sofferenza di sistema, ma regolare nei pagamenti.

Ai fini della determinazione del requisito patrimoniale minimo per il rischio di credito la Banca adotta la metodologia standardizzata.

L'adozione della metodologia standardizzata ai fini della determinazione del requisito patrimoniale a fronte del rischio di credito comporta la suddivisione delle esposizioni in "portafogli" e l'applicazione a ciascuno di essi di trattamenti prudenziali differenziati, eventualmente anche in funzione delle valutazioni del merito creditizio (rating esterni) rilasciate da agenzie esterne di valutazione del merito di credito (ECAI) riconosciute ai fini prudenziali sulla base di quanto previsto dal Regolamento (UE) 575/2013, tenuto conto del Regolamento (UE) n. 2016/1799, che stabilisce norme tecniche di attuazione per quanto riguarda l'associazione tra le valutazioni del merito di credito delle agenzie esterne di valutazione del merito di credito e le classi di merito di credito per il rischio di credito in conformità all'articolo 136, paragrafi 1 e 3, del Regolamento (UE) 575/2013, e successivi emendamenti di cui al Regolamento (UE) n. 2018/634.

In tale contesto, tenendo conto delle proprie caratteristiche operative la Banca utilizza le valutazioni del merito creditizio rilasciate dalla/e seguente/i ECAI Moody's per la determinazione dei fattori di ponderazione delle esposizioni ricomprese nei seguenti portafogli:

- "Amministrazioni centrali e banche centrali";
- "Amministrazioni regionali o autorità locali";
- "Organismi del settore pubblico";
- "Enti"
- "Banche multilaterali di sviluppo";
- "Posizioni verso le cartolarizzazioni"
- "Imprese e altri soggetti".

La tabella seguente riepiloga le agenzie esterne di valutazione del merito di credito (ECAI) ovvero da agenzie di credito alle esportazioni (ECA) cui la Banca ha scelto di avvalersi nell'ambito della metodologia standardizzata ai fini della determinazione del requisito patrimoniale a fronte del rischio di credito:

Portafogli	ECAI	Caratteristiche dei rating ⁵
Esposizioni verso Amministrazioni Centrali e Banche Centrali	Moody's	Solicited / Unsolicited
Esposizioni verso Amministrazioni Regionali o Autorità locali	Moody's	Solicited / Unsolicited
Esposizioni verso Organismi del settore pubblico	Moody's	Solicited / Unsolicited
Esposizioni verso Enti	Moody's	Solicited / Unsolicited
Esposizioni verso Banche Multilaterali di Sviluppo	Moody's	Solicited / Unsolicited
Esposizioni verso Imprese ed altri soggetti	Moody's	Solicited / Unsolicited
Posizioni verso le cartolarizzazioni aventi un rating a breve termine		
Posizioni verso le cartolarizzazioni diverse da quelle aventi un rating a breve termine		

Laddove una valutazione del merito di credito sia stata attribuita ad uno specifico programma di emissione o linea di credito cui appartiene la posizione che costituisce l'esposizione, tale valutazione viene utilizzata per determinare il fattore di ponderazione da applicare all'esposizione.

L'assegnazione ad ogni programma di emissione o linea di credito del rating di emissione rilasciato dall'agenzia di rating prescelta avviene mediante apposita procedura automatizzata. (eventualmente, specificare se la procedura prevede, in assenza del rating di emissione, l'assegnazione del rating di un altro programma di emissione o il rating dell'emittente)

Il Gruppo ai fini del calcolo dei requisiti prudenziali del rischio di credito utilizza il metodo standardizzato secondo le regole della disciplina prudenziale (Regolamento UE n. 575/2013 del Parlamento Europeo e del Consiglio del 26 giugno 2013, CRR).

L'adozione della metodologia standardizzata ai fini della determinazione del requisito patrimoniale a fronte del rischio

⁵ Per "solicited rating" si intende il rating rilasciato sulla base di una richiesta del soggetto valutato e verso un corrispettivo. Sono equiparati ai *solicited rating* i rating rilasciati in assenza di richiesta qualora precedentemente il soggetto abbia ottenuto un *solicited rating* dalla medesima ECAI. Per "unsolicited rating" si intende il rating rilasciato in assenza di richiesta del soggetto valutato e di corresponsione di un corrispettivo.

di credito comporta la suddivisione delle esposizioni in portafogli e l'applicazione a ciascuno di essi di trattamenti prudenziali differenziati, eventualmente anche in funzione di valutazioni del merito creditizio (rating esterni) rilasciate da agenzie esterne (ECAI) ovvero da agenzie di credito alle esportazioni (ECA) riconosciute ai fini prudenziali sulla base di quanto previsto dal Regolamento UE n. 575/2013.

In funzione della tipologia di controparte e del settore di appartenenza della stessa, l'operatività posta in essere dal Gruppo espone lo stesso anche al rischio di essere eccessivamente esposto o verso una singola controparte (single name) o verso uno specifico settore/area territoriale (geo-settoriale). Ai fini della determinazione del capitale interno a fronte del rischio di concentrazione per singole controparti o gruppi di clienti connessi, il Gruppo utilizza l'algoritmo regolamentare del *Granularity Adjustment* (GA), basato sull'indice di Herfindahl. Coerentemente con quanto disposto dalle disposizioni, il portafoglio di riferimento è costituito dalle esposizioni per cassa e fuori bilancio (queste ultime considerate al loro equivalente creditizio) rientranti nei portafogli regolamentari "imprese e altri soggetti", "esposizioni a breve termine verso imprese" e alle esposizioni verso imprese rientranti nelle classi di attività "in stato di default", "garantite da immobili", "esposizioni in strumenti di capitale", nonché "altre esposizioni".

Inoltre, ai fini della quantificazione del rischio di concentrazione geo-settoriale, il Gruppo adotta la metodologia elaborata in sede ABI dal "Laboratorio per il Rischio di Concentrazione Geo-Settoriale", che pone in relazione le categorie geografiche e merceologiche rispetto ad un *asset allocation benchmark* a livello nazionale.

Il Gruppo esegue periodicamente prove di stress relative ai rischi creditizi e di concentrazione, al fine di valutare gli impatti delle dinamiche attese di rischio, in termini di perdite potenziali, sul profilo economico e patrimoniale del Gruppo e delle singole Entità, in condizioni di normale operatività o avverse.

Le metodologie di stress test sono basate sulle prassi regolamentari e trovano applicazione in vari processi gestionali e di *Risk Governance*, a partire dal processo di autovalutazione di adeguatezza patrimoniale consolidato (ICAAP), oltre che nell'esecuzione degli esercizi regolamentari.

L'impianto metodologico e di calcolo degli stress test sul credito è basato sull'utilizzo dei modelli e dei parametri di rischio utilizzati internamente ed incorpora le logiche di proiezione dei rischi creditizi (transizioni tra stage/stati di rischio) e di determinazione delle relative perdite sugli anni di scenario (expected credit loss a 12 mesi o lifetime), derivanti dalla misurazione dell'impairment IFRS 9.

La proiezione delle stime sugli anni di scenario viene effettuata considerando le ipotesi di scenario macroeconomico configurate dagli scenari adottati (in condizioni di base o avverse), attraverso l'utilizzo di modelli (c.d. "satellite") sviluppati internamente, che stimano la relazione tra i fattori di rischio e l'andamento delle variabili macroeconomiche

In linea con quanto previsto dalla Normativa di Vigilanza (Circolare della Banca d'Italia n. 285/2013), la funzione di *Risk Management* svolge, sia in relazione alla dimensione consolidata che a livello di singola *legal entity*, le attività di controllo rischi di credito finalizzate accertare che le attività svolte, in tutte le fasi del processo del credito, siano idonee a garantire un efficace presidio ed una adeguata rappresentazione del rischio di credito, identificando eventuali rischi inespresi ed indirizzandone il corretto/congruo trattamento gestionale, classificatorio e valutativo. A tali attività si aggiungono le verifiche continuative svolte dalla Funzione *Risk Management* attraverso l'analisi andamentale del grado di esposizione al rischio di credito del Gruppo nel suo complesso e delle singole Entità.

La Funzione di *Internal Audit* svolge un'attività di controllo di terzo livello, al fine di verificare l'adeguatezza e la completezza dei processi e delle attività svolte dalle competenti funzioni, la coerenza e conformità delle analisi svolte e dei relativi risultati.

Il rischio di credito trova collocazione strategico-operativa anche all'interno del *Risk Appetite Statement* di Gruppo attraverso la declinazione di un sistema articolato di obiettivi e limiti di rischio (*Appetite, Tolerance e Capacity*), relativi sia alla dimensione consolidata che di singola Entità, il cui presidio viene assicurato attraverso le attività di monitoraggio e controllo svolte dalla Funzione.

Il monitoraggio e *reporting* sul profilo di rischio creditizio è caratterizzato da attività che coinvolgono sia le funzioni di *business* che le funzioni di controllo, secondo le rispettive competenze. In particolare, il presidio è assicurato sia attraverso analisi aggregate andamentali di portafoglio che da analisi effettuate sulle singole posizioni.

La Funzione *Risk Management* garantisce il presidio del profilo andamentale del rischio di credito, relativo alla dimensione consolidata ed individuale delle singole Banche Affiliate e Società del Gruppo, attraverso un *framework* di analisi e la relativa reportistica, basato su un sistema di indicatori chiave di rischio e finalizzato al monitoraggio del portafoglio impieghi, sia in assunzione che in gestione, i cui esiti sono regolarmente sottoposti all'attenzione degli Organi Aziendali. In tale ambito, le metodologie di analisi e la connessa reportistica sono oggetto di costante *fine-tuning* al fine di rappresentare in modo sempre più efficace i *driver* alla base dell'evoluzione dei rischi creditizi, in relazione ai mutamenti del contesto Regolamentare ed alle esigenze gestionali e di supporto ai processi decisionali.

Il *Risk Management* ha inoltre definito centralmente il framework del "Controllo Rischi di Credito 285" che ha

l'obiettivo di disciplinare, con riferimento all'insieme dei dispositivi governo, gestione e controllo adottati dal Gruppo Bancario Cooperativo Iccrea in materia di rischi creditizi, le attività di analisi, identificazione e controllo svolte dalla Funzione Risk Management ai sensi della Circolare di Vigilanza 285 (nel seguito "Controllo Rischi di Credito 285" o "Controlli 285").

Nel corso del 2022 sono state completate le attività di evoluzione del framework in parola, già avviate con i cicli di controlli del 2021, definendo un processo ancora più efficace nell'indirizzamento e nello svolgimento delle attività svolte dalla Funzione Risk Management. Con riferimento a tale percorso evolutivo rilevano i seguenti interventi applicati nei cicli di controllo del 2022:

- introduzione, preliminarmente all'avvio delle attività, di un indirizzo operativo nel quale sono qualificati gli elementi di funzionali a calibrare e mirare le attività di controllo del rischio integrando l'Impianto ordinario di analisi rispetto alle evoluzioni del contesto di riferimento interno o esterno al Gruppo;
- evoluzione del framework di controllo che si pone l'obiettivo di:
 - ottimizzare la metodologia di analisi massiva dei portafogli delle Banche, finalizzato a definire un livello di Anomalia Potenziale associato a ciascuna Legal Entity del Gruppo, attraverso un subset di indicatori applicato a tutte le fasi del processo del credito;
 - in un'ottica *Risk Driven*, concentrare i controlli single file rispetto alla corretta identificazione e classificazione delle posizioni anomale, oltre che all'adeguata valutazione del credito in caso di anomalia, quale effetto rilevante della gestione del rischio creditizio;
 - identificare le eventuali sezioni del portafoglio sulle quali attivare i controlli Single File, ad integrazione rispetto a quelli previsti nell'impianto ordinario anche in coerenza con l'indirizzo operativo delineato, (c.d. Sampling di Contingency);

L'impianto di analisi attuato nel 2022, ha pertanto recepito gli interventi di evoluzione del Framework sopra rappresentati, già sperimentati a partire dall'avvio dell'emergenza pandemica, focalizzando le attività sulla efficace identificazione delle anomalie creditizie, dando ampio spazio d'indagine al perimetro c.d. di contingency, ulteriore rispetto al c.d. perimetro ordinario di indagine, ossia alle posizioni potenzialmente impattate dal conflitto Russia-Ucraina ed alle controparti classificate Forborne Performing.

2.3 METODI DI MISURAZIONE DELLE PERDITE ATTESE

L'IFRS 9 ha introdotto, per gli strumenti valutati al costo ammortizzato e al fair value con contropartita il patrimonio netto (diversi dagli strumenti di capitale), un modello basato sul concetto di "expected loss" (perdita attesa), in sostituzione dell'approccio "incurred loss" previsto dallo IAS 39.

Il modello di impairment introdotto dall'IFRS 9 prevede che, al momento dell'analisi, occorre valutare se il rischio di credito relativo al singolo strumento finanziario abbia subito o meno un incremento significativo del rischio di credito rispetto alla rilevazione iniziale. Ai fini di tale valutazione risulta pertanto necessario confrontare il rischio di inadempimento alla data di *reporting* con quello rilevato al momento di prima iscrizione (c.d. *origination*), considerando tutte le informazioni indicative di potenziali significativi incrementi del rischio di credito (SICR).

Con riferimento allo *staging* delle esposizioni in bonis la normativa dispone che l'allocazione dei rapporti *performing* debba basarsi su:

- elementi quantitativi, basati sulla comparazione tra la PD/rating alla data di *origination* e la PD/rating alla data di *reporting*;
- elementi qualitativi in grado di identificare un effettivo e significativo incremento del rischio di credito.

Il *framework* di stage allocation delle esposizioni performing è integrato all'interno del processo di monitoraggio aziendale ed è basato sui seguenti criteri:

- le esposizioni di nuova iscrizione (rapporti originati o acquistati, tranche di titoli) sono classificate in stage 1 e al reporting successivo, a seconda del superamento o meno dei criteri determinanti un significativo incremento del rischio di credito, sono allocate in stage 2 o mantenute in stage 1;
- più in generale, sulla base dei criteri adottati, ciascun rapporto/tranche è allocato in uno dei seguenti stage:
 - i. stage 1, che comprende i rapporti/tranche di nuova erogazione e i rapporti relativi a controparti classificate in bonis che alla data di reporting presentano una PD minore o uguale ad una determinata soglia, ovvero che non abbiano subito un significativo incremento del rischio di credito rispetto a quello misurato al momento dell'erogazione o dell'acquisto;

BANCA CENTRO TOSCANA UMBRIA - RELAZIONE E BILANCIO 2022

ii. stage 2, che include tutti i rapporti/tranche in bonis che, al momento dell'analisi facciano verificare simultaneamente le due seguenti condizioni:

- a) presentino una PD maggiore della citata soglia;
- b) abbiano registrato un aumento significativo del rischio di credito rispetto alla data di erogazione;

In mancanza di un rating/PD alla reporting date, in linea generale, l'esposizione viene allocata in stage 2 (fermi restando gli ulteriori criteri e prassi successivamente indicati);

iii. stage 3, che comprende tutti i rapporti/tranche associati a crediti/titoli che alla data di reporting risultano classificati come non performing sulla base della definizione normativa adottata (cfr. infra, Paragrafo 3).

Si fa presente che per entrambe le tipologie di esposizioni, crediti e titoli, è definito un c.d. *grace period*, in base al quale le esposizioni di nuova erogazione vengono convenzionalmente classificate stabilmente in Stage 1 per i primi 3 mesi di vita del rapporto, a meno che non derivino da misure di forbearance.

Inoltre, con l'obiettivo di ridurre la volatilità delle allocazioni delle esposizioni (crediti e titoli) nei diversi stage di appartenenza, i meccanismi di trasferimento delle esposizioni tra stage contemplano un c.d. *probation period* di 3 mesi (periodo di permanenza minimo), definito secondo quanto di seguito riportato:

- un'esposizione allocata in Stage 2 può essere trasferita in Stage 1, qualora alla data di reporting sussistano le condizioni per l'allocazione in Stage 1 e siano trascorsi almeno 3 mesi continuativi dal venir meno dei criteri che ne hanno determinato l'allocazione in Stage 2;
- il rientro in bonis di un'esposizione precedentemente allocata in Stage 3 prevede l'allocazione diretta in Stage 2 per almeno i 3 mesi successivi al rientro in bonis, a meno che non si verifichino criteri per la riallocazione in Stage 3.

Qualora all'interno del periodo in cui risulta attivo il Probation period, per una posizione si attivi almeno uno dei criteri di classificazione in stage 2, il Probation period decorre nuovamente dal mese in cui per tale rapporto non si attivano più i criteri che ne hanno determinato l'allocazione in stage 2.

Restano escluse dall'applicazione di tale criterio le esposizioni forborne performing per le quali risulta già attivo il *probation period* regolamentare di 24 mesi.

I criteri adottati per la classificazione delle esposizioni creditizie negli stadi di rischio anzidetti si basano sui requisiti disciplinati dalla normativa di riferimento e sull'applicazione di taluni degli espedienti pratici ammessi dal principio per agevolare l'individuazione dell'incremento significativo del rischio di credito.

In particolare:

- ricorso al confronto tra PD alla data di *origination* dell'esposizione e PD alla data di *reporting*, entrambe nelle rispettive misure a 12 mesi;
- utilizzo della presunzione opponibile dei 30 giorni *past due*, in base alla quale si assume che un'esposizione con più di 30 gg di scaduto alla data di reporting abbia subito per definizione un significativo incremento del rischio di credito, a meno che non si possa dimostrare per determinate controparti/esposizioni e su basi solidamente argomentabili che uno scaduto di 30 giorni sia non predittivo di un deterioramento del merito creditizio (ad es. se dovuto ai cosiddetti *default tecnici*);
- utilizzo del criterio del *low credit risk exemption* (LCR), in base al quale si ritiene che non vi sia stato un significativo incremento del rischio di credito nel caso in cui l'esposizione presenti un basso livello di rischio di credito alla data di *reporting*, individuato attraverso una soglia di PD alla *reporting date*.

Più in dettaglio, per ciò che attiene il portafoglio crediti, la metodologia di *staging* adottata è stata definita sulla base dei seguenti *driver*:

- allocazione convenzionale in stage 1 di determinate esposizioni quali:
 - le esposizioni verso le Banche affiliate al Gruppo Bancario Cooperativo Iccrea o le Legal Entity del perimetro diretto;
 - le esposizioni verso la Banca Centrale
 - le esposizioni verso i dipendenti;
 - le esposizioni verso i fondi di garanzia di Categoria.
- allocazione convenzionale in stage 2 delle esposizioni che alla data di reporting presentano una misura di PD a 12 mesi condizionata (*conditional*) superiore ad una determinata soglia;
- utilizzo, per le controparti Corporate e Retail, di criteri quantitativi basati sull'analisi e sul confronto della PD all'*origination* con la PD alla *reporting date*.

BANCA CENTRO TOSCANA UMBRIA - RELAZIONE E BILANCIO 2022

- utilizzo, per le controparti *financial*, di criteri quantitativi basati sulla migrazione tra classi di rating del modello esterno *RiskCalc Moody's* così come rilevato tra data di *origination* e data di *reporting*;
- utilizzo di criteri qualitativi finalizzati ad individuare all'interno del portafoglio *performing* i rapporti maggiormente rischiosi. Tali criteri sono stati definiti a prescindere dall'utilizzo o meno dei criteri quantitativi e possono essere sintetizzati in: posizioni con più di 30 giorni di scaduto, *forborne performing exposure*;
- l'utilizzo dell'espedito pratico della PD a 12 mesi all'*origination* e alla *reporting date* come *proxy* della PD *lifetime*, supportato da analisi finalizzate a dimostrare che tale scelta rappresenta una ragionevole approssimazione.

Con riferimento al portafoglio titoli, la metodologia funzionale all'allocazione dei rapporti *performing* negli stage si basa sui soli elementi quantitativi. Sebbene essi si sostanzino nella comparazione tra la PD/classe di rating alla data di *origination* e PD/classe di rating alla data di *reporting*, l'approccio utilizzato consiste nel ricorso estensivo alla LCR ai fini dell'attribuzione degli stage di appartenenza dell'esposizione, pur in presenza di informazioni di misure di rischio di credito alla data di *origination*. In particolare, le tranche con PD minore o uguale ad una determinata soglia alla data di *reporting* sono allocate in stage 1. Le tranche associate a titoli in default sono classificate in stage 3.

Più in dettaglio, la metodologia è stata definita sulla base dei seguenti *driver*:

- allocazione convenzionale in stage 1 dei titoli emessi dalle Banche affiliate al Gruppo Bancario Cooperativo Iccrea o dalle Legal Entity facenti parte del perimetro Iccrea;
- allocazione convenzionale in stage 2 delle esposizioni che alla data di reporting presentano una misura di PD a 12 mesi condizionata (conditional) superiore ad una determinata soglia;
- ricorso a criteri di natura esclusivamente quantitativa, mediante l'utilizzo massivo del principio della Low Credit Risk Exemption che, indipendentemente dal rating all'*origination*, alloca in Stage 1 le esposizioni in titoli che presentano una PD/rating minore o uguale ad una determinata soglia alla *reporting date*; laddove tale criterio non sia rispettato, l'esposizione è allocata nello Stage 2.

Ai fini dell'attribuzione di un rating alla data di reporting alle esposizioni in titoli, vengono considerate le sole agenzie (ECAI) con le quali è contrattualmente stipulato, e vigente, un accordo di utilizzo di informazioni. La scelta della ECAI da utilizzare si effettua verificando la disponibilità - in prima battuta - di un rating emissione (ed in seconda battuta emittente) in base ai criteri di natura prudenziale ai sensi dell'art.138 CRR (punti d, e, f).

In assenza di rating emissione viene successivamente verificata la disponibilità di un rating emittente da applicare all'esposizione (in base ai criteri di natura prudenziale, già richiamati, di cui all'art.138 CRR, punti d, e, f).

Sulla base della classificazione in stage, il Principio definisce una correlazione tra lo stage in cui è classificata l'attività finanziaria e l'orizzonte temporale sulla base del quale le stesse vengono calcolate. In particolare, con riferimento ai rapporti/tranche allocati in:

- stage 1, la perdita attesa è calcolata su un orizzonte temporale di 12 mesi;
- stage 2, la perdita attesa è calcolata considerando tutte le perdite che si presume saranno sostenute durante l'intera vita dell'attività finanziaria (*lifetime expected loss*), utilizzando parametri *forward looking*;
- stage 3, la perdita attesa è calcolata con una prospettiva *lifetime*, ma diversamente dalle esposizioni in stage 2, su base analitica. In particolare, la stima valuta la differenza (anche nei tempi) fra i flussi di cassa contrattuali e i flussi di cassa attesi, scontati all'effettivo tasso del rapporto, ponendosi di fatto, a meno della considerazione di scenari probabilistici di cessione, in sostanziale continuità con quanto prevedeva il precedente principio contabile.

Le attuali ulteriori regole di transizione tra stage, specie in senso migliorativo, sono allineate alle esistenti definizioni di vigilanza. Sulla base delle regole definite, il passaggio di una posizione dallo stage 2 allo stage 1 avviene nel momento in cui, per tale posizione, non risulti più verificato alcun criterio di allocazione nello stage 2.

Anche per quanto concerne l'*Expected Credit Loss*, similmente a quanto osservato con riferimento al processo di *staging* delle esposizioni, i parametri di rischio necessari al calcolo della stessa (PD, LGD ed EAD) vengono differenziati tra portafoglio titoli e portafoglio crediti.

Per ciò che attiene al parametro della PD riferito al portafoglio crediti la Banca, al fine di dotarsi di modelli di calcolo della probabilità di default *compliant* con il Principio Contabile IFRS 9 utilizza per le controparti Corporate, Sme Retail e Retail il modello di rating cd "Alvin", in base al quale viene misurato l'incremento significativo del rischio di credito.

In particolare, ai fini della determinazione della probabilità di *default* (PD), l'approccio adottato in relazione sia al portafoglio crediti che al portafoglio titoli, prevede:

- la trasformazione della PD "*through the cycle*" in PD *Point in Time* (PiT), sulla base dell'orizzonte temporale relativo alle più recenti osservazioni storiche;

BANCA CENTRO TOSCANA UMBRIA - RELAZIONE E BILANCIO 2022

- l'inclusione degli scenari *forward looking*, attraverso l'applicazione di fattori moltiplicativi rappresentativi delle proiezioni macroeconomiche previsionali alla PD PiT e la definizione di una serie di possibili scenari, e delle relative probabilità di accadimento, in grado di incorporare nelle stime le condizioni macroeconomiche future;
- la trasformazione della PD a 12 mesi in PD *Lifetime*, al fine di stimare una struttura a termine della PD lungo l'intera classe di vita residua dei crediti.

La determinazione della loss given default (LGD) viene effettuata attraverso un approccio «a blocchi», determinato dalla combinazione di parametri relativi rispettivamente alla fase di Precontenzioso (Probabilità di migrazione a sofferenza, Delta esposizione, LGD Bonis Closure) e di Contenzioso (Loss Given Sofferenza).

Con riferimento al portafoglio titoli, le misure di LGD non condizionate sono le medesime sia per le esposizioni in stage 1 che in stage 2. In particolare, si utilizza una misura di LGD non condizionata del 45%, successivamente sottoposta a condizionamenti *forward looking*, coerentemente con gli scenari e le probabilità di accadimento utilizzate per il condizionamento della PD, di seguito illustrati.

La determinazione della *exposure at default* (EAD), viene effettuata facendo riferimento ai piani di ammortamento dei singoli rapporti, sia in relazione ai crediti che ai titoli di debito. Per le esposizioni relative ai margini, l'EAD viene determinata applicando un apposito Fattore di Conversione Creditizia (CCF) al valore nominale della posizione.

Ai fini del calcolo dell'ECL IFRS 9, i parametri di rischio vengono stimati in ottica forward-looking attraverso il condizionamento agli scenari macroeconomici. L'approccio adottato consiste nell'applicazione dei valori previsionali delle variabili macroeconomiche esogene nei modelli satellite stimati internamente e relativo approccio di condizionamento per ciascun anno di proiezione. Al fine di riflettere nelle stime della ECL la differente rischiosità prospettica delle posizioni valutate, tali i modelli satellite sono differenziati, ad esempio per la Probabilità di Default, per tipologia di controparte, settore di attività economica ed area geografica. Per la determinazione delle misure di condizionamento macroeconomico da applicare in sede di calcolo, si fa ricorso a due tipologie di scenari, il primo relativo ad una situazione economica ordinaria (o "baseline"), l'altro ad una situazione avversa ("worst plausible scenario"), cui è associata, in maniera judgemental, la corrispondente probabilità di accadimento.

Si evidenzia infine che, in occasione della chiusura contabile del bilancio dicembre 2022 trovano compimento, all'interno del calcolo dell'impairment IFRS9 delle esposizioni creditizie performing del Gruppo, gli interventi definiti nel percorso pluriennale c.d. Credit Risk Models Evolution (CRME). Tale percorso riguarda le evolutive dei modelli di misurazione dei parametri di rischio di credito e specifici interventi mirati all'aggiornamento del framework IFRS9. Nello specifico, sono state portate a compimento le seguenti evolutive ai modelli di misurazione del rischio di credito:

- **aggiornamento dei modelli di Probabilità di Default (PD)**, che si incardina sullo sviluppo della nuova versione del sistema di rating interno (**AlvinRating 6.0**) mediante l'introduzione del modello comportamentale unico a livello di Gruppo, con relativa ri-stima delle PD e aggiornamento della scala di rating;
- **sviluppo di modelli LGD «a blocchi»** comprensivi dei parametri necessari ai fini di una robusta quantificazione contabile, determinato dalla combinazione di parametri relativi rispettivamente alla fase di Precontenzioso (Probabilità di migrazione a sofferenza, Delta esposizione, LGD Bonis Closure) e di Contenzioso (Loss Given Sofferenza);
- **sostituzione degli attuali «Modelli Satellite PD»** con modelli sviluppati internamente secondo le metodologie più evolute presenti sul mercato. L'evolutive in questione consente al Gruppo di internalizzare i modelli riducendo la dipendenza rispetto al fornitore esterno degli scenari macroeconomici e, al contempo, permette di rispondere più celermente e con maggiore precisione alle continue esigenze di approfondimento indotte dall'attuale delicato e mutevole contesto macroeconomico;
- **aggiornamento dei «Modelli Satellite LGD»** vigenti per tener opportunamente conto dell'attività di ricostruzione ed aggiornamento delle base dati storiche dei recuperi;
- **evoluzione del framework di condizionamento forward-looking** in ambito PD, secondo la metodologia Merton-Vasicek.

Gli sviluppi metodologici afferenti alla progettualità menzionata contemplano, inoltre, opportuni elementi conservativi, definiti In-Model Adjustments, volti sia alla copertura dei punti di debolezza ancora in essere nei modelli, sia ad evitare di incorporare possibili distorsioni create dalla crisi pandemica.

Infine, sono stati realizzati ulteriori interventi specifici sul framework di impairment IFRS9 volti a garantire un maggior livello di prudenza su specifici sotto portafogli che potrebbero risultare più fragili dal punto di vista del merito creditizio, in relazione all'incertezza dell'attuale contesto macroeconomico, che non può essere interamente catturata dai modelli. Per tale ragione, a valere sulla chiusura contabile di bilancio dicembre 2022, è stato introdotto, uno specifico overlay che tenga conto di questa incertezza su alcuni segmenti del portafoglio creditizio: privati con mutui a tasso variabile, imprese impattate dal "GAS stoppage scenario", clientela con misura forbearance attiva e clientela già oggetto di moratoria.

Con riferimento alle esposizioni classificate nello stage 3 (*credit-impaired assets*), fermo il sostanziale allineamento tra la definizione di “credito deteriorato” secondo lo IAS 39 e l'IFRS 9, sono state incorporate alcune peculiarità metodologiche nell'inclusione di informazioni di tipo *forward looking*, quali la considerazione di scenari alternativi di recupero.

In particolare, sono stati considerati scenari di vendita degli attivi creditizi in connessione con possibili cessioni di determinate posizioni parte del portafoglio deteriorato, in relazione agli obiettivi aziendali di riduzione degli asset non performing ai quali è stata attribuita una probabilità di realizzazione da considerarsi nell'ambito delle valutazioni complessive. Ne consegue che, per i crediti non performing aventi caratteristiche di cedibilità, al fine di determinare la complessiva perdita attesa delle esposizioni, allo scenario “ordinario” che ipotizza una strategia di recupero basata sull'incasso del credito attraverso azioni legali, realizzo delle garanzie ecc., sono stati affiancati scenari probabilistici che prevedono come strategia di recupero la vendita del credito.

2.4 TECNICHE DI MITIGAZIONE DEL RISCHIO DI CREDITO

Come previsto dal Regolamento UE n. 575/2013 sui requisiti prudenziali per gli enti creditizi e le imprese di investimento (CRR), il Gruppo Iccrea è fortemente impegnato a soddisfare tutti i requisiti per la corretta applicazione delle tecniche di Credit Risk Mitigation (CRM) secondo l'approccio standardizzato sia ai fini gestionali interni sia ai fini regolamentari per il calcolo dei requisiti patrimoniali.

Ad oggi sono in vigore specifiche linee guida per il Gruppo emesse dalla Capogruppo che definiscono regole e principi comuni per l'indirizzo, il governo e la gestione standardizzata delle tecniche di mitigazione del rischio, le best practices e i requisiti regolamentari in materia.

Nello specifico, secondo l'attuale policy creditizia, le tecniche di CRM riconosciute per tutti i metodi di calcolo del requisito patrimoniale sono suddivise in due categorie generali:

- la protezione del credito di tipo reale (funded), costituita da:
 - garanzie reali finanziarie (collateral), rappresentate da depositi in contante, strumenti finanziari che rispettano determinati requisiti, oro. Tali garanzie possono essere prestate attraverso contratti di pegno, di trasferimento della proprietà con funzione di garanzia, di pct, di concessione e assunzione di titoli in prestito. Per tali strumenti di garanzia, il Gruppo predispone presidi e strumenti al fine di a) effettuare la verifica di accettabilità e la valutazione in sede di accettazione della garanzia nonché (ove previsto) degli haircut al collaterale ricevuto e b) assicurare nel tempo la sussistenza dei requisiti di ammissibilità delle garanzie, mediante un monitoraggio continuo, adeguatamente normato e supportato da procedure interne;
 - accordi di compensazione (master netting agreements) che riguardano operazioni di pct, di concessione e assunzione di titoli in prestito, finanziamenti con margini oltre che derivati OTC;
 - compensazione delle poste di bilancio (on balance sheet netting);
 - ipoteche immobiliari e operazioni di leasing immobiliare, aventi ad oggetto gli immobili che presentano le caratteristiche previste dalla normativa;
- la protezione del credito di tipo personale (unfunded), costituita da:
 - le garanzie personali (guarantees);
 - i derivati su crediti.

Coerentemente alle Politiche di Gruppo, la Banca ha definito le strategie, le politiche e i principi di valutazione e misurazione dei rischi, in coerenza con le strategie, le politiche e i principi stabiliti dalla normativa.

In particolare, per quanto riguarda il processo di gestione delle tecniche di mitigazione del rischio di credito, la Banca ha definito le linee guida del sistema di governo a supporto di un adeguato utilizzo delle garanzie.

Rientrano nell'ambito delle tecniche di mitigazione del rischio di credito (*Credit Risk Mitigation – CRM*) gli strumenti e tecniche che determinano una riduzione del rischio di credito, ossia contribuiscono a ridurre la perdita che la Banca andrebbe a sopportare in caso di default della controparte, indipendentemente dal loro riconoscimento in sede di calcolo dei requisiti patrimoniali. Dal canto loro, le disposizioni di vigilanza riportano precise indicazioni in merito all'utilizzo delle tecniche di attenuazione del rischio di credito per il calcolo degli assorbimenti patrimoniali.

La materia è regolata dal Regolamento Europeo n. 575/2013, Parte II, Titolo II – Capo 4 e dal Testo Unico delle leggi in materia bancaria e creditizia (D.Lgs. n. 385 del 1° settembre 1993 e ss.ii.).

La normativa in esame prevede che soltanto le tecniche di attenuazione del rischio che soddisfano determinati

BANCA CENTRO TOSCANA UMBRIA - RELAZIONE E BILANCIO 2022

requisiti (strumenti ammissibili) possano essere riconosciute ai fini di riduzione degli assorbimenti patrimoniali. In aggiunta, ai fini del riconoscimento prudenziale, le banche devono rispettare precisi requisiti di eleggibilità giuridici, economici ed organizzativi.

Conformemente agli obiettivi ed alle politiche creditizie definite, le tecniche di mitigazione del rischio di credito utilizzate dalla Banca si sostanziano:

- nell'acquisizione di differenti fattispecie di protezione del credito di tipo reale (finanziarie e non finanziarie) e personale, per l'operatività di impiego alla clientela ordinaria;
- nell'adozione di accordi di compensazione bilaterale con la Capogruppo relativamente ai contratti aventi ad oggetto i derivati OTC e le operazioni con regolamento a lungo termine.

Relativamente all'operatività di impiego alla clientela ordinaria le citate forme di garanzia sono, ovviamente, richieste in funzione dei risultati della valutazione del merito di credito della clientela e della tipologia di affidamento domandata dalla stessa. Nell'ambito del processo di concessione e gestione del credito viene incentivata la presenza di fattori mitiganti a fronte di controparti con una valutazione di merito creditizio meno favorevole o di determinate tipologie operative a medio lungo termine.

Con riferimento all'attività sui mercati mobiliari, considerato che la composizione del portafoglio è orientata verso primari emittenti con elevato merito creditizio, non sono richieste al momento particolari forme di mitigazione del rischio di credito.

A dicembre 2022 circa l'82,46% delle esposizioni verso la clientela risultava assistito da forme di protezione del credito, di cui 52,32% garanzie reali e 30,14% garanzie personali.

Anche nel corso del 2022 la Banca ha posto in essere specifiche attività per la realizzazione di configurazioni strutturali e di processo efficaci e adeguati ad assicurare la piena conformità ai requisiti organizzativi, economici e legali richiesti dalla nuova regolamentazione e tali da garantire il presidio dell'intero processo di acquisizione, valutazione, controllo e realizzo degli strumenti utilizzati per l'attenuazione del rischio di credito.

In particolare, per ciò che attiene al processo di acquisizione e costituzione delle garanzie, in fase di perfezionamento la Banca effettua le attività di verifica, predisposizione ed acquisizione documentale necessarie alla valida e corretta acquisizione e costituzione delle garanzie, garantendone le verifiche e la tenuta legale dell'impianto e della modulistica contrattuale e di garanzia, delle garanzie al fine di procedere all'attivazione della linea di credito e delle relative garanzie deliberate a presidio delle stesse.

A tale fine, le competenti funzioni aziendali:

- acquisiscono, analizzano e verificano la documentazione necessaria per la predisposizione della documentazione contrattuale e di garanzia ed il relativo perfezionamento;
- negoziano e condividono la documentazione contrattuale e di garanzia con i soggetti finanziati ed i loro eventuali consulenti legali, con l'eventuale notaio prescelto e con eventuali altre banche partecipanti in caso di finanziamento in pool;
- predispongono la documentazione contrattuale e di garanzia;
- organizzano la stipula;
- in caso di variazioni contrattuali, perfezionano le modifiche di garanzia eventualmente necessarie;
- verificano, aggiornano e mantengono nel tempo l'impianto e la relativa modulistica in coordinamento e con il supporto della funzione legale;
- presidiano la corretta archiviazione anche informatica della documentazione contrattuale e di garanzia concernente le operazioni perfezionate.

Con riferimento alle attività necessarie per una valida e corretta acquisizione delle garanzie, assumono particolare rilevanza, a mero titolo esemplificativo, le seguenti:

- verifica della esistenza o meno di una comunione di beni per i garanti persone fisiche;
- verifica dei poteri di firma e rappresentanza con acquisizione della necessaria documentazione (i.e. statuto, eventuali delibere di deleghe poteri con possibili limiti per materia e/o importo, visura *Cerved*, certificazione di vigenza con dichiarazione inesistenza procedure, evidenza inesistenza protesti/procedure in corso);
- nel caso di garanzie a favore di terzi, verifica che l'oggetto sociale preveda la possibilità di rilasciare garanzie a favore di terzi;
- qualora l'oggetto sociale non preveda la possibilità di rilasciare garanzie a favore di terzi, acquisizione di adeguata delibera modificativa dello statuto da parte della relativa assemblea straordinaria;
- verifica della coerenza del rilascio della garanzia con eventuali procedure di risanamento/ristrutturazione dei debiti ai sensi della normativa fallimentare, ove applicabile.

In caso di variazione delle garanzie (che, ove rilevanti, sono oggetto di approvazione da parte dell'Organo

Amministrativo) viene posta particolare attenzione alla tematica della novazione e del consolidamento, al fine di evitare la perdita di garanzie consolidate, ricordando che il consolidamento di eventuali garanzie non contestuali acquisite è pari a 12 mesi.

Ulteriori variazioni legate a rimodulazioni di piani di ammortamento e/o operazioni straordinarie che comportano il cambiamento del soggetto giuridico beneficiario, sono gestite nel rispetto delle modalità e termini indicati nelle varie disposizioni operative legate alle garanzie emesse dai soggetti ammessi dall'art 201 della CRR.

Con riferimento alla conservazione fisica, i documenti originali relativi agli atti di garanzia (pegno, fidejussioni, ecc...) sono opportunamente archiviati e conservati e gran parte di ciò che è conservato in copia originale è altresì scansionato, otticato e reperibile sui sistemi in copia.

In fase di realizzo delle garanzie, la Banca attiva le azioni di intervento valutandone le opportunità di realizzo e coordinando le attività necessarie all'escussione delle garanzie.

All'atto dell'estinzione delle garanzie (oltre i casi di realizzo delle stesse), previa estinzione di ogni ragione di credito, la Banca provvede a:

- trasmettere all'agenzia del territorio la comunicazione della cancellazione ipotecaria, ai sensi di quanto previsto dall'art. 40 bis del D. Lgs. 385/93 (TUB);
- perfezionare gli eventuali atti (anche pubblici, come per la liberazione del pegno su quote srl) necessari per la liberazione delle garanzie;
- aggiornare la procedura informatica e gli archivi a seguito dell'avvenuta cancellazione della garanzia;
- rilasciare, nel caso di chiusura (ordinaria o anticipata) del contratto di finanziamento e della garanzia personale a supporto, una dichiarazione liberatoria, in duplice copia, (qualora sia richiesta), una da inviare al fidejussore e l'altra da custodire nel fascicolo del cliente;
- rilasciare, in caso di estinzione effettuata su richiesta del garante e di contratto di finanziamento ancora in essere, una dichiarazione liberatoria, qualora sia richiesta dal garante stesso e solo se oggetto di delibera dalla competente funzione della Banca;
- nel caso di garanzie reali finanziarie o su denaro, richiedere lo svincolo dei titoli e/o delle somme depositati sul relativo rapporto.

GARANZIE REALI

Per quanto concerne le forme di garanzia reale, la Banca accetta diversi strumenti a protezione del credito costituiti dalle seguenti categorie:

Garanzie ipotecarie

- ipoteca su beni immobili residenziali;
- ipoteca su immobili commerciali;
- ipoteca su terreni.

Garanzie finanziarie

- pegno di titoli di debito di propria emissione o emessi da soggetti sovrani;
- pegno di denaro depositato presso la Banca;
- pegno su titoli emessi dalla Banca;
- pegno su altri strumenti finanziari quotati;
- pegno su polizze assicurative;

Le garanzie ipotecarie, che rappresentano circa il 95% dell'importo nominale delle garanzie reali, soddisfano tutti i requisiti richiesti dalla citata regolamentazione prudenziale per il riconoscimento delle tecniche di attenuazione dei rischi di credito.

Come già sottolineato, con riferimento all'acquisizione, valutazione e gestione delle principali forme di garanzia reale, la Banca ha definito specifiche politiche e procedure anche al fine di assicurare il soddisfacimento dei requisiti previsti dalla normativa per il loro riconoscimento ai fini prudenziali al momento della costituzione della protezione e per tutta la durata della stessa.

In particolare:

- sono predisposte politiche e procedure documentate con riferimento alle tipologie di strumenti di CRM utilizzati a fini prudenziali, al loro importo, all'interazione con la gestione del profilo di rischio complessivo;

BANCA CENTRO TOSCANA UMBRIA - RELAZIONE E BILANCIO 2022

- sono adottate tecniche e procedure volte al realizzo tempestivo delle attività poste a protezione del credito;
- sono affidati a strutture centralizzate i compiti di controllo sui profili di certezza giuridica;
- sono sviluppati e posti in uso standard della contrattualistica utilizzata per le garanzie di uso generale e corrente, corredati da complete istruzioni per il loro corretto utilizzo;
- le diverse tipologie di garanzie accettate e le connesse politiche creditizie sono chiaramente documentate e divulgate.

L'insieme della regolamentazione interna e dei controlli organizzativi e procedurali è volto ad assicurare che:

- siano previsti tutti gli adempimenti per la validità e l'efficacia della protezione del credito;
- siano individuate le modalità di approvazione degli eventuali testi di garanzia difforni dagli standard adottati da parte di strutture diverse da quelle preposte alla gestione della relazione commerciale con il cliente.

Con particolare riguardo alle garanzie immobiliari, le politiche e le procedure aziendali sono orientate ad assicurare che le stesse siano sempre acquisite e gestite con modalità atte a garantirne l'opponibilità in tutte le giurisdizioni pertinenti e l'escussione in tempi ragionevoli. In tale ambito, la Banca ha definito specifiche politiche e procedure interne con riguardo ai seguenti requisiti:

- la garanzia è opponibile in tutte le giurisdizioni pertinenti e deve poter essere escussa in tempi ragionevoli;
- il valore dell'immobile non dipende in misura rilevante dal merito di credito del debitore (cd. requisito dell'"assenza di correlazione");
- l'immobile è stimato da un perito indipendente (ovvero, un professionista dotato delle necessarie qualifiche, capacità ed esperienza per effettuare una valutazione, che non abbia preso parte al processo di decisione del credito né sia coinvolto nel monitoraggio del medesimo) ad un valore non superiore al valore di mercato, per tale intendendosi l'importo stimato al quale l'immobile verrebbe venduto alla data della valutazione in un'operazione svolta tra un venditore e un acquirente consenzienti alle normali condizioni di mercato dopo un'adeguata promozione commerciale, nell'ambito della quale entrambe le parti hanno agito con cognizione di causa, con prudenza e senza costrizioni. Il valore di mercato deve essere documentato in modo chiaro e trasparente;
- è condotta un'adeguata sorveglianza sul bene immobile, anche mediante gli strumenti messi a disposizione dalla capogruppo. A tal fine: i) il valore dell'immobile deve essere verificato almeno una volta ogni tre anni per gli immobili residenziali e una volta l'anno per gli immobili non residenziali, ovvero più frequentemente nel caso in cui le condizioni di mercato siano soggette a variazioni significative. E' possibile anche utilizzare metodi statistici per sorvegliare il valore degli immobili e individuare quelli che necessitano di una verifica; ii) qualora le verifiche di cui al punto i) indichino una diminuzione rilevante del valore dell'immobile, viene svolta una stima da parte di un perito indipendente, basata su un valore non superiore a quello di mercato come in precedenza definito; la valutazione del valore dell'immobile deve essere comunque rivista da parte di un perito indipendente almeno ogni tre anni per esposizioni di importo superiore a 3 milioni di euro o al 5 per cento dei fondi propri della Banca;
- le tipologie di immobili accettati in garanzia e le connesse politiche creditizie sono chiaramente documentate;
- il bene oggetto della garanzia è adeguatamente assicurato contro il rischio di danni.

L'insieme della regolamentazione interna e dei controlli organizzativi e procedurali è volto ad assicurare che:

- siano previsti tutti gli adempimenti per la validità e l'efficacia della protezione del credito;
- siano individuate le modalità di approvazione degli eventuali testi di garanzia difforni dagli standard adottati da parte di strutture diverse da quelle preposte alla gestione della relazione commerciale con il cliente.

Con particolare riguardo alle garanzie immobiliari, le politiche e le procedure aziendali sono orientate ad assicurare che le stesse siano sempre acquisite e gestite con modalità atte a garantirne l'opponibilità in tutte le giurisdizioni pertinenti e l'escussione in tempi ragionevoli. In tale ambito, la Banca ha definito specifiche politiche e procedure interne con riguardo:

- alla non dipendenza del valore dell'immobile in misura rilevante dal merito di credito del debitore;
- alla indipendenza del soggetto incaricato dell'esecuzione della stima dell'immobile;
- alla presenza di un'assicurazione contro il rischio danni sul bene oggetto di garanzia. In particolare, la Banca si è dotata in tale ambito di tecniche e procedure che assicurino l'efficacia ed il buon esito del vincolo posto ex art. 2742 c.c. sulle somme dovute dall'assicuratore, anche attivando, se del caso, le iniziative, previste dalla medesima norma volte a consentire il pieno soddisfacimento delle proprie ragioni creditorie;

BANCA CENTRO TOSCANA UMBRIA - RELAZIONE E BILANCIO 2022

- alla messa in opera di un'adeguata sorveglianza sul valore dell'immobile, al fine di verificare la sussistenza nel tempo dei requisiti che permettono di beneficiare di un minor assorbimento patrimoniale sulle esposizioni garantite;
- al rispetto del rapporto massimo tra fido richiesto e valore della garanzia (loan-to-value): 80% per gli immobili residenziali e 50% per quelli commerciali. Qualora venga superato tale limite deve essere valutata l'opportunità di richiedere un'idonea garanzia integrativa (quale, ad es. pegno su titoli di stato);
- alla destinazione d'uso dell'immobile e la capacità di rimborso del debitore.

Più in dettaglio, la Banca assicura che la prima valutazione dei beni immobiliari in garanzia sia effettuata in piena aderenza alle disposizioni di cui al D. Lgs. 385/1993 (TUB), alla Circolare Banca d'Italia 285/13, Parte I, Titolo IV, Capitolo 3, Allegato A, Paragrafi 2.2 e ss., nonché alle Linee Guida ABI sulla valutazione degli immobili aggiornate al 14/12/2015.

A questo proposito, la Banca ha adottato le Politiche di valutazione degli immobili posti a garanzia delle esposizioni in conformità con i riferimenti normativi e di indirizzo in materia della Circ. 285/13 con cui la Banca d'Italia ha dato attuazione agli artt. 120-undecies e 120-duodecies che recepiscono nell'ordinamento italiano le disposizioni della direttiva 2014/17/UE "Mortgage Credit Directive".

Sulla base dei riferimenti normativi in argomento la Banca:

1. aderisce a standard affidabili per la valutazione degli immobili;
2. ha introdotto specifiche disposizioni volte a garantire la professionalità dei periti e la loro indipendenza sia dal processo di commercializzazione ed erogazione del credito, sia dai soggetti destinatari dello specifico finanziamento;
3. ha definito il processo di selezione e controllo dei periti esterni per mezzo della Capogruppo che detiene l'albo Unico dei Periti persone fisiche e Appraiser.

In relazione a ciò, tutti gli immobili oggetto di ipoteca immobiliare sono oggetto di valutazione da parte di Tecnici, dotati di adeguata professionalità e indipendenza rispetto al processo di commercializzazione del credito e ai soggetti destinatari dell'affidamento garantito, incaricati sulla base di uno specifico contratto quadro avente i contenuti minimi previsti dalla normativa vigente.

La valutazione è quindi redatta secondo standard affidabili elaborati e riconosciuti a livello internazionale, o anche a livello nazionale, purché i principi, i criteri e le metodologie di valutazione in essi contenuti siano coerenti con i suddetti standard internazionali (es. standard redatti dall'International Valuation Standards Committee (IVS) o dall'European Group of Valuers' Association o dal Royal Institution of Chartered Surveyors (EVS).

La sorveglianza delle garanzie immobiliari viene effettuata in conformità con quanto richiesto dall'Autorità di Vigilanza, differenziando gli immobili residenziali dagli immobili non residenziali ed in considerazione delle condizioni di mercato, in quanto costituisce una informazione determinante per la verifica di eleggibilità.

A questo preciso scopo, sono adottate modalità operative e strumenti di valutazione in linea con quanto richiesto dalla normativa per la sorveglianza del valore degli immobili che costituiscono garanzie ipotecarie, incluso l'utilizzo di metodi di valutazione statistici preposti anche all'individuazione dei beni che necessitano di valutazione periodica. In particolare, la normativa prevede che sia rivista da un Tecnico indipendente la valutazione dell'immobile quando vi siano rilevanti riduzioni del valore in relazione ai prezzi di mercato e con periodicità almeno triennale (ovvero annuale per gli immobili non residenziali) per prestiti superiori ai 3 milioni di euro o al 5% dei fondi propri della Banca.

Di seguito si riporta una tabella riepilogativa in materia di sorveglianza degli immobili:

Riferimento normativo	Categoria bene	Frequenza	Metodi
Sorveglianza (art.208, par. 3a, CRR)	Immobili non residenziali a garanzia crediti performing	1 anno	Statistico e/o Individuale
	Immobili residenziali a garanzia crediti performing	3 anni	
	Immobili a garanzia crediti non performing	1 anno	
Rivalutazione (art 208, par 3b, CRR)	Eventi segnalati dalla sorveglianza	Ad evento	Individuale
	Prestiti superiore a 3 milioni di € o al 5% dei Fondi Propri	3 anni	

Con riguardo alle garanzie reali finanziarie la Banca, sulla base delle politiche e processi per la gestione del rischio di credito e dei limiti e deleghe operative definite, indirizza l'acquisizione delle stesse esclusivamente a quelle aventi ad oggetto attività finanziarie delle quali l'azienda è in grado di calcolare il fair value con cadenza almeno semestrale (ovvero ogni qualvolta esistano elementi che presuppongano che si sia verificata una diminuzione significativa del fair value stesso).

La Banca ha, inoltre, posto in essere specifici presidi e procedure atte a garantire i seguenti aspetti rilevanti per l'ammissibilità a fini prudenziali delle garanzie in argomento:

- assenza di una rilevante correlazione positiva tra il valore della garanzia finanziaria e il merito creditizio del debitore;
- specifici presidi a garanzia della separatezza esterna (tra patrimonio del depositario e bene oggetto di garanzia) e della separatezza interna (tra i beni appartenenti a soggetti diversi e depositati presso i terzi); qualora l'attività oggetto di garanzia sia detenuta presso terzi;
- durata residua della garanzia non inferiore a quella dell'esposizione.

In merito agli strumenti finanziari posti a garanzia, la Banca, al fine di garantire la consistenza della copertura dell'esposizione nel tempo, ha definito una classificazione secondo i seguenti criteri:

- volatilità/rischiosità: indicatore che misura l'incertezza o la variabilità del rendimento di un'attività finanziaria in funzione delle variazioni di mercato, oltre che in funzione del rating dell'emittente; in assenza di quotazione sul mercato, indica il grado di incertezza del rendimento dello strumento finanziario che ci si può attendere nel futuro;
- liquidità: indica la capacità di un investimento in attività reali o finanziarie di trasformarsi facilmente e in tempi brevi in moneta a condizioni economiche favorevoli, cioè senza sacrifici di prezzo rispetto al prezzo corrente.

Sulla base di tale classificazione, la Banca definisce quindi scarti minimi.

In particolare, in fase di acquisizione, la quota di esposizione creditizia coperta da garanzia reale su strumenti finanziari, eventualmente al netto degli scarti previsti, potrà essere considerata con grado di rischio inferiore, mentre la parte non coperta da garanzia seguirà i criteri di individuazione delle esposizioni secondo la specificità della forma tecnica.

L'applicazione degli scarti sui valori posti a garanzia si adotta anche in fase di sorveglianza, poiché il superamento della percentuale di scarto assegnata allo strumento finanziario in garanzia denota una riduzione del valore dello strumento stesso in relazione al mercato, e pertanto si dovrà prevederne la rivalutazione. Nel caso di esposizione garantite da garanzia reale su strumenti finanziari, il cui valore ha subito un'oscillazione tale da superare la percentuale di scarto stabilita, qualora sia contrattualmente possibile, la Banca potrà richiedere un'integrazione della garanzia o procedere alla revisione dell'esposizione creditizia.

Qualora la soglia di scarto sia rispettata, il valore dello strumento finanziario posto a garanzia sarà comunque monitorato periodicamente al fine di evitare l'obsolescenza del dato, fattore discriminante per l'ammissibilità ai fini CRM e, di conseguenza, anche per l'abbattimento dei requisiti di assorbimento patrimoniale.

GARANZIE PERSONALI

Con riferimento alle garanzie personali, le principali tipologie di garanti sono rappresentate da imprenditori e partner societari correlati al debitore nonché, nel caso di finanziamenti concessi a favore di imprese individuali e/o persone fisiche, anche da congiunti del debitore stesso. Meno frequentemente il rischio di insolvenza è coperto da garanzie personali fornite da altre società (generalmente società appartenenti allo stesso gruppo economico del debitore), oppure prestate da istituzioni finanziarie e compagnie assicurative.

Nel caso di finanziamenti a soggetti appartenenti a determinate categorie economiche (artigiani, commercianti, etc.) la Banca acquisisce specifiche garanzie (sussidiarie o a prima richiesta) prestate da parte dei consorzi fidi di appartenenza.

Le suddette forme di garanzia, nella generalità dei casi, non consentono un'attenuazione del rischio di credito in quanto prestate da soggetti "non ammessi" ai fini della nuova normativa prudenziale.

Le garanzie personali ammissibili ai fini CRM consistono in tutte quelle forme di protezione del credito prestate da soggetti (fornitori) definiti dall'art. 201 della CRR (Stati sovrani, Banche Centrali, organizzazioni internazionali, enti del settore pubblico e territoriali, Banche multilaterali di sviluppo, intermediari vigilati); pertanto, le garanzie rilasciate da persone fisiche o persone giuridiche non incluse nell'elenco definito dalla normativa, non rientrano nelle tecniche

di attenuazione del rischio per il calcolo degli assorbimenti patrimoniali, ma non sono escluse dal catalogo delle garanzie del Gruppo, comprendente non solo le garanzie ammissibili ai fini CRM, ma anche garanzie non ammissibili CRM, come menzionato precedentemente.

Possono rientrare tra le tecniche di attenuazione del rischio di credito le garanzie prestate dai confidi abilitati ai sensi della normativa vigente in presenza di idonea controgaranzia (ad esempio Fondo Centrale di Garanzia per le PMI), per la sola quota coperta dalla stessa.

Costituiscono un'eccezione le garanzie personali prestate da consorzi fidi iscritti nell'Albo Unico ex art. 106 T.U.B. e da enti del settore pubblico/territoriali.

Nel caso di garanzie personali rilasciate da persone giuridiche, in sede di valutazione viene tenuto in debito conto il profilo economico, finanziario e patrimoniale del soggetto giuridico garante, attraverso un'analisi di merito i cui contenuti sono in linea con quelli previsti per l'analisi di merito dei sottostanti soggetti garantiti.

Con riferimento alla valutazione delle garanzie personali delle persone fisiche, il valore della garanzia viene determinato a partire dalla stima del valore del patrimonio del garante (complesso dei beni aggredibili), evidenziando gli eventuali gravami/pregiudizievoli in essere sullo stesso patrimonio. Viene altresì valutata la possibilità di disporre di flussi di cassa ragionevolmente certi e permanenti nel tempo.

Possono essere acquisite garanzie personali parziali, in cui i garanti rispondono solidalmente di una percentuale inferiore al 100% dell'esposizione nominale creditizia concessa; altresì, la Banca acquisisce garanzie personali *pro-quota* (solidali e non, nei limiti del pro quota stesso), in cui ogni garante risponde individualmente e/o solidalmente, per un importo pari al pro-quota previsto. Possono essere infine acquisite garanzie personali in misura fissa o a scalare, nel caso in cui per la percentuale di copertura della garanzia sia previsto un meccanismo di riduzione nel tempo.

ACCORDI DI COMPENSAZIONE E DI MARGINAZIONE

La Banca ha adottato accordi di compensazione bilaterale di contratti aventi ad oggetto i derivati OTC e le operazioni con regolamento a lungo termine stipulati con Iccrea Banca che, pur non dando luogo a novazione, prevede la formazione di un'unica obbligazione, corrispondente al saldo netto di tutte le operazioni incluse nell'accordo stesso, di modo che, nel caso di inadempimento della controparte per insolvenza, bancarotta, liquidazione o per qualsiasi altra circostanza, la banca ha il diritto di ricevere o l'obbligo di versare soltanto l'importo netto dei valori positivi e negativi ai prezzi correnti di mercato delle singole operazioni compensate. Il Regolamento (UE) n. 575/2013 con riferimento ai derivati OTC ed alle operazioni con regolamento a lungo termine, inquadra tali accordi nell'ambito degli "altri accordi bilaterali di compensazione tra un ente e la sua controparte", ovvero sia degli "accordi scritti tra una banca e una controparte in base ai quali le reciproche posizioni creditorie e debitorie generate da tali contratti sono automaticamente compensate in modo da stabilire un unico saldo netto, senza effetti novativi."

L'effetto di riduzione del rischio di controparte (e, quindi, il minor assorbimento patrimoniale) è riconosciuto a condizione che l'accordo sia stato riconosciuto dall'autorità di vigilanza e la banca rispetti i requisiti specifici contemplati nella normativa.

A tale riguardo, la Banca:

- ha adottato un sistema di gestione del rischio di controparte su base netta conformemente alla clausola di compensazione bilaterale, senza effetti novativi, presente nei contratti aventi per oggetto derivati OTC e operazioni con regolamento a lungo termine già stipulati con Iccrea Banca.
- ha adottato presidi organizzativi relativi agli accordi di compensazione bilaterale dei contratti aventi ad oggetto i derivati OTC e le operazioni con regolamento a lungo termine;
- ha rivisto l'approvazione della revisione dei limiti operativi di controparte, della concessione delle relative deleghe e delle modalità del loro utilizzo.

Il diritto legale a compensare non è legalmente esercitabile in ogni momento ma solo in caso di insolvenza o fallimento delle controparti. Ne discende che non sono rispettate le condizioni previste dal paragrafo 42 dello IAS 32 per la compensazione delle posizioni in bilancio come meglio dettagliate dallo stesso IAS 32 nel paragrafo AG38.

Nel corso del 2021 La Banca ha stipulato con Iccrea Banca un accordo di marginazione che prevede lo scambio di margini (garanzie) tra le controparti del contratto con periodicità giornaliera sulla base della valorizzazione delle posizioni in essere sulla base dei valori di mercato rilevati nel giorno di riferimento (ovvero il giorno lavorativo immediatamente precedente al giorno di valorizzazione). La valorizzazione delle garanzie oggetto di trasferimento da una parte all'altra tiene conto del valore netto delle posizioni in essere, del valore delle eventuali garanzie precedentemente costituite in capo a una delle due parti nonché del valore cauzionale (livello minimo di trasferimento). In particolare, l'accordo di marginazione prevede un ammontare minimo di trasferimento, a favore di

entrambe le parti, pari a Euro 100.000. Inoltre, le soglie minime di esposizione (c.d. threshold) sono pari a zero. Le garanzie (margin) hanno ad oggetto:

- denaro, nell'ipotesi in cui sia la Banca a dover prestare garanzie;
- titoli obbligazionari (governativi italiani), nell'ipotesi in cui sia Iccrea Banca ad essere datrice di garanzia.

Ai fini del D.Lgs. 21 maggio 2004, n. 170 l'accordo di collateralizzazione è un "contratto di garanzia finanziaria" e che il margine è costituito in pegno ai sensi dell'articolo 5 della medesima legislazione.

Anche in questo caso la Banca ha definito specifiche politiche e procedure al fine di assicurare il soddisfacimento dei requisiti previsti dalla normativa in materia per il loro riconoscimento ai fini prudenziali.

3. ESPOSIZIONI CREDITIZIE DETERIORATE

3.1 STRATEGIE E POLITICHE DI GESTIONE

Sono considerate esposizioni deteriorate, secondo la definizione EBA, quelle che soddisfano uno dei seguenti criteri o entrambi:

- esposizioni rilevanti scadute da oltre 90 giorni;
- esposizioni per le quali è considerato improbabile che il debitore adempia integralmente alle sue obbligazioni creditizie senza l'escussione delle garanzie, indipendentemente dall'esistenza di importi scaduti o dal numero di giorni di arretrato.

Le esposizioni deteriorate sono classificate, in funzione di un principio di crescente gravità, nelle seguenti tre categorie:

- Esposizioni scadute e/o sconfinanti deteriorate: esposizioni diverse da quelle classificate tra le Sofferenze o le Inadempienze Probabili, che, alla data di riferimento della segnalazione sono scadute-sconfinanti da oltre 90 giorni continuativi per un importo superiore alle cd. "soglie di rilevanza";
- Inadempienze probabili (o anche Unlikely To Pay): esposizioni per cassa e "fuori bilancio" la cui classificazione è il risultato del giudizio circa l'improbabilità che, senza il ricorso ad azioni quali l'escussione delle garanzie, il debitore adempia integralmente (in linea capitale e/o interessi) alle sue obbligazioni creditizie;
- Sofferenze: esposizioni per cassa e "fuori bilancio" nei confronti di un soggetto in stato di insolvenza (anche non accertato giudizialmente) o in situazioni sostanzialmente equiparabili, indipendentemente dalle eventuali previsioni di perdita.

La normativa prevede inoltre che singole transazioni, indipendentemente dalla classificazione della controparte, siano individuate come "esposizioni oggetto di concessione" (c.d. "forbearance") qualora siano state oggetto di misure conformi alle definizioni normative in materia. Tali esposizioni, definite anche come "forborne exposures", sono a loro volta distinte in:

- forborne Performing, se la controparte è in Performing al momento del perfezionamento della concessione e la stessa non è tale da comportare una diversa classificazione della controparte;
- forborne Non Performing, se la controparte è già classificata in una delle sottocategorie di crediti deteriorati al momento del perfezionamento della concessione o la stessa comporta una classificazione della controparte tra i crediti deteriorati.

Le eventuali ulteriori tipologie di segmentazione della clientela adottate a soli fini gestionali interni (ad esempio "esposizioni in monitoraggio") per la valutazione di specifiche situazioni, effettuate sia attraverso automatismi informatici che in via manuale, vengono ricondotte all'interno delle categorie sopra indicate, assicurando che la modalità di riconduzione sia di immediata comprensione e trasparente.

Tali regole di classificazione sono ulteriormente integrate da quanto stabilito all'interno del principio contabile IFRS9, secondo cui le esposizioni creditizie devono essere allocate in tre stadi (per maggiori dettagli si rinvia a quanto precedentemente rappresentato). Nell'ambito delle esposizioni deteriorate si evidenzia l'allocazione allo stadio "3" che avviene nel momento in cui lo stato del cliente muta a "non performing".

Ai fini dell'individuazione delle non performing exposures la Banca:

- applica una definizione di NPE in linea con quanto previsto dalla Politica di Gruppo per tutte le Società del Gruppo, coerentemente con i dettami normativi vigenti;
- tiene in considerazione le connessioni giuridiche ed economiche tra le controparti e adotta una prospettiva di gruppo nell'individuare eventualmente come deteriorata l'esposizione di un debitore (default propagation).

BANCA CENTRO TOSCANA UMBRIA - RELAZIONE E BILANCIO 2022

La Capogruppo definisce la strategia di gestione delle non performing exposures che è oggetto di approvazione e monitoraggio da parte del Consiglio di Amministrazione della stessa. Nello specifico, la Capogruppo definisce gli obiettivi, in termini di riduzione dei livelli attesi di NPE, a livello di Gruppo, mentre la Banca, con il supporto della Capogruppo, declina gli obiettivi delle connesse strategie di gestione per garantire un impegno comune e un approccio coerente rispetto al raggiungimento degli obiettivi di Gruppo. L'attuazione della strategia è supportata dalla Capogruppo attraverso l'erogazione di servizi specialistici di supporto, la messa a disposizione di strumenti per favorire la gestione omogenea delle posizioni deteriorate e un piano operativo di Gruppo, anch'esso approvato dal Consiglio di Amministrazione della Capogruppo.

Inoltre, al fine di assicurare un maggiore grado di impegno delle risorse dedicate alla gestione delle non performing exposures per il raggiungimento degli obiettivi definiti, tutte le Banche del Gruppo definiscono un sistema di misurazione delle performance dell'Alta Direzione e dei presidi organizzativi dedicati alla gestione delle non performing exposures, che promuova, sulla base di indicatori specifici, l'impegno nella gestione del credito deteriorato.

La Banca definisce, secondo il principio di proporzionalità, i propri sistemi di valutazione e monitoraggio delle performance in linea con la politica di Gruppo. Nello specifico, la Banca adotta indicatori di performance che tengano conto di un insieme di elementi quantitativi e qualitativi fra cui ad esempio:

- andamento dello stock delle non performing exposures lorde e nette, in linea con il Piano Strategico del Gruppo;
- modalità di applicazione delle misure di forbearance;
- ammontare complessivo recuperato sul portafoglio affidato con focus su incassi, liquidazioni e vendita asset;
- ageing delle posizioni per fasi di gestione del recupero;
- regolarità dei piani di ristrutturazione perfezionati;
- applicazione di write-off;
- riduzione della morosità e del miglioramento della qualità del portafoglio.

Ciò premesso, la classificazione delle posizioni tra le attività deteriorate è effettuata sia su proposta delle strutture proprietarie della relazione commerciale, sia delle funzioni specialistiche della Banca preposte al controllo e alla gestione dei crediti.

La classificazione avviene anche tramite automatismi qualora siano superate predeterminate condizioni di inadempienza, in particolare per quanto attiene le esposizioni scadute e/o sconfinanti, in funzione dell'entità e anzianità degli scaduti/sconfinamenti continuativi.

Per ciò che attiene, in particolare, alle esposizioni scadute e/o sconfinanti deteriorate verso controparti classificate nel portafoglio regolamentare delle "esposizioni al dettaglio", la Banca ha scelto di adottare il criterio "per singolo debitore", il quale prevede la verifica del superamento o meno della soglia di materialità dell'ammontare dello scaduto/sconfinamento e in caso esito positivo (ossia di superamento della soglia anzidetta), l'intera esposizione verso il debitore è classificata come deteriorata. La soglia di materialità è determinata come il rapporto tra le esposizioni scadute e/o sconfinanti riferite alla medesima controparte e le sue esposizioni complessive: ai fini del calcolo, al numeratore del rapporto sono considerate anche le quote scadute da meno di 90 giorni, ma non vengono conteggiati gli eventuali interessi di mora; gli importi sono inoltre considerati al valore contabile per i titoli e l'esposizione per cassa per le altre posizioni di credito.

Si precisa che il Regolamento delegato UE n. 2018/171 della Commissione Europea del 19 dicembre 2017 ha disposto la modifica del procedimento di calcolo della soglia di materialità dello scaduto prevedendo in estrema sintesi:

- la riduzione della soglia di materialità, assegnando a ciascuna Autorità di Vigilanza Nazionale il compito di definire una nuova soglia che, nei fatti, dovrà essere compresa tra un minimo dello 0% ed un massimo del 2,5%;
- la modifica del procedimento di calcolo della soglia, con una esclusione delle esposizioni in arretrato che in valore assoluto risultano inferiori a 100 euro (per le esposizioni al dettaglio) o 500 euro (per le altre esposizioni), la considerazione al numeratore del rapporto dei soli importi in arretrato (e non le esposizioni scadute nella loro interezza) e la estensione del calcolo con l'inclusione di tutte le esposizioni scadute che la Banca, vanta nei confronti del medesimo debitore.

Con il Regolamento UE n. 2018/1845 sull'esercizio della discrezionalità ai sensi dell'articolo 178, paragrafo 2, lettera d) del regolamento (UE) n. 575/2013, relativo alla soglia per la valutazione della rilevanza di obbligazioni creditizie in arretrato, la BCE ha esercitato le opzioni definite dalla normativa. Secondo il combinato disposto delle disposizioni e delle discrezionalità esercitate, un debito scaduto va considerato rilevante quando l'ammontare dell'arretrato supera entrambe le seguenti soglie:

BANCA CENTRO TOSCANA UMBRIA - RELAZIONE E BILANCIO 2022

- i. 100 euro per le esposizioni al dettaglio e 500 euro per le esposizioni diverse da quelle al dettaglio (soglia assoluta);
- ii. l'1 per cento dell'esposizione complessiva verso una controparte (soglia relativa).

Superate entrambe le soglie, prende avvio il conteggio dei 90 (o 180) giorni consecutivi di scaduto, oltre i quali il debitore è classificato in stato di default. Si segnala anche come secondo le attuali regole non sia possibile compensare gli importi scaduti con le linee di credito aperte e non utilizzate (c.d. margini disponibili).

Dal primo giorno di applicazione delle nuove regole (1° gennaio 2021) la Banca accerta il ricorrere delle condizioni per la classificazione in default di un'esposizione secondo la nuova definizione.

Si evidenzia come la classificazione delle esposizioni nei vari stadi di deterioramento debba essere univoca tra i soggetti ricompresi nel perimetro delle segnalazioni di vigilanza su base consolidata, sulla base di una valutazione condivisa sullo stato di deterioramento del cliente (ivi inclusa l'insolvenza) che tenga conto di tutti gli elementi informativi a disposizione del gruppo. In tal senso, il GBCI ha avviato nel 2020 il progetto "New DoD" concluso a fine dicembre 2020 compatibilmente con le scadenze regolamentari, finalizzato a rivedere le politiche, i processi, le procedure, la reportistica normativa ed i sistemi informativi al fine di essere pienamente conforme alle nuove regole di classificazione a default in tempi utili alla data attesa dal Regolatore. Nello specifico è stato previsto un processo finalizzato a garantire sia l'uniformità di classificazione tra clienti condivisi tra le Banche del Gruppo sia la corretta applicazione dei criteri sottostanti alla propagazione della classificazione in relazione ai clienti connessi. In tale contesto è stato assicurato altresì il presidio relativo al corretto calcolo della ROF (cd. Ridotta Obbligazione Finanziaria), attinente alla corretta valutazione della variazione del Valore Attuale Netto o NPV (Net Present Value) del piano di ammortamento prima e dopo la misura di concessione ad un cliente performing in comprovata difficoltà finanziaria. Inoltre, la Circolare 272/08 della Banca d'Italia richiede l'allineamento a livello di Gruppo anche all'interno dei vari status di classificazione del credito.

In ogni caso non sono annoverate tra le esposizioni scadute e/o sconfinanti deteriorate quelle annoverate tra i cosiddetti "Past-due tecnici", per le quali cioè:

- viene stabilito che lo stato di *default* si è verificato quale risultato di errore a livello di dati o di sistema, compresi errori manuali nelle procedure standard, con esclusione di decisioni errate sul credito;
- viene stabilito che il *default* si è verificato in conseguenza della mancata, inesatta o tardiva esecuzione dell'operazione di pagamento disposta dal debitore, o qualora sia comprovato che il pagamento non ha avuto esito positivo a causa del mancato funzionamento del sistema di pagamento;
- a causa della natura dell'operazione intercorre un lasso di tempo tra la ricezione del pagamento e l'attribuzione di tale pagamento al conto interessato, per cui il pagamento è stato effettuato entro i 90 giorni e l'accredito sul conto del cliente ha avuto luogo dopo 90 giorni di arretrato;
- nel caso specifico di accordi di factoring e della conseguente registrazione dei crediti commerciali acquistati nel bilancio della Società del Gruppo con superamento della soglia di rilevanza indicata dall'autorità competente⁶, ma senza che i crediti commerciali del debitore siano scaduti da oltre 30 giorni;
- nel caso specifico di accordi di factoring pro-soluto (in cui i crediti commerciali acquistati vengono iscritti nel bilancio della Banca/ Società) e in presenza del superamento congiunto per 90 giorni consecutivi delle Soglia di Materialità, ma senza che i crediti commerciali del debitore in questione risultino scaduti da oltre 30 giorni;
- nel caso di accordi o di flessibilità contrattuali rispetto al pagamento concesso dal cliente al debitore ceduto, di cui il factor sia formalmente a conoscenza, il conteggio deve partire dalla nuova scadenza (cfr. riferimento Articolo 17 delle "Guidelines on the application of the definition of default under Article 178 of Regulation (EU) no 575/2013").

Resta fermo che ove occorran tali circostanze, la Banca pone in essere tempestivamente gli interventi necessari per eliminare le cause che le hanno generate.

Anche per la classificazione delle esposizioni creditizie per cassa e fuori bilancio ad inadempienza probabile, la Banca ha scelto di adottare l'approccio "per singolo debitore"

Più in dettaglio, vengono classificati all'interno della categoria in esame, come peraltro richiesto dalle disposizioni vigenti:

- i crediti deteriorati a cui viene concessa una misura di *forbearance* (come sarà approfondito nel paragrafo dedicato) qualora non ci siano i presupposti per la classificazione a Sofferenza;

⁶ Conformemente all'articolo 178, paragrafo 2, lettera d), del regolamento (UE) n. 575/2013;

BANCA CENTRO TOSCANA UMBRIA - RELAZIONE E BILANCIO 2022

- le esposizioni verso debitori caratterizzati da concordato preventivo c.d. "in bianco" (ex art.161 della Legge Fallimentare), dalla data di presentazione della domanda e sino a quando non sia nota l'evoluzione dell'istanza;
- le esposizioni verso debitori caratterizzati da concordato con continuità aziendale (art. 186-bis della Legge Fallimentare), dalla data di presentazione sino a quando non siano noti gli esiti della domanda;
- le esposizioni verso debitori caratterizzati da procedimenti di composizione della crisi da sovraindebitamento per i soggetti non fallibili (Comunicazione di Banca d'Italia dell'11 novembre 2015), dalla data di richiesta di ammissione alle procedure di composizione della crisi.

Alle esposizioni citate si aggiungono quelle per le quali le funzioni aziendali competenti hanno riscontrato la presenza di anomalie quali procedure in atto (amministrazione straordinaria, concordati preventivi, ecc...), pregiudizievoli (confische, decreto ingiuntivo, pignoramenti, ipoteche giudiziarie, ecc...), protesti (ad es. su assegni), eventi di sistema (prevalentemente di derivazione Centrale Rischi), eventi interni alla Banca (informazioni rivenienti dal sistema di rating/scoring in uso, ovvero dall'analisi del gruppo di clienti connessi di appartenenza del debitore, morosità, accordi di recupero, significativa riduzione del valore delle garanzie, ecc...), eventi di natura economico-finanziaria del cliente (ad es. patrimonio netto negativo per uno o due esercizi consecutivi, cali drastici del fatturato o dei flussi di cassa). Partecipano a tale valutazione anche elementi informativi di natura prettamente qualitativa che tuttavia consentono di accertare significative difficoltà finanziarie della controparte (ad es. la perdita dei principali clienti, la mancata approvazione del bilancio, ecc...).

La classificazione delle esposizioni ad inadempienza probabile avviene solo a seguito di analisi, lavorazione e conferma da parte della struttura tecnica interessata: fanno eccezione i casi di oggettivo deterioramento significativo del merito creditizio del cliente (ad es. morosità nei pagamenti di oltre 270 giorni e pari ad almeno il 10% del complesso delle esposizioni della controparte, o in caso di esposizioni *forborne* in sede di rilevazione iniziale/*cure period*), ove tuttavia la Banca disponga di elementi oggettivi che facciano ritenere probabile un superamento del periodo di difficoltà, in forza dei quali si ritenga opportuno derogare al passaggio ad Inadempienza Probabile: in tali circostanze la funzione aziendale competente provvede a formalizzare la decisione assunta dando adeguata evidenza delle motivazioni alla base della scelta fatta e delle modalità di gestione della posizione.

Per ciò che attiene, in ultimo, alle esposizioni a Sofferenza, la Banca considera tali quelle posizioni per il cui recupero ha già preso provvedimenti per vie giudiziarie oppure per le quali il cliente mostra una cronica difficoltà a superare perduranti squilibri economico-finanziari, tali da concretizzare l'incapacità di fronteggiare gli impegni in essere.

Sono altresì oggetto di analisi e valutazione tutte le posizioni che il Sistema segnala a Sofferenza non classificate tali dalla Banca. Sono invece escluse le esposizioni la cui situazione di anomalia sia riconducibile a profili attinenti al rischio Paese.

Secondo quanto previsto dalla normativa in materia, devono essere inclusi tra le Sofferenze:

- le esposizioni verso debitori caratterizzati da procedimenti di composizione della crisi da sovra indebitamento per i soggetti non fallibili qualora ricorrano elementi obiettivi nuovi che inducano gli Intermediari, nella loro responsabile autonomia, a classificare il debitore in tale categoria ovvero si tratta di esposizioni già in Sofferenza al momento della richiesta di ammissione alle procedure di composizione della crisi;
- le controparti assoggettate a procedure concorsuali liquidatorie: dichiarazione di fallimento, liquidazione coatta amministrativa, concordato liquidatorio art. 161 Legge Fallimentare (LF).

Fermo quanto esplicitamente previsto dalla normativa, pertanto, altri eventi oggetto di valutazione al fine di definire l'eventuale classificazione della controparte a Sofferenza sono riconducibili alle seguenti fattispecie: controparti assoggettate ad accordo di ristrutturazione ex Richiesta art. 182 bis Legge Fallimentare (LF); esposizioni rappresentate da crediti acquistati da terzi aventi come debitori principali soggetti in Sofferenza; esposizioni nei confronti degli enti locali (comuni e province) in stato di dissesto finanziario per la quota parte assoggettata alla pertinente procedura di liquidazione; controparti segnalati a Sofferenza dal sistema bancario; controparti che hanno cessato l'attività o cancellate dal Registro delle imprese; controparti che risultano irreperibili; informazioni andamentali rivenienti dall'analisi del gruppo di clienti connessi; controparti il cui tempo di permanenza nello stato di Inadempienza Probabile risulta rilevante ovvero superiore a 36 mesi in assenza di incassi significativi avvenuti negli ultimi 6 mesi.

L'attivazione di tali criteri determina la proposizione di delibera di classificazione del cliente a seguito di analisi, lavorazione e conferma da parte della struttura tecnica interessata. In tale ambito, eventi quali il fallimento e la liquidazione coatta amministrativa, rappresentano elementi di oggettiva incapacità di fronteggiare gli impegni assunti.

La classificazione di un'esposizione al di fuori del perimetro delle esposizioni deteriorate, come di seguito definite, avviene al verificarsi di entrambe le seguenti condizioni minime:

BANCA CENTRO TOSCANA UMBRIA - RELAZIONE E BILANCIO 2022

- a. la situazione del debitore è migliorata in misura tale che è probabile il rimborso integrale, senza l'escussione delle garanzie, secondo le condizioni originarie o, se del caso, modificate;
- b. il debitore non ha importi scaduti da oltre 90 giorni.

Finché tali condizioni non sono soddisfatte, un'esposizione resta classificata come deteriorata anche se ha già soddisfatto i criteri applicati per la cessazione della riduzione di valore e dello stato di *default* rispettivamente ai sensi della disciplina contabile applicabile e dell'articolo 178 del CRR.

Nel caso in cui il debitore necessiti dell'esercizio delle garanzie per poter adempiere in pieno alle sue obbligazioni, la posizione permane in *default* fintanto che non sia accertato un miglioramento duraturo (almeno 12 mesi) della qualità del credito. Si specifica che, nel caso in cui la posizione appartenga al perimetro delle esposizioni oggetto di concessione (*forborne exposures*) tali condizioni non sono sufficienti per il rientro tra le esposizioni in bonis, come specificato nel successivo paragrafo 4.

Più in dettaglio:

- in caso di posizioni classificate come esposizioni scadute e/o sconfinanti deteriorate è previsto un periodo di monitoraggio di 90 giorni continuativi (c.d. "Observation Period") durante il quale le posizioni devono azzerare o ridurre l'importo di sconfinamento al di sotto di almeno una delle soglie di rilevanza precedentemente descritte. In caso di nuovo superamento congiunto delle soglie di rilevanza durante il periodo di monitoraggio, il conteggio dei giorni a fini della riclassificazione in bonis (c.d. "Observation Period") viene azzerato e la controparte permane nello stato di Past Due, ovvero può essere valutata un'eventuale classificazione ad Inadempienza Probabile; Infine, alla conclusione del periodo di monitoraggio (c.d. "Observation Period") di 90 giorni prima di poter rientrare in performing, la controparte dovrà ricevere un parere positivo sulla riclassificazione da parte della/e figura/e aziendale/i competente/i della/e Legal Entity/ies verso la/e quale/i risulta avere un'esposizione.
- l'uscita dalla categoria di Inadempienza Probabile con ritorno della posizione "in bonis" avviene al venir meno delle casistiche che condizionavano il permanere della posizione ad Inadempienza Probabile, in base ai criteri sopra citati e nei 90 giorni precedenti alla data di valutazione non siano presenti sconfinamenti al di sopra di entrambe le soglie di rilevanza precedentemente descritte (i.e. superamento dell'"Observation Period" di 90 giorni). Alla conclusione del periodo di osservazione di 90 giorni, prima di poter rientrare in performing, la controparte dovrà essere sottoposta ad una valutazione da parte della/e Legal Entity/ies verso cui la controparte risulta avere esposizione. Una volta che la/e figura/e aziendale/i competente/i della/e LE/s ha/hanno espresso un parere positivo sulla riclassificazione, tali controparti potranno essere riclassificate in performing. Il rientro in bonis di una posizione a "Inadempienza probabile" è subordinato inoltre ad una analisi della posizione, effettuata dalla/e figura/e aziendale/i competente/i, basata su una valutazione complessiva della controparte che tiene conto dei seguenti ambiti principali: analisi economico-finanziaria, analisi di sistema, analisi andamentale interna e banche dati esterne per la valutazione della presenza o meno di anomalie;
- l'uscita dalla categoria di Sofferenza può avvenire attraverso l'estinzione del credito o, in rari casi e opportunamente motivati, con il rientro in *performing*. In particolare, l'estinzione di un credito in Sofferenza avviene al verificarsi di una delle seguenti fattispecie:
 - recupero integrale del credito per capitale, interessi e spese;
 - recupero parziale del credito, con stralcio della parte residua, nell'ambito di accordi transattivi con il debitore principale o con gli altri obbligati;
 - chiusura di procedure concorsuali in assenza di altre possibilità di recupero mediante azioni nei confronti di eventuali coobbligati;
 - tutti i casi di write-off indicati nella Politica di Gruppo in materia di gestione e recupero del credito anomalo e delle NPE, alla quale si rimanda per le specifiche declinazioni.

La fase di valutazione dei crediti deteriorati prevede che venga effettuata una periodica ricognizione del portafoglio al fine di verificare se un'attività finanziaria o un gruppo di attività finanziarie abbia subito una riduzione di valore: con particolare riferimento ai crediti deteriorati, la valutazione deve essere effettuata in modo da cogliere tempestivamente le conseguenze dell'evoluzione del contesto economico sulla posizione del debitore. A questo scopo, la Banca valuta analiticamente le esposizioni creditizie al fine di rilevare la presenza di elementi di perdita di valore, presupponendo ragionevolmente come non più recuperabile l'intero ammontare contrattualmente atteso, tenendo conto del contesto economico del debitore per la valutazione della recuperabilità dei crediti problematici e della tenuta delle garanzie sottostanti.

In coerenza con quanto previsto dall'IFRS 9, la valutazione delle esposizioni può avvenire:

BANCA CENTRO TOSCANA UMBRIA - RELAZIONE E BILANCIO 2022

- con cadenza periodica, su base almeno semestrale, sull'intero portafoglio creditizio *Non Performing*;
- con cadenza mensile per i nuovi ingressi negli status di *Non Performing*;
- ad evento, in caso si ravvisino oggettivi eventi di degrado, ad esempio delle garanzie sottostanti, ovvero ogni qualvolta le funzioni aziendali competenti in ambito monitoraggio e recupero del credito ne manifestino l'esigenza.

Per la valutazione delle esposizioni creditizie *non performing* la Banca adotta un approccio analitico con riferimento al quale si prevede l'utilizzo di due metodologie di valutazione: analitica puntuale e forfettaria.

La valutazione analitica puntuale prevede l'identificazione e la quantificazione del dubbio esito e delle rettifiche di valore attraverso l'attualizzazione del valore di recupero.

Con riferimento alla determinazione del dubbio esito, al fine di stabilire il valore delle rettifiche da apportare ai valori di bilancio, viene effettuata una stima del presumibile valore di realizzo del credito (valore recuperabile), valutando la capacità del debitore di far fronte alle obbligazioni assunte nonché di adempiere ad eventuali riformulazioni del piano finanziario concesse, in base prevalentemente a tutte le informazioni a disposizione sulla situazione patrimoniale ed economica dello stesso. Ciò premesso, i due approcci valutativi utilizzati possono essere di tipo:

- Going Concern* (scenario di continuità operativa), nei casi in cui il debitore sia ancora in grado di generare flussi di cassa adeguati al rimborso dell'esposizione secondo il piano originario o modificato in base a sostenibili interventi di facilitazione. Tale approccio è applicato solo nei casi in cui i flussi di cassa operativi futuri del debitore siano stimabili in maniera affidabile;
- Gone Concern* (scenario di cessazione dell'attività), nei casi in cui risultino inadeguati i flussi di cassa generati dal debitore per il rimborso dell'esposizione secondo il piano originario o modificato in base a sostenibili interventi di facilitazione. Tale approccio è sempre applicato qualora si verifichi uno dei seguenti eventi: significativo grado di incertezza o non disponibilità riguardo alla stima dei flussi di cassa futuri per l'applicazione dello scenario *Going Concern*; flussi di cassa operativi futuri del debitore inadeguati rispetto al complessivo livello di indebitamento avuto riguardo alla valutazione complessiva di un eventuale piano di ristrutturazione/risanamento; esposizione scaduta da oltre 18 mesi [...].

L'attualizzazione del valore di recupero considera l'effetto finanziario del tempo necessario per il recupero dell'esposizione. La componente di attualizzazione si applica all'esposizione netta residua, derivante dalla differenza tra l'esposizione lorda ed il dubbio esito. Gli elementi alla base dell'effetto di attualizzazione sono:

- Componente finanziaria*: tasso di attualizzazione del valore di recupero;
- Componente temporale*: tempi di recupero.

La valutazione di tipo analitica con metodologia forfettaria presuppone una stratificazione del portafoglio creditizio per categorie e profili di rischio omogenei e la successiva applicazione di coefficienti di svalutazione corrispondenti alle "classi di rischio" individuate.

Tali modalità di valutazione sono periodicamente sottoposte ad attività di *back-testing* e, ove ritenuto necessario, rettifiche a fronte di considerazioni circa la consistenza storica dei dati relativi a perdite e recuperi sul portafoglio di riferimento, nonché sulla base della rispondenza delle rettifiche applicate rispetto a benchmark di mercato.

In occasione della valutazione con cadenza periodica, sulla base di quanto disposto dagli Organi Aziendali tenuto conto delle caratteristiche del portafoglio di esposizioni creditizie della Banca, si applica la valutazione analitica puntuale per un ammontare pari almeno al 70% dell'esposizione lorda complessiva afferente rispettivamente alle posizioni in essere classificate a Sofferenza ed a Inadempienza Probabile, procedendo nell'analisi delle posizioni in ordine decrescente di esposizione complessiva di controparte. Per la parte residua del portafoglio creditizio classificato a Sofferenza ed a Inadempienza Probabile, la valutazione è effettuata con metodologia forfettaria.

Per le esposizioni scadute e/o sconfinanti deteriorate, la determinazione della previsione di perdita è effettuata principalmente con metodologia forfettaria, comunque almeno il 30% del cluster deve essere svalutato analiticamente fino eventualmente a posizioni maggiori ai 50.000 euro. La metodologia forfettaria prevede la determinazione statistica di una percentuale di recuperabilità stimata tenendo conto del deterioramento storico registrato sulle controparti con analoghe caratteristiche. In caso di assenza di metodologie di determinazione dei parametri funzionali al calcolo della svalutazione da applicare al portafoglio classificato come Esposizioni scadute e/o sconfinanti deteriorate, la svalutazione media adottata non può risultare inferiore ad un terzo della svalutazione media del portafoglio crediti classificato ad Inadempienza.

L'attualizzazione del valore di recupero, indipendentemente dall'approccio adottato, si basa sui due seguenti elementi:

- i. *il tasso di attualizzazione del valore di recupero: rappresentato, ove il tasso contrattuale è variabile, dal tasso di interesse corrente effettivo del credito vigente al momento della valutazione ovvero dal tasso di interesse effettivo del credito vigente al momento della classificazione se il tasso contrattuale risulti fisso;*
- ii. *il tempo di recupero: determinato analiticamente dal gestore della posizione sulla base della durata delle previsioni di recupero ovvero stimato sulla base dell'esperienza di recupero storicamente maturata, prevedendo comunque un tempo di recupero non inferiore a 12 mesi. Tali tempistiche devono essere modulate anche in relazione all'approccio utilizzato per la determinazione del dubbio esito: o in caso di going concern, si considera la durata dei piani di rientro e le scadenze eventualmente concordate con i debitori o business plan; o in caso di gone concern, la durata delle eventuali procedure esecutive o concorsuali.*

Per i crediti non assistiti da garanzie ovvero la quota parte non garantita da garanzie reali e/o personali, la definizione del dubbio esito è effettuata tenendo conto di quanto segue:

- in caso di assoggettamento a Concordato Preventivo Omologato la svalutazione è pari almeno al 70,00% della quota parte non garantita;
- la svalutazione è pari almeno al 50,00% della quota parte non garantita, con aumento graduale al 100% in caso di esito negativo dei tentativi di recupero;
- in caso di assoggettamento a Liquidazione Coatta Amministrativa e Amministrazione Straordinaria, la svalutazione è pari rispettivamente almeno al 90,00% e all'80,00% della quota parte non garantita;
- in caso di assoggettamento a fallimento, la svalutazione è pari almeno al 90% della quota parte non garantita, salvo diversa previsione migliorativa che dovrà risultare da dichiarazione del Curatore.

Nel calcolo si considerano anche le spese legali prevedibili sulla procedura in essere.

Per ciò che attiene al procedimento di attualizzazione, si fa presente che il tempo di recupero è determinato analiticamente dal gestore della posizione sulla base della durata delle previsioni di recupero ovvero delle azioni intraprese in coerenza con l'esperienza di recupero storicamente maturata dalla Banca.

Le strategie di gestione delle esposizioni creditizie deteriorate adottate dalla Banca rappresentano una parte integrante del complessivo Piano Strategico pluriennale. In particolare, gli obiettivi in termini di gestione delle NPE trovano specifica declinazione in un Piano Operativo, costituito dall'insieme delle attività che si intende porre in essere ai fini di un'efficace implementazione del Piano Strategico, in maniera altresì coerente con la Normativa di tempo in tempo vigente e con gli indirizzi del Regolatore in materia, ivi inclusi gli obiettivi target di riduzione del complessivo livello di assegnati dalla BCE al GBCI.

La pianificazione operativa degli obiettivi da raggiungere sul portafoglio NPE consente peraltro di monitorare nel tempo l'efficacia delle strategie aziendali e di individuare adeguati interventi correttivi da attuare in caso di deviazioni rispetto ai target definiti.

La riduzione dello stock di esposizioni deteriorate, in via non ricorrente, può avvenire anche attraverso la partecipazione a operazioni di cartolarizzazione, laddove se ne configurino i presupposti ricorrendo significativamente allo schema della garanzia statale GACS, e/o di cessione multioriginator coordinate dalla Capogruppo.

Fermo quanto sopra, in via ordinaria, le strategie aziendali in materia di esposizioni deteriorate prevedono principalmente:

- Il potenziamento delle iniziative di recupero bonario del credito;
- attività di riconfigurazione ovvero vera e propria ristrutturazione del credito, anche sulla base degli istituti previsti dalla Legge Fallimentare. Tale attività è basata sull'analisi della credibilità e capacità di rimborso della controparte, nonché sostenibilità complessiva dei piani. Le politiche aziendali sono rivolte ad anticipare la riconfigurazione dei crediti, considerando che gli effetti positivi del curing sulle operazioni sono tanto più efficaci quanto più precoci sono gli interventi posti in essere. In tale ottica sono stati rafforzati gli strumenti di monitoraggio delle controparti allo scopo di cogliere i primi segnali di anomalia ed indirizzare tempestivamente le successive azioni;
- attività transattiva, prevalentemente in sede stragiudiziale;
- recupero giudiziale e stragiudiziale del credito e dei beni a garanzia

La scelta delle azioni da perseguire viene effettuata a seguito di un esame dell'economicità delle stesse e trova riscontro in una divisione in cluster della clientela/operazioni articolata allo scopo di meglio guidare l'operatività, nonché facilitare anche le azioni di monitoraggio delle attività poste in essere.

3.2 WRITE-OFF

Per write-off si intende la cancellazione dai prospetti contabili della Banca di un credito, o parte di esso e la conseguente imputazione a perdita in seguito all'accertamento della sua inesigibilità e/o antieconomicità nella prosecuzione delle relative attività in essere. Esso può verificarsi prima che le azioni legali per il recupero dell'attività finanziaria siano terminate e non comporta necessariamente la rinuncia al diritto di credito da parte della Banca. Il write-off può essere totale e quindi riguardare l'intero ammontare di un'attività finanziaria o parziale invece riferito solo ad una porzione di essa (in tutti quei casi in cui è riconosciuto un credito inferiore a quello contabilizzato, ad esempio in presenza di procedure concorsuali). L'ammontare del write-off dovrà sempre tenere conto delle eventuali spese, comprese quelle legali, maturate e non ancora fatturate al momento dell'analisi.

Il write-off implica:

- lo storno delle rettifiche di valore complessive, in contropartita del valore lordo dell'attività finanziaria;
- per la parte eventualmente eccedente l'importo delle rettifiche di valore complessive, la perdita di valore dell'attività finanziaria è contabilizzata direttamente a conto economico.

Gli eventuali recuperi da incasso avvenuti dopo la rilevazione del write-off sono contabilizzati a conto economico come riprese di valore.

Il write-off per irrecuperabilità fa riferimento a casistiche in cui la Banca risulti in possesso di una documentazione attestante la rilevante probabilità che il credito possa non essere recuperato, in tutto o in parte. Nello specifico, l'irrecuperabilità del credito deve risultare da elementi certi e precisi, quali, a titolo esemplificativo:

- irreperibilità e/o nullatenenza del debitore, coobbligati e/o garanti collegati;
- mancati recuperi da esecuzioni mobiliari o immobiliari e pignoramenti negativi;
- prescrizione;
- procedure concorsuali chiuse con non completo ristoro per la banca, in assenza di ulteriori garanzie utilmente escutibili;
- impossibilità di esperire ulteriori azioni in considerazione della situazione patrimoniale e reddituale complessiva dei soggetti obbligati e coobbligati (garanti inclusi) che emerge da aggiornati accertamenti;
- casistiche in cui ogni tentativo giudiziale o stragiudiziale, ad un attento esame della documentazione aggiornata (a mero titolo esemplificativo e non esaustivo informazioni commerciali, visure ipocatastali, rintracci reperibilità ecc.) e della proposta, si ritenga sia stato già effettuato o si reputi inopportuno.

Il write-off per mancata convenienza economica viene eseguito nei casi in cui si ravvisi, e sia dimostrabile, che i costi legati al proseguimento di azioni di recupero del credito (a titolo esemplificativo: costi legali, amministrativi, etc.) eccedano il valore dell'attività finanziaria che si prevede di recuperare.

Al fine di valutare la recuperabilità dei crediti deteriorati e di definire gli approcci di *write-off* per tali esposizioni, la Banca prende in considerazione i seguenti aspetti:

- anzianità della classificazione a credito deteriorato (ivi incluse le posizioni *forborne non performing* e quelle a sofferenza; se, a seguito di tale valutazione, un'esposizione o parte di essa è considerata non recuperabile, la Banca procede a stralciarla in modo tempestivo. Peraltro, si fa presente che vengono applicate soglie diverse per forme tecniche/controparti/portafogli diversi, tenuto conto anche delle eventuali procedure di insolvenza in corso.
- per i mutui ipotecari a clientela privata, il *write-off* si effettua in caso di:
 - classificazione a deteriorato maggiore di 5 anni e garanzia già escussa o non recuperabile;
 - classificazione a deteriorato compresa tra i 2 anni e i 3 anni, con garanzia già escussa o non recuperabile e credito residuo inferiore a 1.000,00 euro;
 - in ipotesi di classificazione a deteriorato da meno di 5 anni, la valutazione è condotta caso per caso;
- posizioni che versano in regime di insolvenza, ove il *collateral* che assiste la posizione è marginale e le spese legali assorbono una parte significativa dei proventi della procedura di fallimento;
- posizioni a fronte delle quali la Banca valuta, sulla base di ragionevoli elementi, l'incapacità del debitore di rimborsare l'intero ammontare del debito – ovvero di un livello significativo di debito - anche a seguito dell'attuazione di misure di *forbearance*/ o dell'avvenuta escussione di garanzie reali: in tali circostanze può darsi luogo ad una cancellazione *parziale* dell'esposizione;
- posizioni per le quali la Banca non è in grado di rintracciare il garante o ritiene che i suoi beni siano comunque insufficienti per il recupero dell'esposizione del debitore;
- l'esito negativo delle iniziative giudiziali e/o stragiudiziali con l'assenza di altre attività che possono essere escusse in caso di inesigibilità delle esposizioni del debitore;
- impossibilità di avviare azioni per recuperare crediti;

Per la valutazione delle aspettative di recupero delle posizioni deteriorate, in seno ai criteri di valutazione già oggetto di ampia illustrazione nel paragrafo precedente, la Banca si affida, tra l'altro, a:

- Business plan analitici
- Griglie statistiche

3.3 ATTIVITÀ FINANZIARIE IMPAIRED ACQUISITE O ORIGINATE

Le attività finanziarie impaired acquisite o originate (Purchased Originated Credit Impaired – “POCI”) sono esposizioni creditizie che risultano essere deteriorate all'atto dell'iscrizione iniziale.

Queste esposizioni possono risultare sia dall'acquisto, da terze parti, di esposizioni creditizie deteriorate sia dalla ristrutturazione di esposizioni deteriorate che hanno determinato l'erogazione di nuova finanza che risulta significativa in termini assoluti o relativi in proporzione all'ammontare dell'esposizione originaria.

Tali esposizioni sono oggetto di gestione, misurazione e controllo secondo i principi descritti nel precedente paragrafo della nota integrativa consolidata.

In particolare, le perdite creditizie attese rilevate all'iscrizione iniziale nell'ambito del valore di carico dello strumento sono oggetto di periodica revisione in base ai processi descritti nei paragrafi precedenti.

La perdita attesa per queste esposizioni è sempre calcolata su un orizzonte temporale pari alla loro durata e tali esposizioni sono convenzionalmente presentate nell'ambito dello stadio 3, o nello stadio 2 qualora, a seguito di un miglioramento del merito creditizio della controparte successivo all'iscrizione iniziale, le attività risultano “in bonis”.

Tali attività non sono mai classificate nell'ambito dello stadio 1 poiché la perdita creditizia attesa deve essere calcolata considerando un orizzonte temporale pari alla durata residua.

In proposito, rientrano nella categoria in esame le erogazioni che afferiscono alle seguenti casistiche:

- a) l'acquisto di crediti deteriorati da cedenti terzi rispetto al GBCI, anche nell'ambito di operazioni di aggregazione aziendale, *non under common control*, disciplinate dall'IFRS 3. Si tratta nella sostanza di acquisti di singoli crediti oppure di portafogli di crediti deteriorati che normalmente avvengono a prezzo di forte sconto (“*Deep discount*”) in quanto il rischio di credito è molto elevato (“*Credit risk very high*”);
- b) l'erogazione di crediti deteriorati che, nella sostanza, può riguardare casi sporadici in cui si manifestano:
 - i. modifiche contrattuali che determinano una cancellazione (cd “*derecognition*”) del vecchio credito e l'iscrizione di un “nuovo” credito deteriorato; oppure
 - ii. l'erogazione di nuovi finanziamenti a clienti con profilo di rischio alto o in default.

La Banca stabilisce al momento della rilevazione iniziale se l'attività finanziaria rientra nella definizione di credito deteriorato e, come tale, deve seguire le regole di misurazione previste per le attività “POCI”.

Alla data di prima rilevazione, il valore d'iscrizione delle posizioni in esame si ragguaglia al loro *fair value*, pari al *gross carrying amount* dello strumento al netto delle rettifiche di valore complessive, a loro volta pari alle perdite attese *lifetime*; su tale valore netto la Banca procede alla determinazione del tasso interno di rendimento dello strumento per il calcolo del costo ammortizzato (“*credit-adjusted effective interest rate*”); non viene quindi determinata, in sede di prima iscrizione, un'ulteriore svalutazione in quanto essa è già riflessa nel valore (*fair value*) al quale il credito è iscritto inizialmente. Il valore di iscrizione delle posizioni acquistate deteriorate, coincide invece con il prezzo di acquisto.

Alla data di riferimento del bilancio, la Banca rileva unicamente le variazioni cumulate delle perdite attese lungo tutta la vita dell'attività “POCI” (*lifetime*) rispetto al momento della rilevazione iniziale, imputandole tra le rettifiche/riprese di valore per rischio di credito. In proposito si specifica che, nell'ipotesi di un miglioramento del rischio di credito associato alla posizione, per effetto del quale la Banca riclassifichi l'attività “POCI” in bonis, quest'ultima sarà confinata all'interno dello Stadio 2 e non potrà mai essere riclassificata in Stadio 1. La variazione positiva delle perdite attese lungo tutta la vita del credito deve essere contabilizzata a conto economico anche se l'ammontare di tali perdite è inferiore rispetto a quello considerato per la determinazione del tasso interno di rendimento per il calcolo del costo ammortizzato, alla data di prima rilevazione.

In estrema sintesi, in sede di rilevazione successiva:

- c) gli interessi continuano ad essere calcolati sul costo ammortizzato (al netto delle rettifiche), applicando ad esso il tasso interno effettivo rettificato per il rischio di credito e iscritti in contropartita all'attività finanziaria;

- d) le rettifiche di valore complessive sono calcolate in ottica lifetime e scontate in base al predetto tasso di rendimento effettivo. Nel caso in cui si registri un miglioramento delle stime dei flussi finanziari futuri, viene contabilizzato un utile da impairment in contropartita all'attività finanziaria.

Alla data di riferimento del bilancio, la banca non ha posizioni iscritti in tale fattispecie.

4. ATTIVITÀ FINANZIARIE OGGETTO DI RINEGOZIAZIONI COMMERCIALI E ESPOSIZIONI OGGETTO DI CONCESSIONI

Le rinegoziazioni di strumenti finanziari che determinano una modifica delle condizioni contrattuali possono derivare da:

- iniziative commerciali che possono essere definite specificatamente per ciascun cliente oppure applicate a portafogli di clienti, anche a seguito di dedicate iniziative promosse da organismi pubblici o associazioni bancarie;
- rinegoziazioni di strumenti finanziari concesse a fronte di difficoltà finanziarie del debitore (Forbearance).

Le misure di forbearance vengono accordate con l'obiettivo chiave di porre le basi per il rientro a Performing delle esposizioni deteriorate o di evitare il passaggio a deteriorate delle esposizioni Performing e dovrebbero essere sempre finalizzate a riportare l'esposizione in una situazione di rimborso sostenibile.

Lo stato di forborne va associato alla singola esposizione, pertanto le esposizioni forborne possono essere classificate come forborne Performing e forborne Non Performing, in ragione allo stato della controparte a cui tali esposizioni sono riconducibili.

In presenza di nuove concessioni accordate al cliente, al fine di ricondurre le stesse tra le misure di forbearance, deve essere verificata:

- la conformità dell'intervento operato con la nozione di "concessione" prevista dal Regolamento UE 227/2015;
- lo stato di difficoltà finanziaria attuale o prospettica del debitore alla data di delibera della concessione.

La normativa di riferimento definisce come concessioni potenzialmente individuabili come forbearance:

- le modifiche contrattuali favorevoli accordate dalla Banca ad un debitore unicamente in considerazione del suo stato di difficoltà finanziaria (*modification*);
- l'erogazione da parte della Banca, a favore di un debitore in difficoltà finanziaria, di un nuovo finanziamento per consentirgli il soddisfacimento, totale o parziale, di un'obbligazione bancaria preesistente (*refinancing*); rientrano in tale casistica anche le operazioni di finanza aggiuntiva volte al completamento-ottimizzazione di un'obbligazione bancaria preesistente;
- le modifiche contrattuali richiedibili da un debitore nel contesto di un contratto già sottoscritto ed accordate dalla Banca nella consapevolezza che il debitore risulti in difficoltà finanziaria (*embedded forbearance clauses*).

Le concessioni riconducibili alle forbearance, a prescindere dalla forma adottata (rinegoziazione o rifinanziamento) devono pertanto risultare agevolative per il debitore rispetto ai termini contrattuali originariamente pattuiti con la Società del Gruppo, ovvero rispetto alle condizioni che la stessa praticerebbe a debitori con il medesimo profilo di rischio; inoltre, devono essere finalizzate esclusivamente a consentire al debitore di onorare gli impegni e le scadenze di nuova pattuizione.

Sono invece esclusi da quella definizione le modifiche contrattuali e le rinegoziazioni effettuate per soli motivi-prassi di ordine commerciale in quanto, pur trattandosi di una misura di concessione, la difficoltà finanziaria risulta assente. Infatti, i debitori possono sempre richiedere modifiche delle condizioni contrattuali dei loro prestiti senza trovarsi o essere in procinto di trovarsi in difficoltà a rispettare i propri impegni finanziari.

Sono inoltre escluse dalla definizione di forbearance le moratorie concesse in virtù di misure che dispongono una sospensione dei termini di pagamento, indistintamente per tipologia di obbligazione e di soggetti obbligati, al fine di sostenere territori oggetto di calamità naturali.

Le misure di concessione devono infine essere sempre economicamente sostenibili per il cliente, ovvero tali da evitargli un aggravio dei costi, principali ed accessori, per cui l'operazione potrebbe configurarsi come reato di usura (art. 644 terzo comma c.p.)

Le tipologie di misure di forbearance possono essere di breve e di lungo periodo a seconda della natura temporanea o permanente della difficoltà finanziaria. In particolare, le misure di concessione a breve termine sono definite come condizioni di rimborso ristrutturate che non riguardano la risoluzione dei ritardi di pagamento e non superano generalmente i due anni.

BANCA CENTRO TOSCANA UMBRIA - RELAZIONE E BILANCIO 2022

La valutazione della situazione finanziaria del debitore non si limita alle esposizioni con segnali apparenti di difficoltà finanziarie. Essa deve estendersi anche alle esposizioni per le quali il debitore non ha difficoltà finanziarie apparenti, ma le condizioni di mercato sono cambiate in misura significativa in un modo che potrebbe incidere sulla capacità di rimborso.

La valutazione delle difficoltà finanziarie deve essere basata sulla situazione del debitore, senza tenere conto delle garanzie reali o di eventuali garanzie fornite da terzi. Inoltre, nella nozione di "debitore" è necessario includere tutte le persone fisiche e giuridiche appartenenti al gruppo del debitore: la valutazione deve quindi estendersi anche a tali ultimi soggetti al fine di verificare che situazioni di difficoltà a livello di gruppo possano compromettere la capacità del debitore di adempiere le proprie obbligazioni nei confronti della Società del Gruppo affidataria.

Ai fini della gestione delle attività finanziarie oggetto di concessione, la Banca si è dotata di politiche per di identificazione, misurazione, gestione e controllo del rischio derivante da tali esposizioni in linea con gli indirizzi formulati dalle normative europee e politiche di Gruppo in materia.

Con riguardo, infine, al profilo valutativo delle esposizioni oggetto di concessioni, si ribadisce che il censimento di una *forbearance* su una esposizione non deteriorata rappresenta una causa di classificazione dell'esposizione stessa in Stadio 2 (ove non già classificata in tale stadio di rischio, ovvero in stadio 3 in quanto deteriorata): ciò comporta la necessità di procedere alla stima delle rettifiche di valore complessive di tipo *lifetime*, applicando il medesimo modello di *impairment* già illustrato per il complessivo portafoglio di esposizioni creditizie della Banca, tenuto conto delle condizioni contrattuali oggetto di rinegoziazione con le controparti interessate.

Alla data di riferimento del bilancio, la Banca presenta un ammontare complessivo di esposizioni oggetto di misure di *forbearance* pari ad euro 124.966 mila, espresso al netto delle pertinenti rettifiche di valore, dei quali euro 72.473 mila su esposizioni "in bonis" ed euro 52.493 mila su esposizioni *non performing*.

BANCA CENTRO TOSCANA UMBRIA - RELAZIONE E BILANCIO 2022

INFORMAZIONI DI NATURA QUANTITATIVA

A. QUALITÀ DEL CREDITO

A.1 ESPOSIZIONI CREDITIZIE DETERIORATE E NON DETERIORATE: CONSISTENZE, RETTIFICHE DI VALORE, DINAMICA E DISTRIBUZIONE ECONOMICA

A.1.1 DISTRIBUZIONE DELLE ATTIVITÀ FINANZIARIE PER PORTAFOGLI DI APPARTENENZA E PER QUALITÀ CREDITIZIA (VALORI DI BILANCIO)

Portafogli/qualità	Sofferenze	Inadempienze probabili	Esposizioni scadute deteriorate	Esposizioni scadute non deteriorate	Altre esposizioni non deteriorate	Totale
1. Attività finanziarie valutate al costo ammortizzato	5.762	24.247	26.061	39.433	2.941.246	3.036.749
2. Attività finanziarie valutate al fair value con impatto sulla redditività complessiva	-	-	-	-	-	-
3. Attività finanziarie designate al fair value	-	-	-	-	-	-
4. Altre attività finanziarie obbligatoriamente valutate al fair value	-	-	-	-	31.132	31.132
5. Attività finanziarie in corso di dismissione	3.915	5.460	21	-	-	9.396
Totale 31/12/2022	9.677	29.706	26.083	39.433	2.972.379	3.077.277
Totale 31/12/2021	18.310	44.572	23.687	50.114	2.327.559	2.464.242

Si fa presente che in corrispondenza delle “attività finanziarie valutate al costo ammortizzato” alla data di riferimento del bilancio sono presenti

- finanziamenti oggetto di concessione non deteriorati (forborne-performing), il cui valore di bilancio ammonta ad euro 66.895 mila;
- finanziamenti oggetto di concessione deteriorati (forborne-non performing) così ripartiti:
 - esposizioni scadute deteriorate, il cui valore di bilancio ammonta a euro 10.290 mila;
 - inadempienze probabili, il cui valore di bilancio ammonta ad euro 11.035 mila;
 - sofferenze, il cui valore di bilancio ammonta ad euro 1.473 mila.

All'interno della tabella in argomento, nella voce “attività finanziarie in corso di dismissione”, trovano rappresentazione le esposizioni che, ai sensi dell'IFRS5 e in linea con le politiche contabili di Gruppo, la Banca ha proceduto alla classificazione nello Stato Patrimoniale fra le attività non correnti in via di dismissione, per un valore complessivamente pari a euro 9,396 milioni, rientranti nel portafoglio oggetto della operazione Mible & Waarde. Per maggiori dettagli sulle operazioni in argomento si rinvia alle Politiche contabili.

BANCA CENTRO TOSCANA UMBRIA - RELAZIONE E BILANCIO 2022

A.1.2 DISTRIBUZIONE DELLE ATTIVITÀ FINANZIARIE PER PORTAFOGLI DI APPARTENENZA E PER QUALITÀ CREDITIZIA (VALORI LORDI E NETTI)

Portafogli/qualità	Deteriorate				Non deteriorate			Totale (esposizione netta)
	Esposizione lorda	Rettifiche di valore complessive	Esposizione netta	Write-off parziali complessivi*	Esposizione lorda	Rettifiche di valore complessive	Esposizione netta	
1. Attività finanziarie valutate al costo ammortizzato	99.640	43.570	56.070	565	3.002.949	22.270	2.980.679	3.036.749
2. Attività finanziarie valutate al fair value con impatto sulla redditività complessiva	-	-	-	-	-	-	-	-
3. Attività finanziarie designate al fair value	-	-	-	-	X	X	-	-
4. Altre attività finanziarie obbligatoriamente valutate al fair value	-	-	-	-	X	X	31.132	31.132
5. Attività finanziarie in corso di dismissione	28.725	19.329	9.396	-	-	-	-	9.396
Totale 31/12/2022	128.366	62.899	65.466	565	3.002.949	22.270	3.011.811	3.077.277
Totale 31/12/2021	148.099	61.530	86.569	733	2.346.822	17.454	2.377.673	2.464.242

Per il dettaglio delle tipologie delle esposizioni deteriorate e non deteriorate, si veda la precedente tabella A.1.1

Portafogli/qualità	Attività di evidente scarsa qualità creditizia		Altre attività
	Minusvalenze cumulate	Esposizione netta	Esposizione netta
1. Attività finanziarie detenute per la negoziazione	-	-	-
2. Derivati di copertura	-	-	28.824
Totale 31/12/2022	-	-	28.824
Totale 31/12/2021	-	-	3.154

*Valore da esporre a fini informativi

La presente tabella rispecchia i valori indicati alla tabella 5.1 Derivati di copertura: composizione per tipologia di copertura e per livelli contenuta nella Parte B - Stato Patrimoniale – Attivo della presente nota integrativa alla quale si rimanda per le relative informazioni.

BANCA CENTRO TOSCANA UMBRIA - RELAZIONE E BILANCIO 2022

A.1.3 DISTRIBUZIONE DELLE ATTIVITÀ FINANZIARIE PER FASCE DI SCADUTO (VALORI DI BILANCIO)

Portafogli/stadi di rischio	Primo stadio			Secondo stadio			Terzo stadio			Impaired acquisite o originate		
	Da 1 giorno a 30 giorni	Da oltre 30 giorni fino a 90 giorni	Oltre 90 giorni	Da 1 giorno a 30 giorni	Da oltre 30 giorni fino a 90 giorni	Oltre 90 giorni	Da 1 giorno a 30 giorni	Da oltre 30 giorni fino a 90 giorni	Oltre 90 giorni	Da 1 giorno a 30 giorni	Da oltre 30 giorni fino a 90 giorni	Oltre 90 giorni
1. Attività finanziarie valutate al costo ammortizzato	15.602	2	1.232	9.044	11.620	1.932	1.489	5.580	34.125	-	-	-
2. Attività finanziarie valutate al fair value con impatto sulla redditività complessiva	-	-	-	-	-	-	-	-	-	-	-	-
3. Attività finanziarie in corso di dismissione	-	-	-	-	-	-	353	302	7.410	-	-	-
Totale 31/12/2022	15.602	2	1.232	9.044	11.620	1.932	1.842	5.882	41.535	-	-	-
Totale 31/12/2021	24.713	2.202	973	15.296	4.981	1.948	2.201	2.442	64.951	-	-	-

La Tabella in esame fornisce la ripartizione del valore di bilancio delle esposizioni creditizie per cassa scadute comprese nelle categorie delle "Attività finanziarie valutate al costo ammortizzato", delle "Attività finanziarie valutate al fair value con impatto sulla redditività complessiva" e delle "Attività finanziarie non correnti e gruppi in via di dismissione" per fascia di anzianità dello scaduto, stadio di rischio di credito e per "impaired acquisite o originate".

Diversamente dalle tabelle precedenti, dunque, il perimetro di riferimento per la compilazione della Tabella in esame è rappresentato dalla definizione di attività finanziarie (per cassa) oggetto alla disciplina dell'impairment ai sensi dell'IFRS 9 e si presenta, pertanto, più ristretto rispetto a quello delle "esposizioni deteriorate" secondo la definizione contenuta nella Circolare n. 272/2008 Matrice dei Conti.

Nella Tabella va ricondotto il valore di bilancio (costo ammortizzato, ovvero fair value) delle sole esposizioni che alla data di riferimento del bilancio presentano uno scaduto/sconfinamento, all'interno delle pertinenti fasce, secondo lo stadio di rischio di appartenenza e nell' "impaired acquisite o originate"; non devono, quindi, essere rappresentate in Tabella le esposizioni "in bonis" (ovvero quelle deteriorate) che non presentano importi scaduti e impagati: da ciò si desume che il totale per portafoglio delle esposizioni riportate in Tabella non trova corrispondenza con quello delle esposizioni rappresentate nelle precedenti Tabelle A.1.1 e A.1.2.

BANCA CENTRO TOSCANA UMBRIA - RELAZIONE E BILANCIO 2022

A.1.4 ATTIVITÀ FINANZIARIE, IMPEGNI A EROGARE FONDI E GARANZIE FINANZIARIE RILASCIATE: DINAMICA DELLE RETTIFICHE DI VALORE COMPLESSIVE E DEGLI ACCANTONAMENTI COMPLESSIVI

Causali/ stadi di rischio	Rettifiche di valore complessive																	
	Attività rientranti nel primo stadio						Attività rientranti nel secondo stadio					Attività rientranti nel terzo stadio						
	Crediti verso banche e Banche Centrali a vista	Attività finanziarie valutate al costo ammortizzato	Attività finanziarie valutate al fair value con impatto sulla redditività complessiva	Attività finanziarie in corso di dismissione	di cui: svalutazioni individuali	di cui: svalutazioni collettive	Crediti verso banche e Banche Centrali a vista	Attività finanziarie valutate al costo ammortizzato	Attività finanziarie valutate al fair value con impatto sulla redditività complessiva	Attività finanziarie in corso di dismissione	di cui: svalutazioni individuali	di cui: svalutazioni collettive	Crediti verso banche e Banche Centrali a vista	Attività finanziarie valutate al costo ammortizzato	Attività finanziarie valutate al fair value con impatto sulla redditività complessiva	Attività finanziarie in corso di dismissione	di cui: svalutazioni individuali	di cui: svalutazioni collettive
Rettifiche complessive iniziali	15	5.336	-	-	1.650	3.700	12	12.118	-	-	1.335	10.796	-	61.530	-	-	61.530	-
Variazioni in aumento da attività finanziarie acquisite o originate	-	13	-	-	-	13	-	-	-	-	-	-	-	-	-	-	-	-
Cancellazioni diverse dai write-off	-	(43)	-	-	-	(43)	-	(3)	-	-	-	(3)	-	(38.465)	-	-	(38.465)	-
Rettifiche/riprese di valore nette per rischio di credito (+/-)	(8)	(4.008)	-	-	-	(4.016)	(10)	910	-	-	-	900	-	26.696	-	19.329	46.025	-
Modifiche contrattuali senza cancellazioni	-	-	-	-	-	-	-	-	-	-	-	-	-	-	-	-	-	-
Cambiamenti della metodologia di stima	-	-	-	-	-	-	-	-	-	-	-	-	-	-	-	-	-	-
Write-off non rilevati direttamente a conto economico	-	-	-	-	-	-	-	-	-	-	-	-	-	(6.192)	-	-	(6.192)	-
Altre variazioni	2	7.948	-	-	-	7.950	-	-	-	-	-	-	-	-	-	-	-	-
Rettifiche complessive finali	9	9.245	-	-	1.650	7.604	1	13.025	-	-	1.335	11.692	-	43.570	-	19.329	62.899	-
Recuperi da incasso su attività finanziarie oggetto di write-off	-	-	-	-	-	-	-	-	-	-	-	-	-	-	-	-	-	-
Write-off rilevati direttamente a conto economico	-	-	-	-	-	-	-	-	-	-	-	-	-	(905)	-	-	(828)	(77)

BANCA CENTRO TOSCANA UMBRIA - RELAZIONE E BILANCIO 2022

Causali/ stadi di rischio	Rettifiche di valore complessive					Accantonamenti complessivi su impegni a erogare fondi e garanzie finanziarie rilasciate				Tot.
	Attività fin. impaired acquisite o originate					Primo stadio	Secondo stadio	Terzo stadio	Impegni a erogare fondi e garanzie fin. rilasciate impaired acquisite o originate/	
	Attività finanziarie valutate al costo ammortizzato	Attività finanziarie valutate al fair value con impatto sulla redditività complessiva	Attività finanziarie in corso di dismissione	di cui: svalutazioni individuali	di cui: svalutazioni collettive					
Rettifiche complessive iniziali	-	-	-	-	-	1.911	363	177	-	81.461
Variazioni in aumento da attività finanziarie acquisite o originate	X	X	X	X	X	-	-	-	-	13
Cancellazioni diverse dai write-off	-	-	-	-	-	-	-	-	-	(38.510)
Rettifiche/riprese di valore nette per rischio di credito	-	-	-	-	-	233	(481)	(529)	-	42.131
Modifiche contrattuali senza cancellazioni	-	-	-	-	-	-	-	-	-	-
Cambiamenti della metodologia di stima	-	-	-	-	-	-	-	-	-	-
Write-off non rilevati direttamente a conto economico	-	-	-	-	-	-	-	-	-	(6.192)
Altre variazioni	-	-	-	-	-	980	662	1.335	-	10.927
Rettifiche complessive finali	-	-	-	-	-	3.124	544	982	-	89.830
Recuperi da incasso su attività finanziarie oggetto di write-off	-	-	-	-	-	-	-	-	-	-
Write-off rilevati direttamente a conto economico	-	-	-	-	-	-	-	-	-	(905)

A.1.5 ATTIVITÀ FINANZIARIE, IMPEGNI A EROGARE FONDI E GARANZIE FINANZIARIE RILASCIATE: TRASFERIMENTI TRA I DIVERSI STADI DI RISCHIO DI CREDITO (VALORI LORDI E NOMINALI)

Portafogli/stadi di rischio	Valori lordi/valore nominale					
	Trasferimenti tra primo stadio e secondo stadio		Trasferimenti tra secondo stadio e terzo		Trasferimenti tra primo stadio e terzo stadio	
	Da primo a secondo stadio	Da secondo stadio a primo stadio	Da secondo stadio a terzo stadio	Da terzo stadio a secondo stadio	Da primo stadio a terzo stadio	Da terzo stadio a primo stadio
1. Attività finanziarie valutate al costo ammortizzato	27.734	75.538	17.471	6.041	8.396	2.589
2. Attività finanziarie valutate al fair value con impatto sulla redditività complessiva	-	-	-	-	-	-
3. Attività finanziarie in corso di dismissione	-	-	-	-	-	-
4. Impegni a erogare fondi e garanzie finanziarie rilasciate	2.305	8.412	352	165	628	344
Totale 31/12/2022	30.039	83.950	17.823	6.206	9.024	2.933
Totale 31/12/2021	84.360	30.212	19.250	7.425	6.683	1.434

BANCA CENTRO TOSCANA UMBRIA - RELAZIONE E BILANCIO 2022

A.1.5A – FINANZIAMENTI OGGETTO DI MISURE DI SOSTEGNO COVID-19: TRASFERIMENTI TRA I DIVERSI STADI DI RISCHIO DI CREDITO (VALORI LORDI)

Portafogli/stadi di rischio	Valori lordi						
	Trasferimenti tra primo stadio e secondo stadio		Trasferimenti tra secondo stadio e terzo stadio		Trasferimenti tra primo stadio e terzo stadio		
	Da primo a secondo stadio	Da secondo stadio a primo stadio	Da secondo stadio a terzo stadio	Da terzo stadio a secondo stadio	Da primo stadio a terzo stadio	Da terzo stadio a primo stadio	
A. Finanziamenti valutati al costo ammortizzato	7.921	1.476	403	62	3.192	260	
A.1 oggetto di concessione conforme con le GL	-	623	-	-	-	-	
A.2 oggetto di misure di moratoria in essere non più conformi alle GL e non valutate come oggetto di concessione	-	-	-	-	-	-	
A.3 oggetto di altre misure di concessione	27	-	49	-	-	-	
A.4 nuovi finanziamenti	7.894	854	354	62	3.192	260	
B. Finanziamenti valutati al fair value con impatto sulla redditività complessiva	-	-	-	-	-	-	
B.1 oggetto di concessione conforme con le GL	-	-	-	-	-	-	
B.2 oggetto di misure di moratoria in essere non più conformi alle GL e non valutate come oggetto di concessione	-	-	-	-	-	-	
B.3 oggetto di altre misure di concessione	-	-	-	-	-	-	
B.4 nuovi finanziamenti	-	-	-	-	-	-	
Totale	31/12/2022	7.921	1.476	403	62	3.192	260
Totale	31/12/2021	17.848	354	842	1.325	646	271

BANCA CENTRO TOSCANA UMBRIA - RELAZIONE E BILANCIO 2022

A.1.6 ESPOSIZIONI CREDITIZIE PER CASSA E FUORI BILANCIO VERSO BANCHE: VALORI LORDI E NETTI

Tipologie esposizioni/valori	Esposizione lorda				Rettifiche di valore complessive e accantonamenti complessivi				Esposizione Netta	Write-off parziali complessivi*		
	Primo stadio	Secondo stadio	Terzo stadio	Impaired acquisite o	Primo stadio	Secondo stadio	Terzo stadio	Impaired acquisite o originarie				
A. Esposizioni creditizie per cassa												
A.1 A vista	33.426	32.627	799	-	-	12	11	1	-	-	33.414	-
a) Deteriorate	-	X	-	-	-	-	X	-	-	-	-	-
b) Non deteriorate	33.426	32.627	799	X	-	12	11	1	X	-	33.414	-
A.2 Altre	241.623	235.495	197	105	-	120	14	37	70	-	241.503	-
a) Sofferenze	-	X	-	-	-	-	X	-	-	-	-	-
- di cui: esposizioni oggetto di concessioni	-	X	-	-	-	-	X	-	-	-	-	-
b) Inademp. probabili	105	X	-	105	-	70	X	-	70	-	35	-
- di cui: esposizioni oggetto di concessioni	-	X	-	-	-	-	X	-	-	-	-	-
c) Esposizioni scadute deteriorate	-	X	-	-	-	-	X	-	-	-	-	-
- di cui: esposizioni oggetto di concessioni	-	X	-	-	-	-	X	-	-	-	-	-
d) Esposizioni scadute non deteriorate	1.499	1.499	-	X	-	-	-	-	X	-	1.499	-
- di cui: esposizioni oggetto di concessioni	-	-	-	X	-	-	-	-	X	-	-	-
e) Altre esposizioni non deteriorate	240.019	233.996	197	X	-	50	14	37	X	-	239.969	-
- di cui: esposizioni oggetto di concessioni	-	-	-	X	-	-	-	-	X	-	-	-
Totale (A)	275.049	268.122	996	105	-	133	24	38	70	-	274.917	-
B. Esposizioni creditizie fuori bilancio												
a) Deteriorate	-	X	-	-	-	-	X	-	-	-	-	-
b) Non deteriorate	43.431	14.694	-	X	-	1.924	1.924	-	X	-	41.506	-
Totale (B)	43.431	14.694	-	-	-	1.924	1.924	-	-	-	41.506	-
Totale (A+B)	318.480	282.816	996	105	-	2.057	1.949	38	70	-	316.423	-

*Valore da esporre a fini informativi

BANCA CENTRO TOSCANA UMBRIA - RELAZIONE E BILANCIO 2022

A.1.7 ESPOSIZIONI CREDITIZIE PER CASSA E FUORI BILANCIO VERSO CLIENTELA: VALORI LORDI E NETTI

Tipologie esposizioni/valori	Esposizione lorda				Rettifiche di valore complessive e accantonamenti complessivi				Esposizione Netta	Write-off parziali complessivi*		
	Primo stadio	Secondo stadio	Terzo stadio	Impaired acquisite o originate	Primo stadio	Secondo stadio	Terzo stadio	Impaired acquisite o originate				
A. Esposizioni creditizie per cassa												
a) Sofferenze	40.079	X	-	40.079	-	30.402	X	-	30.402	-	9.677	565
- di cui: esposizioni oggetto di concessioni	10.655	X	-	10.655	-	8.007	X	-	8.007	-	2.648	470
b) Inadempienze probabili	57.998	X	-	57.998	-	28.327	X	-	28.327	-	29.671	-
- di cui: esposizioni oggetto di concessioni	30.207	X	-	30.207	-	15.134	X	-	15.134	-	15.073	-
c) Esposizioni scadute deteriorate	30.183	X	-	30.183	-	4.101	X	-	4.101	-	26.083	-
- di cui: esposizioni oggetto di concessioni	11.632	X	-	11.632	-	1.236	X	-	1.236	-	10.395	-
d) Esposizioni scadute non deteriorate	40.822	15.552	25.270	X	-	2.888	215	2.674	X	-	37.933	-
- di cui: esposizioni oggetto di concessioni	10.484	-	10.484	X	-	1.484	-	1.484	X	-	9.000	-
e) Altre esposizioni non deteriorate	2.751.742	2.573.748	152.688	X	-	19.332	9.017	10.315	X	-	2.732.410	-
- di cui: esposizioni oggetto di concessioni	61.988	393	61.595	X	-	4.197	7	4.190	X	-	57.791	-
Totale (A)	2.920.824	2.589.300	177.957	128.260	-	85.049	9.232	12.989	62.829	-	2.835.775	565
B. Esposizioni creditizie fuori bilancio												
a) Deteriorate	5.798	X	-	5.798	-	982	X	-	982	-	4.816	-
b) Non deteriorate	352.325	325.023	27.215	X	-	1.743	1.199	544	X	-	350.582	-
Totale (B)	358.123	325.023	27.215	5.798	-	2.726	1.199	544	982	-	355.398	-
Totale (A+B)	3.278.947	2.914.322	205.172	134.059	-	87.775	10.431	13.532	63.811	-	3.191.173	565

*Valore da esporre a fini informativi

BANCA CENTRO TOSCANA UMBRIA - RELAZIONE E BILANCIO 2022

A.1.7A FINANZIAMENTI OGGETTO DI MISURE DI SOSTEGNO COVID-19: VALORI LORDI E NETTI

Tipologie esposizioni / Valori	Esposizione lorda				Rettifiche di valore complessive e accantonamenti complessivi				Esposizione netta	Write-off parziali complessivi*
	Primo stadio	Secondo stadio	Terzo stadio	Impaired acquisite o originate	Primo stadio	Secondo stadio	Terzo stadio	Impaired acquisite o originate		
A. Finanziamenti in sofferenza	-	-	-	-	-	-	-	-	-	-
a) Oggetto di concessione conformi con le GL	-	-	-	-	-	-	-	-	-	-
b) Oggetto di misure di moratoria non più conformi alle GL e non valutate come oggetto di concessione	-	-	-	-	-	-	-	-	-	-
c) Oggetto di altre misure di concessione	-	-	-	-	-	-	-	-	-	-
d) Nuovi finanziamenti	-	-	-	-	-	-	-	-	-	-
B. Finanziamenti in inadempienze probabili	3.840	-	-	3.840	-	975	-	-	975	-
a) Oggetto di concessione conformi con le GL	-	-	-	-	-	-	-	-	-	-
b) Oggetto di misure di moratoria non più conformi alle GL e non valutate come oggetto di concessione	-	-	-	-	-	-	-	-	-	-
c) Oggetto di altre misure di concessione	-	-	-	-	-	-	-	-	-	-
d) Nuovi finanziamenti	3.840	-	-	3.840	-	975	-	-	975	-
C. Finanziamenti scaduti deteriorati	5.092	-	-	5.092	-	511	-	-	511	-
a) Oggetto di concessione conformi con le GL	-	-	-	-	-	-	-	-	-	-
b) Oggetto di misure di moratoria non più conformi alle GL e non valutate come oggetto di concessione	-	-	-	-	-	-	-	-	-	-
c) Oggetto di altre misure di concessione	60	-	-	60	-	2	-	-	2	-
d) Nuovi finanziamenti	5.032	-	-	5.032	-	508	-	-	508	-
D. Finanziamenti non deteriorati	4.587	2.241	2.346	-	-	85	5	81	-	4.502
a) Oggetto di concessione conformi con le GL	-	-	-	-	-	-	-	-	-	-
b) Oggetto di misure di moratoria non più conformi alle GL e non valutate come oggetto di concessione	-	-	-	-	-	-	-	-	-	-
c) Oggetto di altre misure di concessione	-	-	-	-	-	-	-	-	-	-
d) Nuovi finanziamenti	4.587	2.241	2.346	-	-	85	5	81	-	4.502
E. Altri finanziamenti non deteriorati	248.995	217.764	31.230	-	-	1.419	562	857	-	247.576
a) Oggetto di concessione conformi con le GL	1.187	937	250	-	-	25	17	9	-	1.162
b) Oggetto di misure di moratoria non più conformi alle GL e non valutate come oggetto di concessione	-	-	-	-	-	-	-	-	-	-
c) Oggetto di altre misure di concessione	491	-	491	-	-	35	-	35	-	456
d) Nuovi finanziamenti	247.317	216.828	30.489	-	-	1.359	546	813	-	245.958
Totale (A+B+C+D+E)	262.513	220.005	33.576	8.931	-	2.990	567	937	1.486	-

BANCA CENTRO TOSCANA UMBRIA - RELAZIONE E BILANCIO 2022

A.1.8 ESPOSIZIONI CREDITIZIE PER CASSA VERSO BANCHE: DINAMICA DELLE ESPOSIZIONI DETERIORATE LORDE

Causali/Categorie	Sofferenze	Inadempienze probabili	Esposizioni scadute deteriorate
A. Esposizione lorda iniziale	-	105	-
- di cui: esposizioni cedute non cancellate	-	-	-
B. Variazioni in aumento	-	-	-
B.1 ingressi da esposizioni non deteriorate	-	-	-
B.2 ingressi da attività finanziarie impaired acquisite o originate	-	-	-
B.3 trasferimenti da altre categorie di esposizioni deteriorate	-	-	-
B.4 modifiche contrattuali senza cancellazioni	-	-	-
B.5 altre variazioni in aumento	-	-	-
C. Variazioni in diminuzione	-	-	-
C.1 uscite verso esposizioni non deteriorate	-	-	-
C.2 write-off	-	-	-
C.3 incassi	-	-	-
C.4 realizzi per cessioni	-	-	-
C.5 perdite da cessione	-	-	-
C.6 trasferimenti ad altre categorie di esposizioni deteriorate	-	-	-
C.7 modifiche contrattuali senza cancellazioni	-	-	-
C.8 altre variazioni in diminuzione	-	-	-
D. Esposizione lorda finale	-	105	-
- di cui: esposizioni cedute non cancellate	-	-	-

A.1.8BIS ESPOSIZIONI CREDITIZIE PER CASSA VERSO BANCHE: DINAMICA DELLE ESPOSIZIONI LORDE OGGETTO DI CONCESSIONI DISTINTE PER QUALITÀ CREDITIZIA

Alla data di riferimento la Banca non ha posizioni verso banche oggetto di concessione.

BANCA CENTRO TOSCANA UMBRIA - RELAZIONE E BILANCIO 2022

A.1.9 ESPOSIZIONI CREDITIZIE PER CASSA VERSO CLIENTELA: DINAMICA DELLE ESPOSIZIONI DETERIORATE LORDE

Causali/Categorie	Sofferenze	Inadempienze probabili	Esposizioni scadute deteriorate
A. Esposizione lorda iniziale	52.350	69.698	25.946
- di cui: esposizioni cedute non cancellate	-	-	-
B. Variazioni in aumento	56.665	49.119	28.029
B.1 ingressi da esposizioni non deteriorate	3.331	15.751	19.431
B.2 ingressi da attività finanziarie impaired acquisite o originate	-	-	-
B.3 trasferimenti da altre categorie di esposizioni deteriorate	34.598	7.624	85
B.4 modifiche contrattuali senza cancellazioni	-	-	-
B.5 altre variazioni in aumento	18.735	25.744	8.513
C. Variazioni in diminuzione	68.935	60.819	23.792
C.1 uscite verso esposizioni non deteriorate	-	8.783	5.713
C.2 write-off	8.300	557	473
C.3 incassi	17.464	21.132	5.644
C.4 realizzi per cessioni	17.850	-	-
C.5 perdite da cessione	4.678	-	-
C.6 trasferimenti ad altre categorie di esposizioni deteriorate	-	30.347	11.961
C.7 modifiche contrattuali senza cancellazioni	-	-	-
C.8 altre variazioni in diminuzione	20.645	-	-
D. Esposizione lorda finale	40.079	57.998	30.183
- di cui: esposizioni cedute non cancellate	-	45	513

BANCA CENTRO TOSCANA UMBRIA - RELAZIONE E BILANCIO 2022

A.1.9BIS ESPOSIZIONI CREDITIZIE PER CASSA VERSO CLIENTELA: DINAMICA DELLE ESPOSIZIONI LORDE OGGETTO DI CONCESSIONI DISTINTE PER QUALITÀ CREDITIZIA

Causali/Qualità	Esposizioni oggetto di concessioni: deteriorate	Esposizioni oggetto di concessioni: non deteriorate
A. Esposizione lorda iniziale	62.188	68.237
- di cui: esposizioni cedute non cancellate	-	-
B. Variazioni in aumento	44.928	44.657
B.1 ingressi da esposizioni non deteriorate non oggetto di concessioni	4.293	15.797
B.2 ingressi da esposizioni non deteriorate oggetto di concessioni	10.993	X
B.3 ingressi da esposizioni oggetto di concessioni deteriorate	X	7.978
B.4 ingressi da esposizioni deteriorate non oggetto di concessione	-	-
B.5 altre variazioni in aumento	29.642	20.882
C. Variazioni in diminuzione	54.622	40.421
C.1 uscite verso esposizioni non deteriorate non oggetto di concessioni	X	11.347
C.2 uscite verso esposizioni non deteriorate oggetto di concessioni	7.978	X
C.3 uscite verso esposizioni oggetto di concessioni deteriorate	X	10.993
C.4 write-off	3.569	-
C.5 incassi	24.458	17.641
C.6 realizzi per cessioni	8.108	-
C.7 perdite da cessione	1.819	-
C.8 altre variazioni in diminuzione	8.690	440
D. Esposizione lorda finale	52.493	72.473
- di cui: esposizioni cedute non cancellate	-	-

BANCA CENTRO TOSCANA UMBRIA - RELAZIONE E BILANCIO 2022

A.1.10 ESPOSIZIONI CREDITIZIE PER CASSA DETERIORATE VERSO BANCHE: DINAMICA DELLE RETTIFICHE DI VALORE COMPLESSIVE

Causali/Categorie	Sofferenze		Inadempienze probabili		Esposizioni scadute deteriorate	
	Totale	di cui: esposizioni oggetto di concessioni	Totale	di cui: esposizioni oggetto di concessioni	Totale	di cui: esposizioni oggetto di concessioni
A. Rettifiche complessive iniziali	-	-	44	-	-	-
- di cui: esposizioni cedute non cancellate	-	-	-	-	-	-
B. Variazioni in aumento	-	-	26	-	-	-
B.1 rettifiche di valore di attività impaired acquisite o originate	-	X	-	X	-	X
B.2 altre rettifiche di valore	-	-	26	-	-	-
B.3 perdite da cessione	-	-	-	-	-	-
B.4 trasferimenti da altre categorie di esposizioni deteriorate	-	-	-	-	-	-
B.5 modifiche contrattuali senza cancellazioni	-	-	-	-	-	-
B.6 altre variazioni in aumento	-	-	-	-	-	-
C. Variazioni in diminuzione	-	-	-	-	-	-
C.1 riprese di valore da valutazione	-	-	-	-	-	-
C.2 riprese di valore da incasso	-	-	-	-	-	-
C.3 utili da cessione	-	-	-	-	-	-
C.4 write-off	-	-	-	-	-	-
C.5 trasferimenti ad altre categorie di esposizioni deteriorate	-	-	-	-	-	-
C.6 modifiche contrattuali senza cancellazioni	-	-	-	-	-	-
C.7 altre variazioni in diminuzione	-	-	-	-	-	-
D. Rettifiche complessive finali	-	-	70	-	-	-
- di cui: esposizioni cedute non cancellate	-	-	-	-	-	-

BANCA CENTRO TOSCANA UMBRIA - RELAZIONE E BILANCIO 2022

A.1.11 ESPOSIZIONI CREDITIZIE PER CASSA DETERIORATE VERSO CLIENTELA: DINAMICA DELLE RETTIFICHE DI VALORE COMPLESSIVE

Causali/Categorie	Sofferenze		Inadempienze probabili		Esposizioni scadute deteriorate	
	Totale	di cui: esposizioni oggetto di concessioni	Totale	di cui: esposizioni oggetto di concessioni	Totale	di cui: esposizioni oggetto di concessioni
A. Rettifiche complessive iniziali	34.040	8.186	25.187	12.923	2.259	417
- di cui: esposizioni cedute non cancellate	-	-	-	-	-	-
B. Variazioni in aumento	46.625	16.818	27.615	15.766	5.317	1.603
B.1 rettifiche di valore da attività finanziarie impaired acquisite o originate	-	X	-	X	-	X
B.2 altre rettifiche di valore	13.831	4.772	14.288	6.556	3.211	1.101
B.3 perdite da cessione	4.367	1.567	-	-	-	-
B.4 trasferimenti da altre categorie di esposizioni deteriorate	14.011	5.609	768	222	32	-
B.5 modifiche contrattuali senza cancellazioni	-	-	-	-	-	-
B.6 altre variazioni in aumento	14.415	4.870	12.558	8.988	2.075	502
C. Variazioni in diminuzione	50.263	16.998	24.475	13.555	3.475	784
C.1 riprese di valore da valutazione	3.338	640	1.281	710	107	107
C.2 riprese di valore da incasso	7.456	2.708	7.108	5.123	902	325
C.3 utili da cessione	5.237	1.635	-	-	-	-
C.4 write-off	8.300	3.306	557	262	473	-
C.5 trasferimenti ad altre categorie di esposizioni deteriorate	-	-	13.258	5.609	1.553	222
C.6 modifiche contrattuali senza cancellazioni	-	-	-	-	-	-
C.7 altre variazioni in diminuzione	25.931	8.708	2.272	1.850	440	130
D. Rettifiche complessive finali	30.402	8.007	28.327	15.134	4.101	1.236
- di cui: esposizioni cedute non cancellate	-	-	3	-	42	38

BANCA CENTRO TOSCANA UMBRIA - RELAZIONE E BILANCIO 2022

A.2 CLASSIFICAZIONE ATTIVITÀ FINANZIARIE, DEGLI IMPEGNI A EROGARE FONDI E DELLE GARANZIE FINANZIARIE RILASCIATE IN BASE AI RATING ESTERNI E INTERNI

A.2.1 DISTRIBUZIONE DELLE ATTIVITÀ FINANZIARIE, DEGLI IMPEGNI A EROGARE FONDI E DELLE GARANZIE FINANZIARIE RILASCIATE: PER CLASSI DI RATING ESTERNI (VALORI LORDI)

Esposizioni	Classi di rating esterni						Senza rating	Totale
	Classe 1	classe 2	classe 3	classe 4	classe 5	classe 6		
A. Attività finanziarie valutate al costo ammortizzato	-	-	1.107.056	24.888	17.249	-	1.953.397	3.102.589
- Primo stadio	-	-	1.107.056	24.888	17.249	-	1.675.603	2.824.795
- Secondo stadio	-	-	-	-	-	-	178.155	178.155
- Terzo stadio	-	-	-	-	-	-	99.640	99.640
- Impaired acquisite o originate	-	-	-	-	-	-	-	-
B. Attività finanziarie valutate al fair value con impatto sulla redditività complessiva	-	-	-	-	-	-	-	-
- Primo stadio	-	-	-	-	-	-	-	-
- Secondo stadio	-	-	-	-	-	-	-	-
- Terzo stadio	-	-	-	-	-	-	-	-
- Impaired acquisite o originate	-	-	-	-	-	-	-	-
C. Attività finanziarie in corso di dismissione	-	-	-	-	-	-	28.725	28.725
- Primo stadio	-	-	-	-	-	-	-	-
- Secondo stadio	-	-	-	-	-	-	-	-
- Terzo stadio	-	-	-	-	-	-	28.725	28.725
- Impaired acquisite o originate	-	-	-	-	-	-	-	-
Totale (A+B+C)	-	-	1.107.056	24.888	17.249	-	1.982.123	3.131.315
D. Impegni a erogare fondi e garanzie finanziarie rilasciate	-	-	-	-	-	-	372.730	372.730
- Primo stadio	-	-	-	-	-	-	340.255	340.255
- Secondo stadio	-	-	-	-	-	-	27.215	27.215
- Terzo stadio	-	-	-	-	-	-	5.260	5.260
- Impaired acquisiti/e o originati/e	-	-	-	-	-	-	-	-
Totale (D)	-	-	-	-	-	-	372.730	372.730
Totale (A+B+C+D)	-	-	(1.107.056)	(24.888)	(17.249)	-	(2.354.853)	(3.504.045)

BANCA CENTRO TOSCANA UMBRIA - RELAZIONE E BILANCIO 2022

A.2.2 DISTRIBUZIONE DELLE ATTIVITÀ FINANZIARIE, DEGLI IMPEGNI A EROGARE FONDI E DELLE GARANZIE FINANZIARIE RILASCIATE: PER CLASSI DI RATING INTERNI (VALORI LORDI)

Esposizioni	Classi di rating interni							
	Classe 1	Classe 2	Classe 3	Classe 4	Classe 5	Classe 6	Classe 7	Classe 8
A. Attività finanziarie valutate al costo ammortizzato	49.997	328.590	304.467	248.444	174.979	143.959	137.416	67.024
- Primo stadio	49.665	325.956	298.880	239.734	168.061	134.827	117.658	45.958
- Secondo stadio	332	2.634	5.587	8.711	6.919	9.132	19.681	21.066
- Terzo stadio	-	-	-	-	-	-	78	-
- Impaired acquisite o originate	-	-	-	-	-	-	-	-
B. Attività finanziarie valutate al fair value con impatto sulla redditività complessiva	-	-	-	-	-	-	-	-
- Primo stadio	-	-	-	-	-	-	-	-
- Secondo stadio	-	-	-	-	-	-	-	-
- Terzo stadio	-	-	-	-	-	-	-	-
- Impaired acquisite o originate	-	-	-	-	-	-	-	-
C. Attività finanziarie in corso di dismissione	-	-	-	-	-	-	-	-
- Primo stadio	-	-	-	-	-	-	-	-
- Secondo stadio	-	-	-	-	-	-	-	-
- Terzo stadio	-	-	-	-	-	-	-	-
- Impaired acquisite o originate	-	-	-	-	-	-	-	-
Totale (A+B+C)	49.997	328.590	304.467	248.444	174.979	143.959	137.416	67.024
D. Impegni a erogare fondi e garanzie finanziarie rilasciate	937	5.794	4.868	12.149	5.580	4.441	2.717	2.126
- Primo stadio	937	5.794	4.868	12.133	5.580	4.411	2.650	1.252
- Secondo stadio	-	-	-	16	-	31	67	874
- Terzo stadio	-	-	-	-	-	-	1	-
- Impaired acquisiti/e o originati/e	-	-	-	-	-	-	-	-
Totale (D)	937	5.794	4.868	12.149	5.580	4.441	2.717	2.126
Totale (A+B+C)	(50.933)	(334.383)	(309.335)	(260.594)	(180.559)	(148.400)	(140.133)	(69.150)

BANCA CENTRO TOSCANA UMBRIA - RELAZIONE E BILANCIO 2022

Esposizioni	Classi di rating interni						Senza rating	Totale
	Classe 9	Classe 10	Classe 11	Classe 12	Classe 13	Classe 14		
A. Attività finanziarie valutate al costo ammortizzato	41.065	31.786	19.811	11.788	-	-	1.543.263	3.102.589
- Primo stadio	21.771	765	840	217	-	-	1.420.464	2.824.795
- Secondo stadio	19.295	31.020	18.795	11.286	-	-	23.698	178.155
- Terzo stadio	-	1	176	285	-	-	99.101	99.640
- Impaired acquisite o originate	-	-	-	-	-	-	-	-
B. Attività finanziarie valutate al fair value con impatto sulla redditività complessiva	-	-	-	-	-	-	-	-
- Primo stadio	-	-	-	-	-	-	-	-
- Secondo stadio	-	-	-	-	-	-	-	-
- Terzo stadio	-	-	-	-	-	-	-	-
- Impaired acquisite o originate	-	-	-	-	-	-	-	-
C. Attività finanziarie in corso di dismissione	-	-	-	-	-	-	28.725	28.725
- Primo stadio	-	-	-	-	-	-	-	-
- Secondo stadio	-	-	-	-	-	-	-	-
- Terzo stadio	-	-	-	-	-	-	28.725	28.725
- Impaired acquisite o originate	-	-	-	-	-	-	-	-
Totale (A+B+C)	41.065	31.786	19.811	11.788	-	-	1.571.989	3.131.315
D. Impegni a erogare fondi e garanzie finanziarie rilasciate	1.126	366	104	230	-	-	332.831	373.268
- Primo stadio	670	-	14	-	-	-	301.947	340.255
- Secondo stadio	455	366	90	230	-	-	25.087	27.215
- Terzo stadio	-	-	-	-	-	-	5.798	5.798
- Impaired acquisiti/e o originati/e	-	-	-	-	-	-	-	-
Totale (D)	1.126	366	104	230	-	-	332.831	373.268
Totale (A+B+C)	(42.191)	(32.152)	(19.915)	(12.017)	-	-	(1.904.820)	(3.504.583)

BANCA CENTRO TOSCANA UMBRIA - RELAZIONE E BILANCIO 2022

A.3 DISTRIBUZIONE DELLE ESPOSIZIONI CREDITIZIE GARANTITE PER TIPOLOGIA DI GARANZIA

A.3.1 ESPOSIZIONI CREDITIZIE PER CASSA E FUORI BILANCIO VERSO BANCHE GARANTITE

	Esposizione lorda Esposizione netta		Garanzie reali					Garanzie personali							Totale (1)+(2)		
			(1)					(2)				Altri derivati	Crediti di firma				
			Immobili - ipoteche	Immobili - finanziamenti per leasing	Titoli	Altre garanzie reali	CLN	Derivati su crediti					Amministrazioni 00/01/1900	Banche		Altre società finanziarie	Altri soggetti
								Controparti centrali	Banche	Altre società finanziarie	Altri soggetti						
1. Esposizioni creditizie per cassa garantite:	380	348	-	-	-	-	-	-	-	-	-	-	-	-	-	348	348
1.1. totalmente garantite	380	348	-	-	-	-	-	-	-	-	-	-	-	-	-	348	348
- di cui deteriorate	-	-	-	-	-	-	-	-	-	-	-	-	-	-	-	-	-
1.2. parzialmente garantite	-	-	-	-	-	-	-	-	-	-	-	-	-	-	-	-	-
- di cui deteriorate	-	-	-	-	-	-	-	-	-	-	-	-	-	-	-	-	-
2. Esposizioni creditizie "fuori bilancio" garantite:	-	-	-	-	-	-	-	-	-	-	-	-	-	-	-	-	-
2.1. totalmente garantite	-	-	-	-	-	-	-	-	-	-	-	-	-	-	-	-	-
- di cui deteriorate	-	-	-	-	-	-	-	-	-	-	-	-	-	-	-	-	-
2.2. parzialmente garantite	-	-	-	-	-	-	-	-	-	-	-	-	-	-	-	-	-
- di cui deteriorate	-	-	-	-	-	-	-	-	-	-	-	-	-	-	-	-	-

A.3.2 ESPOSIZIONI CREDITIZIE PER CASSA E FUORI BILANCIO VERSO CLIENTELA GARANTITE

	Esposizione lorda Esposizione netta		Garanzie reali					Garanzie personali							Totale (1)+(2)		
			(1)					(2)				Altri derivati	Crediti di firma				
			Immobili - ipoteche	Immobili - leasing finanziario	Titoli	Altre garanzie reali	CLN	Derivati su crediti					Amministrazioni pubbliche	Banche		Altre società finanziarie	Altri soggetti
								Controparti centrali	Banche	Altre società finanziarie	Altri soggetti						
1. Esposizioni creditizie per cassa garantite:	1.682.263	1.615.218	903.397	-	10.811	7.312	-	-	-	-	-	503.656	1.222	6.182	149.861	1.582.441	
1.1. totalmente garantite	1.421.959	1.364.151	892.341	-	10.550	3.371	-	-	-	-	-	313.092	1.222	5.007	138.567	1.364.151	
- di cui deteriorate	95.123	57.822	38.128	-	8.197	171	-	-	-	-	-	5.246	-	409	5.671	57.822	
1.2. parzialmente garantite	260.304	251.067	11.055	-	261	3.941	-	-	-	-	-	190.564	-	1.175	11.294	218.290	
- di cui deteriorate	15.471	7.610	2.087	-	-	176	-	-	-	-	-	4.305	-	56	364	6.988	
2. Esposizioni creditizie "fuori bilancio" garantite:	155.381	154.303	100	-	83	4.624	-	-	-	-	-	11.748	277	661	131.083	148.575	
2.1. totalmente garantite	104.744	104.244	100	-	69	2.280	-	-	-	-	-	3.328	-	515	97.952	104.244	
- di cui deteriorate	1.007	631	-	-	-	53	-	-	-	-	-	-	-	-	579	631	
2.2. parzialmente garantite	50.637	50.059	-	-	14	2.344	-	-	-	-	-	8.420	277	146	33.131	44.332	
- di cui deteriorate	1.749	1.527	-	-	-	3	-	-	-	-	-	266	-	-	1.209	1.477	

BANCA CENTRO TOSCANA UMBRIA - RELAZIONE E BILANCIO 2022

A.4 ATTIVITÀ FINANZIARIE E NON FINANZIARIE OTTENUTE TRAMITE L'ESCUSSIONE DI GARANZIE RICEVUTE

	Esposizione creditizia cancellata	Valore lordo	Rettifiche di valore complessive	Valore di bilancio	
					di cui ottenute nel corso dell'esercizio
A. Attività materiali	3.199	1.855	78	1.777	-
A.1. Ad uso funzionale	-	-	-	-	-
A.2. A scopo di investimento	-	-	-	-	-
A.3. Rimanenze	3.199	1.855	78	1.777	-
B. Titoli di capitale e titoli di debito	-	-	-	-	-
C. Altre attività	-	-	-	-	-
D. Attività non correnti e gruppi di attività in via di dismissione	-	-	-	-	-
D.1. Attività materiali	-	-	-	-	-
D.2. Altre attività	-	-	-	-	-
Totale 31/12/2022	3.199	1.855	78	1.777	-
Totale 31/12/2021	3.199	1.855	78	1.777	-

Le attività materiali in essere alla data di riferimento del bilancio sono riferite a beni acquisiti a chiusura di esposizioni creditizie deteriorate.

A questo proposito, nel corso dell'esercizio la Banca ha avviato le attività necessarie alla realizzazione degli intenti gestionali definiti, anche attraverso il ricorso ad agenzie specializzate.

BANCA CENTRO TOSCANA UMBRIA - RELAZIONE E BILANCIO 2022

B. DISTRIBUZIONE E CONCENTRAZIONE DELLE ESPOSIZIONI CREDITIZIE

B.1 DISTRIBUZIONE SETTORIALE DELLE ESPOSIZIONI CREDITIZIE PER CASSA E FUORI BILANCIO VERSO CLIENTELA

Esposizioni/Controparti	Amministrazioni pubbliche		Società finanziarie		Società finanziarie (di cui: imprese di assicurazione)	
	Esposizione netta	Rettifiche valore complessive	Esposizione netta	Rettifiche valore complessive	Esposizione netta	Rettifiche valore complessive
A. Esposizioni creditizie per cassa						
A.1 Sofferenze	-	-	3	26	-	-
- di cui esposizioni oggetto di concessioni	-	-	-	-	-	-
A.2 Inadempienze probabili	-	1	3	13	-	-
- di cui esposizioni oggetto di concessioni	-	-	2	11	-	-
A.3 Esposizioni scadute deteriorate	-	-	24	2	-	-
- di cui esposizioni oggetto di concessioni	-	-	22	1	-	-
A.4 Esposizioni non deteriorate	1.068.574	277	254.617	2.225	-	-
- di cui esposizioni oggetto di concessioni	-	-	-	-	-	-
Totale (A)	1.068.574	278	254.647	2.265	-	-
B. Esposizioni creditizie fuori bilancio						
B.1 Esposizioni deteriorate	-	-	-	-	-	-
B.2 Esposizioni non deteriorate	8.797	1	7.313	17	-	-
Totale (B)	8.797	1	7.313	17	-	-
Totale (A+B) 31/12/2022	1.077.371	278	261.960	2.282	-	-
Totale (A+B) 31/12/2021	910.292	250	233.299	1.598	-	-

Esposizioni/Controparti	Società non finanziarie		Famiglie	
	Esposizione netta	Rettifiche valore complessive	Esposizione netta	Rettifiche valore complessive
A. Esposizioni creditizie per cassa				
A.1 Sofferenze	5.775	20.852	3.900	9.523
- di cui esposizioni oggetto di concessioni	1.388	4.961	1.260	3.047
A.2 Inadempienze probabili	13.745	16.763	15.923	11.551
- di cui esposizioni oggetto di concessioni	6.129	9.135	8.941	5.988
A.3 Esposizioni scadute deteriorate	9.912	1.608	16.146	2.491
- di cui esposizioni oggetto di concessioni	3.688	623	6.685	613
A.4 Esposizioni non deteriorate	639.749	10.362	807.404	9.357
- di cui esposizioni oggetto di concessioni	30.547	3.092	36.244	2.590
Totale (A)	669.181	49.585	843.373	32.922
B. Esposizioni creditizie fuori bilancio				
B.1 Esposizioni deteriorate	3.819	659	997	324
B.2 Esposizioni non deteriorate	262.117	1.167	72.355	559
Totale (B)	265.936	1.825	73.352	883
Totale (A+B) 31/12/2022	935.117	51.410	916.724	33.804
Totale (A+B) 31/12/2021	640.936	49.352	747.508	28.814

BANCA CENTRO TOSCANA UMBRIA - RELAZIONE E BILANCIO 2022

B.2 DISTRIBUZIONE TERRITORIALE DELLE ESPOSIZIONI CREDITIZIE PER CASSA E FUORI BILANCIO VERSO CLIENTELA

Esposizioni / Aree geografiche	Italia Nord Ovest		Italia Nord Est		Italia Centro		Italia Sud e Isole	
	Esposizione netta	Rettifiche valore complessive	Esposizione netta	Rettifiche valore complessive	Esposizione netta	Rettifiche valore complessive	Esposizione netta	Rettifiche valore complessive
A. Esposizioni creditizie per cassa								
A.1 Sofferenze	81	297	-	8	9.195	29.098	401	998
A.2 Inadempienze probabili	329	45	-	-	28.960	28.196	382	86
A.3 Esposizioni scadute deteriorate	195	18	2	1	25.607	4.047	102	26
A.4 Esposizioni non deteriorate	27.915	182	96.174	78	2.634.109	21.829	7.309	99
Totale (A)	28.519	542	96.176	87	2.697.871	83.169	8.195	1.209
B. Esposizioni creditizie fuori bilancio								
B.1 Esposizioni deteriorate	10	-	-	-	4.755	982	50	-
B.2 Esposizioni non deteriorate	5.633	25	1.007	2	342.374	1.699	1.262	13
Totale (B)	5.643	25	1.007	2	347.129	2.680	1.312	14
Totale (A+B) 31/12/2022	34.162	567	97.183	90	3.045.000	85.849	9.507	1.223
Totale (A+B) 31/12/2021	34.447	281	65.631	1.089	2.421.846	78.232	5.745	334

Esposizioni/Aree geografiche	Italia		Altri paesi europei		America	
	Esposizione netta	Rettifiche valore complessive	Esposizione netta	Rettifiche valore complessive	Esposizione netta	Rettifiche valore complessive
A. Esposizioni creditizie per cassa						
A.1 Sofferenze	9.677	30.402	-	-	-	-
A.2 Inadempienze probabili	29.671	28.327	-	-	-	-
A.3 Esposizioni scadute deteriorate	25.905	4.092	172	6	3	2
A.4 Esposizioni non deteriorate	2.765.508	22.188	981	6	3.045	19
Totale A	2.830.761	85.008	1.153	13	3.048	22
B. Esposizioni creditizie fuori bilancio						
B.1 Esposizioni deteriorate	4.815	982	-	-	-	-
B.2 Esposizioni non deteriorate	350.276	1.739	6	-	3	-
Totale (B)	355.091	2.721	6	-	3	-
Totale (A+B) 31/12/2022	3.185.852	87.729	1.159	13	3.051	22
Totale (A+B) 31/12/2021	2.527.669	79.936	773	19	2.689	57

BANCA CENTRO TOSCANA UMBRIA - RELAZIONE E BILANCIO 2022

Esposizioni/Aree geografiche	Asia		Resto del mondo	
	Esposizione netta	Rettifiche valore complessive	Esposizione netta	Rettifiche valore complessive
A. Esposizioni creditizie per cassa				
A.1 Sofferenze	-	-	-	-
A.2 Inadempienze probabili	-	-	-	-
A.3 Esposizioni scadute deteriorate	-	-	2	-
A.4 Esposizioni non deteriorate	468	3	342	3
Totale A	468	3	344	4
B. Esposizioni creditizie fuori bilancio				
B.1 Esposizioni deteriorate	-	-	1	-
B.2 Esposizioni non deteriorate	2	-	296	4
Totale (B)	2	-	297	4
Totale (A+B)	471	3	640	8
Totale (A+B)	503	1	401	1

B.3 DISTRIBUZIONE TERRITORIALE DELLE ESPOSIZIONI CREDITIZIE PER CASSA E FUORI BILANCIO VERSO BANCHE

Esposizioni/Aree geografiche	Italia Nord Ovest		Italia Nord Est		Italia Centro		Italia Sud e Isole	
	Esposizioni netta	Rettifiche valore complessive	Esposizioni netta	Rettifiche valore complessive	Esposizioni netta	Rettifiche valore complessive	Esposizioni netta	Rettifiche valore complessive
A. Esposizioni creditizie per cassa								
A.1 Sofferenze	-	-	-	-	-	-	-	-
A.2 Inadempienze probabili	-	-	-	-	-	-	-	-
A.3 Esposizioni scadute deteriorate	-	-	-	-	-	-	-	-
A.4 Esposizioni non deteriorate	977	2	-	-	273.476	10	-	-
Totale (A)	977	2	-	-	273.476	10	-	-
B. Esposizioni creditizie fuori bilancio								
B.1 Esposizioni deteriorate	-	-	-	-	-	-	-	-
B.2 Esposizioni non deteriorate	-	-	-	-	41.506	1.924	-	-
Totale (B)	-	-	-	-	41.506	1.924	-	-
Totale (A+B)	977	2	-	-	314.982	1.935	-	-
Totale (A+B)	31/12/2022	977	2	-	314.982	1.935	-	-
Totale (A+B)	31/12/2021	-	-	-	211.786	1.397	2.011	-

BANCA CENTRO TOSCANA UMBRIA - RELAZIONE E BILANCIO 2022

Esposizioni/Aree geografiche	Italia		Altri paesi europei		America	
	Esposizione netta	Rettifiche valore complessive	Esposizione netta	Rettifiche valore complessive	Esposizione netta	Rettifiche valore complessive
A. Esposizioni creditizie per cassa						
A.1 Sofferenze	-	-	-	-	-	-
A.2 Inadempienze probabili	-	-	-	-	-	-
A.3 Esposizioni scadute deteriorate	-	-	-	-	-	-
A.4 Esposizioni non deteriorate	274.453	12	-	-	428	50
Totale (A)	274.453	12	-	-	428	50
B. Esposizioni creditizie fuori bilancio						
B.1 Esposizioni deteriorate	-	-	-	-	-	-
B.2 Esposizioni non deteriorate	41.506	1.924	-	-	-	-
Totale (B)	41.506	1.924	-	-	-	-
Totale (A+B)	31/12/2022	315.960	1.937	-	-	428
Totale (A+B)	31/12/2021	213.797	1.397	-	-	118

Esposizioni/Aree geografiche	Asia		Resto del mondo	
	Esposizione netta	Rettifiche valore complessive	Esposizione netta	Rettifiche valore complessive
A. Esposizioni creditizie per cassa				
A.1 Sofferenze	-	-	-	-
A.2 Inadempienze probabili	-	-	35	70
A.3 Esposizioni scadute deteriorate	-	-	-	-
A.4 Esposizioni non deteriorate	-	-	-	-
Totale (A)	-	-	35	70
B. Esposizioni creditizie fuori bilancio				
B.1 Esposizioni deteriorate	-	-	-	-
B.2 Esposizioni non deteriorate	-	-	-	-
Totale (B)	-	-	-	-
Totale (A+B)	31/12/2022	-	-	35
Totale (A+B)	31/12/2021	-	-	61

B.4 GRANDI ESPOSIZIONI

La disciplina sulla concentrazione dei rischi configura come grande esposizione il cliente o il gruppo di clienti connessi la cui esposizione (indipendentemente dalla posizione ponderata) sia di importo pario superiore al 10% del capitale di classe 1 dell'ente segnalante. Di seguito sono indicate le esposizioni individuali o relative ai gruppi di clienti connessi che sono presenti nella segnalazione delle Grandi esposizioni al 31 dicembre 2022:

	Totale 31.12.2022	Totale 31.12.2021
a) Ammontare - Valore di Bilancio	2.110,791	1.560,606
b) Ammontare - Valore Ponderato	38,963	35,961
c) Numero	8	7

Le 8 grandi esposizioni rappresentate in tabella fanno riferimento alle esposizioni relative al Ministero dell'Economia, CDP, BCC NPLS, ICCREA, Tesoro e MCC.

In base alle disposizioni normative vigenti il numero delle "Grandi esposizioni" riportato in tabella è determinato facendo riferimento alle "esposizioni" non ponderate che superano il 10% del Capitale di classe 1, così come definito dal Regolamento UE n. 575/2013 (c.d. CRR), dove per "esposizioni" si intende la somma delle attività di rischio per cassa e delle operazioni fuori bilancio (escluse quelle dedotte) nei confronti di un cliente, o di un gruppo di clienti connessi, senza l'applicazione dei fattori di ponderazione. Tali criteri espositivi portano a ricomprendere nelle "Grandi esposizioni" anche soggetti che – pur con ponderazione pari allo 0% - presentano un'esposizione non ponderata superiore al 10% del capitale di classe 1 come, ad esempio, l'esposizione verso il Tesoro dello Stato italiano

B. OPERAZIONI DI CARTOLARIZZAZIONE

INFORMAZIONI DI NATURA QUALITATIVA

PREMESSA

Nell'ambito delle operazioni di cartolarizzazione e secondo le definizioni previste dalla normativa prudenziale, la Banca opera sia come *originator* (cedente), mediante la cessione di crediti a società veicolo (SPV) per l'emissione di titoli di cartolarizzazioni proprie, sia come investitore, mediante la sottoscrizione di titoli di cartolarizzazioni di terzi.

Ad oggi la Banca non ha promosso come sponsor alcuna attività di cartolarizzazione.

Nell'ambito delle cartolarizzazioni proprie si può distinguere tra:

- operazioni di cartolarizzazione i cui titoli sono collocati in tutto o in parte sul mercato e originate con l'obiettivo di conseguire vantaggi economici riguardanti l'ottimizzazione del portafoglio crediti, la diversificazione delle fonti di finanziamento, la riduzione del loro costo e l'allineamento delle scadenze naturali dell'attivo con quelle del passivo (cartolarizzazioni in senso stretto);
- operazioni di cartolarizzazione i cui titoli sono interamente trattenuti dall'*originator* e finalizzate a diversificare e potenziare gli strumenti di *funding* disponibili, attraverso la trasformazione dei crediti ceduti in titoli rifinanziabili (auto-cartolarizzazione). Le operazioni di auto-cartolarizzazione si inquadrano nella più generale politica di rafforzamento della posizione di liquidità della Banca e non rientrano nelle cartolarizzazioni in senso stretto in quanto non determinano il trasferimento dei rischi all'esterno della Banca. Per tale motivo, le informazioni qualitative e i dati numerici relativi a queste operazioni non sono incluse nella presente sezione, in conformità a quanto indicato dalle Istruzioni della Banca d'Italia contenute nella Circolare 262/2005.

OPERAZIONI DI CARTOLARIZZAZIONE "PROPRIE"

Di seguito si riporta l'informativa riguardante le operazioni di cartolarizzazione realizzate dalla Banca in qualità di *originator*, ai sensi della L. 130/1999. La normativa richiamata disciplina la cessione "in blocco" di crediti da parte di una società (*originator*) ad un'altra società appositamente costituita (*Special Purpose Vehicle – SPV*), la quale a sua volta finanzia l'acquisto del portafoglio attraverso l'emissione ed il collocamento sul mercato - in tutto o in parte - di titoli obbligazionari (*asset backed securities – ABS*), che presentano diversi livelli di subordinazione, garantiti unicamente dalle attività ricevute. Gli impegni assunti verso i sottoscrittori vengono assolti utilizzando i flussi di cassa generati dai crediti ceduti.

La Banca ha realizzato esclusivamente operazioni di cartolarizzazione di tipo tradizionale e auto-cartolarizzazioni; non sono state, pertanto, realizzate operazioni di cartolarizzazione sintetica.

Alla data di chiusura del presente bilancio la Banca ha in essere nr. 8 operazioni di cartolarizzazione "proprie" di mutui in bonis e di finanziamenti deteriorati (NPL), come di seguito dettagliato:

- nr. 2 sono operazioni di auto-cartolarizzazione in quanto i titoli emessi sono stati integralmente sottoscritti dalla Banca. Tali operazioni non formano oggetto della presente informativa, ma sono illustrate nella Sezione della presente Parte E dedicata al rischio di liquidità. Nello specifico, si tratta delle seguenti operazioni:
 - CREDICO FINANCE 12, realizzata nel 2013;
 - CREDICO FINANCE 16, realizzata nel 2016;
- nr. 1 aventi ad oggetto crediti originariamente performing e assistiti da ipoteca. Si tratta, nello specifico, delle seguenti operazioni:
- CREDICO FINANCE 18, realizzata nel 2019.
- nr. 5 aventi ad oggetto NPL ed assistite da Garanzia dello Stato sulle passività emesse (GACS), già efficace alla data di riferimento del bilancio ovvero in corso di acquisizione nel corso del 2022. Si tratta, nello specifico, delle operazioni perfezionate a dicembre 2018 (GACS II), dicembre 2019 (GACS III), novembre 2020 (GACS IV), novembre 2021 (GACS V), maggio 2022 (GACS VI);

Di seguito si riassumono le principali operazioni di cartolarizzazione originate negli anni precedenti al 2022 o nel 2022 stesso e in essere al 31 dicembre 2022, distinte per qualità di sottostante, società veicolo, tipologia di operazione.

BANCA CENTRO TOSCANA UMBRIA - RELAZIONE E BILANCIO 2022

Operazione	Esposizioni cartolarizzate in Euro	Data di perfezionamento	Società Veicolo	Tipologia di operazione
CF 12	27.057.142	01/08/2013	Credico Finance 12 S.r.l.	autocartolarizzazione
CF 16	40.831.300	04/10/2016	Credico Finance 16 S.r.l.	autocartolarizzazione
CF 18	20.553.537	08/11/2019	Credico Finance 18 S.r.l.	cartolarizzazione di crediti senza derecognition
GACS II	69.043.211	07/12/2018	BCC NPLs 2018-2 S.r.l.	cartolarizzazione con GACS
GACS III	87.714.686	09/12/2019	BCC NPLs 2019 S.r.l.	cartolarizzazione con GACS
GACS IV	38.153.743	18/11/2020	BCC NPLs 2020 S.r.l.	cartolarizzazione con GACS
GACS V	29.427.249	16/11/2021	BCC NPLs 2021 S.r.l.	cartolarizzazione con GACS
GACS VI	21.287.438	02/05/2022	BCC NPLs 2022 S.r.l.	cartolarizzazione con GACS

Di seguito si fornisce l'informativa relativa alle operazioni di cartolarizzazione proprie realizzate dalla Banca ed ancora in essere alla data di riferimento dell'esercizio, in conformità ai requisiti della Circolare 262/2005, distinguendo le operazioni poste in essere nel corso dell'esercizio da quelle realizzate in esercizi precedenti.

OPERAZIONI DI CARTOLARIZZAZIONE PROPRIE EFFETTUATE NELL'ESERCIZIO

GACS VI

Nel corso del mese di maggio 2022 è stata finalizzata una operazione di cartolarizzazione *multioriginator* di un portafoglio di crediti in sofferenza con presentazione di istanza al Ministero dell'Economia e delle Finanze ai fini dell'ammissione allo schema di garanzia dello Stato sulle passività emesse (c.d. "GACS") ai sensi del Decreto Legge n. 18 del 14 febbraio 2016, convertito con Legge n. 49 dell'8 aprile 2016, implementata con Decreto del Ministero dell'Economia e della Finanza del 3 agosto 2016, con Decreto del Ministero dell'Economia e della Finanza del 21 novembre 2017 e con Decreto del Ministero dell'Economia e della Finanza del 10 ottobre 2018 e successivamente modificata dalla legge del 20 maggio 2019 n. 41, di conversione in legge, con modificazioni, del decreto-legge 25 marzo 2019, n. 22 e del Decreto di proroga del Ministro dell'economia e delle finanze del 15 luglio 2021, (di seguito, l'"Operazione"), nella quale la Capogruppo Iccrea Banca S.p.A. interviene in qualità sia di cedente, sia di soggetto promotore e *joint arranger* (assieme a Intesa Sanpaolo S.p.A.) della medesima.

L'Operazione ha previsto la partecipazione, da parte della Banca, Iccrea Banca, Iccrea Bancalmpresa, Banca Sviluppo, Mediocredito FVG, nonché di altre 63 Banche di Credito Cooperativo appartenenti al Gruppo Bancario Cooperativo Iccrea (nel seguito, anche, le Banche Cedenti GBCI) e di tre banche non facenti parte del GBCI, Banca Valsabbina, Banca di Credito Popolare e Cassa di Risparmio di Asti (di seguito le "**Banche Open Market**" e, insieme al GBCI, le "**Banche**" o le "**Banche Cedenti**"), la cessione ai sensi della legge n. 130 del 30 aprile 1999 (di seguito, per brevità, la "Legge 130") di altrettanti portafogli di crediti chirografari e ipotecari, assistiti in prevalenza da ipoteca di primo grado, derivanti da finanziamenti classificati in sofferenza alla data di cessione e da crediti derivanti da contratti di leasing finanziario vantati verso debitori classificati "a sofferenza (di seguito, il "Portafoglio") per una Pretesa Creditoria complessiva di circa Euro 644,5 milioni alla data di efficacia economica, a favore di una società veicolo di cartolarizzazione appositamente costituita e denominata "BCC NPLs 2022 S.r.l." (la "**SPV**"), nonché il contestuale conferimento di un mandato di gestione (*servicing*) da parte di quest'ultima a un *servicer* terzo e indipendente rispetto al GBCI.

L'operazione è stata effettuata con la finalità di ridurre lo *stock* di sofferenze della Banca - diminuendone l'incidenza sul totale attivo - e, conseguentemente, la riduzione del profilo di rischio aziendale. Il meccanismo della cartolarizzazione e la Garanzia Statale sulla classe Senior, che hanno consentito di ottenere un valore di cessione superiore rispetto a un'ordinaria operazione di mercato, hanno permesso, inoltre, di contenere gli impatti della dismissione.

Nel contesto dell'Operazione, l'"**SPV**" ha acquisito, in data 2 maggio 2022, il Portafoglio dalle Banche Cedenti, finanziandone l'acquisto mediante l'emissione di titoli *asset-backed*, ai sensi del combinato disposto degli articoli 1 e 5 della Legge 130, per un valore nominale complessivo pari a euro 168 milioni, articolati nelle classi di seguito indicate:

- Euro 142.000.000,00 di Titoli *Senior* scadenza gennaio 2047 dotati di rating Baa1 (sf) e BBB (sf) rispettivamente da parte di Moody's Italia Srl e ARC Ratings;
- Euro 19.500.000,00 di Titoli *Mezzanine* scadenza gennaio 2047 non dotati di rating;
- Euro 6.500.000,00 di Titoli *Junior* scadenza gennaio 2047 non dotati di *rating*.

I Titoli non sono quotati presso alcun mercato regolamentato.

BANCA CENTRO TOSCANA UMBRIA - RELAZIONE E BILANCIO 2022

Al fine di adempiere all'obbligo di mantenimento dell'interesse economico netto del 5% nell'Operazione, di cui all'Articolo 6 del Regolamento (UE) 2017/2402 del Parlamento europeo e del Consiglio, del 12 dicembre 2017, che stabilisce un quadro generale per la cartolarizzazione, instaura un quadro specifico per cartolarizzazioni semplici, trasparenti e standardizzate e modifica le direttive 2009/65/CE, 2009/138/CE e 2011/61/UE e i regolamenti (CE) n. 1060/2009 e (UE) n. 648/2012, le Banche hanno sottoscritto - e si impegnano al relativo mantenimento lungo tutta la durata dell'Operazione - una quota almeno pari a circa il 5% del valore nominale di ciascuna tranche di Titoli emessi nel contesto dell'Operazione (c.d. modalità "segmento verticale"). La quota restante dei Titoli *Mezzanine* e *Junior* è stata invece sottoscritta il 10 maggio da un investitore terzo indipendente.

Al closing l'SPV ha, inoltre, stipulato con due operatori terzi rispetto al GBCI una strategia di copertura del rischio tasso di interesse presente nella struttura con un'opzione cap su tassi per un ammontare iniziale pari al valore nozionale complessivo della *senior* e *mezzanine* notes ed un piano di ammortamento in linea con quello previsto sulle Note.

Nell'ambito dell'Operazione inoltre è stata costituita una riserva di cassa volta a gestire il rischio di eventuali disallineamenti tra i fondi derivanti dagli incassi e le somme dovute a fronte dei costi *senior* dell'Operazione e degli interessi sui Titoli *Senior*. Tale riserva, secondo prassi di mercato, è finanziata contestualmente all'emissione dei Titoli da un mutuo fruttifero a ricorso limitato, per un importo complessivo di euro 4,6 milioni, erogato da Iccrea Banca (per Euro 4.164.976), Banca Valsabbina (per Euro 122.321), Cassa di Risparmio di Asti (per Euro 160.028) e Banca di Credito Popolare (per Euro 152.675). In base alle caratteristiche dell'Operazione la fattispecie non costituisce un supporto implicito all'Operazione ai sensi dell'articolo 250 della CRR.

L'Operazione è strutturata in modo tale da avere caratteristiche idonee affinché i Titoli *Senior* possano beneficiare della citata garanzia dello Stato, atteso il deconsolidamento da parte delle Banche Cedenti dei crediti oggetto dell'Operazione in conformità ai principi contabili internazionali IAS/IFRS. Ai fini dell'ammissione al predetto schema di garanzia statale, Iccrea Banca – per apposita delega delle Banche Cedenti – ha proceduto all'invio dell'apposita istanza indirizzata al MEF. Per quanto attiene alle modalità di trasmissione, l'invio di detta documentazione è effettuato da Iccrea mediante un unico messaggio di posta elettronica certificata, contenente la documentazione riferita all'operazione nel suo complesso. In tale contesto, le Banche hanno altresì conferito delega ad Iccrea per l'invio alla competente Autorità di Vigilanza della documentazione inerente all'Operazione, finalizzata al riconoscimento del significativo trasferimento del rischio ai fini prudenziali.

L'istanza preliminare al MEF per l'ottenimento della GACS sui titoli senior è stata presentata in data 6 maggio. La garanzia è stata rilasciata il 10 giugno 2022.

Più in particolare, secondo lo schema sommariamente dinanzi riepilogato, il **2 maggio 2022**, le Banche Cedenti e l'SPV hanno sottoscritto un contratto di cessione di crediti in accordo al quale, le stesse hanno trasferito pro soluto all'SPV i portafogli sofferenze per una pretesa creditizia complessivamente pari a circa Euro 644,5 milioni. Al fine di finanziare l'acquisto di tali portafogli il **10 maggio 2022** l'SPV ha emesso Euro 142.000.000,00 Class A *Asset Backed Floating Rate Notes*, scadenza gennaio 2046, Euro 19.500.000,00 Class B *Asset Backed Floating Rate Notes*, scadenza gennaio 2047 ed Euro 6.500.000,00 Class J *Asset Backed Floating Rate and Variable Return Notes* scadenza gennaio 2047.

La seguente tabella riepiloga l'ammontare e i tassi annuali delle *Notes* emesse:

Importo e remunerazione delle Notes emesse dall'SPV

Tranche	Ammontare emesso (euro)	Remunerazione
Senior Notes	142.000.000,00	Euribor 6m + 0,50%
Mezzanine Notes	19.500.000,00	Euribor 6m + 9,50%
Junior Notes	6.500.000,00	15% + Class J Notes Variable Return (any additional return)
Totale	168.000.000,00	

L'operazione prevede altresì che:

- una volta trasferite all'SPV, le attività cartolarizzate sono legalmente separate dalle Banche Cedenti e dai creditori, come supportato da un'*opinion* legale indipendente emessa in data 10 maggio 2022;
- opzioni *time call* e *clean-up call*, definite al fine di consentire il rimborso anticipato delle *Notes* prima della scadenza;
- *Optional Redemption*: l'opzione può essere esercitata dall'SPV alla prima Data di Pagamento immediatamente successiva alla Data di Pagamento alla quale le *Notes* di Classe A sono state interamente rimborsate;

BANCA CENTRO TOSCANA UMBRIA - RELAZIONE E BILANCIO 2022

- *Redemption for Tax Reasons*: l'opzione può essere esercitata dall'SPV al verificarsi di modifiche regolamentari o legislative, o di interpretazioni ufficiali delle autorità competenti che comportino un incremento dei costi in capo ai *noteholders* o all'SPV.

Inoltre, le *Notes* dovranno essere immediatamente rimborsate nel caso in cui si verifichino specifici *trigger event* (mancato pagamento, inadempimento di obbligazioni, insolvenza o violazioni di leggi). Si evidenzia che l'SPV potrà eseguire i rimborsi anche attraverso la cessione a terzi, integrale o parziale, del portafoglio di crediti in sofferenza, nell'ambito di un'asta competitiva.

La cascata (*waterfall*) dei pagamenti dell'operazione assume rilievo per capire il livello di subordinazione dei creditori nell'operazione. Sono previste due cascate dei pagamenti. La prima, *Pre-acceleration Priority of Payment*, è quella che viene utilizzata per i pagamenti se il portafoglio ha una performance in linea con le attese. In caso si verifichino dei Trigger Event dell'Issuer, *Redemption for Tax Reasons* o *Redemption on Final Maturity Date* viene utilizzata invece la *Post-acceleration Priority of Payment*.

Inoltre, la *waterfall* prevede la possibilità di una modifica dell'ordine di pagamento di talune voci, qualora si verifichi un "*subordination event*", ovvero nel caso in cui: (i) gli incassi cumulati aggregati del periodo immediatamente precedente a quello di calcolo risultino inferiori dell'90% rispetto agli incassi attesi previsti per pari data nei contratti dell'operazione; (ii) si verifichi un mancato pagamento degli interessi sul titolo di Class A; (iii) se il rapporto tra il valore attuale dei recuperi, per i quali la rispettiva procedura è conclusa, e la somma di prezzi *target* indicati nel business plan dal *servicer* risulta inferiore al 90%.

In tali circostanze, infatti, nella post-acceleration *waterfall*, tutti gli interessi dovuti per le mezzanine notes sono temporaneamente postergati al pagamento del capitale delle senior notes fino alla data di pagamento in cui questi eventi cessino di sussistere.

Ciascuna cedente ha sottoscritto l'ammontare di pertinenza del totale dei titoli senior emessi. Inoltre, in applicazione della retention rule prevista dall'Articolo 6 del Regolamento (UE) 2017/2402 del Parlamento europeo e del Consiglio, ciascuna cedente si impegna a mantenere lungo tutta la durata dell'operazione il 5 % circa delle tranche mezzanine e junior sottoscritte per la quota di propria spettanza.

Il portafoglio cartolarizzato complessivo (a livello di tutte le cedenti) comprende crediti classificati a sofferenza alla data di cessione, per una Pretesa Creditoria alla data di efficacia economica pari a Euro 644.473.858,42 e per un valore lordo aggregato alla data di cessione giuridica dei crediti, al netto delle rettifiche di valore e comprensivo di eventuali incassi rivenienti dagli stessi crediti e di competenza dell'SPV percepiti dalle Banche tra la data di definizione del valore contabile e la data di cessione, attestato sulla base delle scritture contabili, di Euro 147.778.999,42 ceduti ad un corrispettivo pari a Euro 144.786.844,20.

Con riferimento alla Banca, la Pretesa creditoria alla data di efficacia economica dell'operazione era pari a Euro 21.287.438 e il valore lordo alla data di cessione giuridica dei crediti al netto delle rettifiche di valore e comprensivo di eventuali incassi rivenienti dagli stessi crediti e di competenza dell'SPV percepiti dalla Banca tra la data di definizione del valore contabile e la data di cessione, attestato sulla base delle scritture contabili, di Euro 7.521.505 (di cui incassi pari ad Euro 2.322) ceduti ad un corrispettivo pari a Euro 5.702.310.

Nella tabella seguente sono riportate le posizioni verso la cartolarizzazione che la Banca detiene dopo l'emissione.

Classe	Ammontare nominale Detenuto / 1000	Fair value all'atto della sottoscrizione / 1000	ISIN
Classe A	5.593,000	5.593,000	IT0005494403
Classe B	38,400	8,146	IT0005494411
Classe C	12,800	0	IT0005494429

A seguito dell'incorporazione di VIVAL Banca, anch'essa partecipante alla medesima operazione, la banca ha acquisito i titoli Senior, Mezzanine e Junior assegnate a VIVAL, quindi la posizione al 31/12/2022 risulta essere:

Classe	Ammontare nominale Detenuto / 1000	Fair value all'atto della sottoscrizione / 1000	ISIN
Classe A	8.127,000	8.127,000	IT0005494403
Classe B	55,801	11,837	IT0005494411
Classe C	18,601	0	IT0005494429

La cancellazione dei crediti in sofferenza dal bilancio è intervenuta a seguito della cessione delle tranche Mezzanine e Junior a un investitore terzo rispetto alla Banca e al Gruppo, intervenuta, come anticipato e per entrambe le tranche, il 10 maggio 2022. In particolare, l'investitore ha sottoscritto (i) il 94.22% del capitale delle Notes Mezzanine alla Data di Emissione ad un prezzo pari al 21.21457% del relativo importo in linea capitale e (ii) il 94.23% del capitale

BANCA CENTRO TOSCANA UMBRIA - RELAZIONE E BILANCIO 2022

delle Junior Notes alla Data di Emissione ad un prezzo pari allo 0,00003% del relativo capitale.

Il principio contabile IFRS 9 al paragrafo 3.2.12 prevede che "Al momento dell'eliminazione contabile dell'attività finanziaria nella sua integrità, la differenza tra:

- il valore contabile (valutato alla data dell'eliminazione contabile) e
- il corrispettivo ricevuto (inclusa qualsiasi nuova attività ottenuta meno qualsiasi nuova qualsiasi nuova passività assunta) *deve essere rilevata nell'utile (perdita) d'esercizio*".

Conseguentemente, alla data di regolamento dell'operazione di vendita sul mercato delle notes junior e mezzanine:

- sono stati eliminati dall'Attivo dello Stato Patrimoniale delle Banche Cedenti appartenenti al GBCI i crediti oggetto di cessione;
- è stata rilevata a Conto Economico nella voce "100" Utili (perdite) da cessione o riacquisto di attività finanziarie valutate al costo ammortizzato" la complessiva minusvalenza/plusvalenza determinata quale differenza fra il valore lordo complessivo alla data di cessione dei crediti, meno le rettifiche di valore cumulate alla data del trasferimento all'SPV della titolarità giuridica degli stessi e comprensivo di eventuali incassi rivenienti dagli stessi crediti e di competenza dell'SPV alla medesima data (pari, per la Banca, a Euro 7.521.505 e il corrispettivo ricevuto (pari, per la Banca, a Euro 5.702.310), quale somma di disponibilità liquide e titoli Senior, Mezzanine e Junior; differenza che per la Banca una minusvalenza di Euro 1.819.194;
- sono stati rilevati nello Stato Patrimoniale i titoli Senior, Mezzanine e Junior sottoscritti al relativo fair value per un valore, rispettivamente, pari per la Banca, a Euro 5.593.000; Euro 8.146,40 e Euro 0,00.

Al titolo senior, tenuto conto della volontà di mantenimento dello strumento, è stato attribuito il modello di business *Held to Collect* (HTC). Ciò, tenuto anche conto del superamento dell'SPPI test, ne ha permesso la valutazione al costo ammortizzato, utilizzando pertanto, il criterio dell'interesse effettivo. Le commissioni di collocamento del titolo senior sono state portate a incremento del valore del titolo e vengono rilasciate progressivamente nel conto economico lungo la vita attesa del titolo, attraverso il tasso di interesse effettivo (TIR).

Alla quota dei titoli mezzanine e junior sottoscritta dalla Banca è stato attribuito il modello di business *Held to Collect* (HTC), in quanto detenuta stabilmente per il rispetto della retention rule. Non superando l'SPPI test i titoli mezzanine e junior sono valutati al FVTPL

Le commissioni di collocamento dei titoli mezzanine e junior e di strutturazione sono state rilevate a conto economico.

Sotto il profilo prudenziale, l'operazione è assoggettata alle disposizioni del regolamento 575/2013 così come modificato dal Regolamento (UE) n. 2017/2401, il quale ha introdotto un nuovo quadro di riferimento per il trattamento prudenziale delle operazioni di cartolarizzazione. In particolare, il novellato art. 244, al paragrafo 2, assume vi sia stato un significativo trasferimento del rischio se risulta verificato uno dei seguenti casi:

- gli importi delle esposizioni ponderati per il rischio delle posizioni verso la cartolarizzazione mezzanine detenute dalla Banca cedente nella cartolarizzazione non superano il 50% degli importi delle esposizioni ponderati per il rischio di tutte le posizioni verso la cartolarizzazione di rango mezzanine;
- la Banca cedente non detiene più del 20% del valore dell'esposizione del segmento prime perdite (tranche junior), purché siano soddisfatte entrambe le condizioni di seguito riportate:
- il cedente può dimostrare che il valore dell'esposizione del segmento prime perdite supera di un margine sostanziale una stima ragionata delle perdite attese sulle esposizioni sottostanti;
- non sono presenti posizioni verso la cartolarizzazione mezzanine.

Il calcolo del fattore di ponderazione del rischio - e conseguentemente degli importi delle esposizioni ponderati per il rischio delle posizioni verso la cartolarizzazione GACS 6 detenute - è stato effettuato - in primis - sulla base delle "priorità nell'applicazione delle metodologie" disciplinate dall'art. 254 del Regolamento (UE) 575/2013 ("CRR"), come modificato dal Regolamento (UE) 2017/2401 del Parlamento Europeo e del Consiglio e dal Regolamento 2021/558.

In particolare, ai sensi del par. 1 del citato articolo 254, il requisito deve essere determinato (al verificarsi delle condizioni di volta in volta previste) sulla base del seguente ordine di priorità:

- SEC - IRBA
- SEC - SA
- SEC - ERBA

Premessa l'inapplicabilità della metodologia SEC - IRBA (nessuna delle banche originator, infatti, come - peraltro - il Gruppo Bancario Cooperativo Iccrea nel suo complesso, fa applicazione di modelli interni ai fini della misurazione del rischio di credito, rendendo pertanto la condizione di cui all'art. 258 "non verificata"), si è provveduto - come prima fase di adempimento della prescrizione normativa - ad applicare la metodologia SEC-SA a tutte le posizioni verso la cartolarizzazione originatesi con l'operazione.

BANCA CENTRO TOSCANA UMBRIA - RELAZIONE E BILANCIO 2022

Il risultato di questo trattamento ha determinato nel modo seguente il fattore di ponderazione del rischio applicabile alle diverse tipologie di tranches/esposizioni:

- tranche senior: 577,85%
- tranche mezzanine: 736,55%
- tranche junior: 767,77%

L'entità del fattore di ponderazione del rischio riveniente dall'applicazione della metodologia SEC-SA per la tranche senior (provvista di rating) ha fatto emergere il verificarsi della condizione di cui al par. 2 del citato articolo 254, secondo il quale: "Per le posizioni provviste di rating o per le quali può essere utilizzato un rating desunto gli enti utilizzano il SEC-ERBA anziché il SEC-SA in tutti i seguenti casi:

- se l'applicazione del SEC-SA determinerebbe un fattore di ponderazione del rischio superiore al 25 % per le posizioni ammissibili come posizioni verso una cartolarizzazione STS;
- se l'applicazione del SEC-SA determinerebbe un fattore di ponderazione del rischio superiore al 25% o l'applicazione del SEC-ERBA determinerebbe un fattore di ponderazione del rischio superiore al 75 % per le posizioni non ammissibili come posizioni verso una cartolarizzazione STS".

Conformemente a tale previsione, alle posizioni verso la tranche senior è stato, pertanto, applicato il metodo SEC-ERBA (a norma dell'art. 263 del CRR), per effetto del quale il fattore di ponderazione applicato è risultato pari a 103,80%. Si precisa che la situazione sopra descritta rappresenta il trattamento della fase iniziale dell'operazione di cartolarizzazione in esame. Come anticipato, infatti, l'operazione è strutturata in modo tale da avere caratteristiche idonee affinché i Titoli Senior possano beneficiare della citata garanzia dello Stato, atteso il deconsolidamento da parte delle Cedenti dei crediti oggetto dell'Operazione in conformità ai principi contabili internazionali IAS/IFRS; in proposito, si fa presente che la garanzia statale è stata rilasciata con provvedimento emesso in data 10 giugno 2022. Poiché, quindi, il titolo senior beneficia della garanzia dello stato, per lo stesso si fa riferimento, nei limiti del valore garantito, alla ponderazione applicabile alle esposizioni garantite da amministrazioni centrali dell'area euro.

Come anticipato, diversamente dalle precedenti operazioni, per la tranche mezzanine non è stata richiesta l'assegnazione di un rating. Tenuto conto della sostanziale comparabilità della struttura dell'operazione in analisi alla precedente operazione con GACS realizzata dal Gruppo (GACS 5) e in ottica di prudente apprezzamento dell'effettivo rischio assunto, alla tranche mezzanine è stato applicato un rating desunto equivalente alla valutazione del merito di credito della tranche mezzanine di tale ultima operazione (17) per effetto del quale il fattore di ponderazione applicabile è risultato pari a 1212,18%.

Con riferimento alla tranche junior, si è, di conseguenza, applicato il fattore di ponderazione del 1250%.

La ponderazione riferibile al mutuo a ricorso limitato, tenuto conto dell'ordine dei pagamenti definito nell'operazione, è determinata in funzione di quella riferita alla *tranche senior*.

I fattori di ponderazione per il rischio conseguenti risultano pertanto:

- Tranche senior: 103,80% nelle more del perfezionamento della garanzia statale e 0% a valle della stessa
- Tranche mezzanine: 1212,18%
- Tranche junior: 1250,00%
- Mutuo a ricorso limitato: 103,80%

Ciò detto, si cita - per completezza, non avendo avuto effetto per le motivazioni di seguito descritte - come siano state, altresì, prese in considerazione le norme del Regolamento (UE) 558 del 2021, che ha introdotto, tra le altre, specifiche previsioni per il trattamento delle cartolarizzazioni di esposizioni deteriorate (art. 269 bis). In particolare, in tale ambito (par. 2) viene specificata l'assegnazione di un fattore di ponderazione del rischio del 100% alla posizione senior nel caso di cartolarizzazione tradizionale di esposizioni deteriorate, salvo ove si applichi l'art. 263. Con riferimento all'operazione in argomento, essendosi determinata l'applicazione proprio di tale ultima norma, l'assegnazione del fattore di ponderazione del rischio del 100% alla posizione senior di cui alle norme richiamate del Regolamento (UE) 558 del 2021 non è stata, pertanto, effettuata.

Il Portafoglio cartolarizzato è composto da crediti classificati in sofferenza dalle Banche alla data di cessione. Alla luce di quanto sopra, il profilo di ammortamento del portafoglio può essere desunto dalle tempistiche attese per le attività relative al recupero. In questo contesto, il *Business Plan* predisposto da doValue S.p.A. a valle della data remediation sul portafoglio evidenzia una vita attesa di circa 5,5 anni ed una scadenza attesa di luglio 2036 (a fronte di una scadenza legale dell'operazione stabilita a gennaio 2047).

OPERAZIONI DI CARTOLARIZZAZIONE PROPRIE EFFETTUATE IN ESERCIZI PRECEDENTI

GACS V

Nel corso del mese di novembre 2021 è stata finalizzata una operazione di cartolarizzazione *multioriginator* di un portafoglio di crediti in sofferenza con presentazione di istanza al Ministero dell'Economia e delle Finanze ai fini dell'ammissione allo schema di garanzia dello Stato sulle passività emesse (c.d. "GACS") ai sensi del Decreto Legge n. 18 del 14 febbraio 2016, convertito con Legge n. 49 dell'8 aprile 2016, implementata con Decreto del Ministero dell'Economia e della Finanza del 3 agosto 2016, con Decreto del Ministero dell'Economia e della Finanza del 21 novembre 2017 e con Decreto del Ministero dell'Economia e della Finanza del 10 ottobre 2018 e successivamente modificata dalla legge del 20 maggio 2019 n. 41, di conversione in legge, con modificazioni, del decreto-legge 25 marzo 2019, n. 22 e del Decreto di proroga del Ministro dell'economia e delle finanze del 15 luglio 2021, (di seguito, l'"Operazione"), nella quale la Capogruppo Iccrea Banca S.p.A. interviene in qualità sia di cedente, sia di soggetto promotore e *joint arranger* (assieme a JP Morgan Securities Limited) della medesima.

L'Operazione ha previsto, da parte della Banca, di Iccrea Banca, di Iccrea BancaImpresa, Mediocredito FVG, nonché di altre 70 Banche di Credito Cooperativo appartenenti al Gruppo Bancario Cooperativo Iccrea (nel seguito, anche, le Banche Cedenti GBCI) e di tre banche non facenti parte del GBCI, Banca Ifis e Cassa di Risparmio di Asti e Guber Banca (di seguito le "**Banche Open Market**" e, insieme al GBCI, le "**Banche**" o le "**Banche Cedenti**"), la cessione ai sensi della legge n. 130 del 30 aprile 1999 (di seguito, per brevità, la "Legge 130") di altrettanti portafogli di crediti chirografari e ipotecari, assistiti in prevalenza da ipoteca di primo grado, derivanti da finanziamenti classificati in sofferenza alla data di cessione e da crediti derivanti da contratti di leasing finanziario vantati verso debitori classificati "a sofferenza (di seguito, il "Portafoglio") per una Pretesa Creditoria complessiva di circa Euro 1,3 miliardi alla data di efficacia economica, a favore di una società veicolo di cartolarizzazione appositamente costituita e denominata "BCC NPLs 2021 S.r.l." (la "**SPV**"), nonché il contestuale conferimento di un mandato di gestione (*servicing*) da parte di quest'ultima a un *servicer* terzo e indipendente rispetto al GBCI.

L'operazione è stata effettuata con la finalità di ridurre lo stock di sofferenze della Banca - diminuendone l'incidenza sul totale attivo - e, conseguentemente, la riduzione del profilo di rischio aziendale. Il meccanismo della cartolarizzazione e la Garanzia Statale sulla classe Senior, che hanno consentito di ottenere un valore di cessione superiore rispetto a un'ordinaria operazione di mercato, hanno permesso, inoltre, di contenere gli impatti della dismissione.

Nel contesto dell'Operazione, l'"**SPV**" ha acquisito, in data 16 novembre 2021, il Portafoglio dalle Banche Cedenti, finanziandone l'acquisto mediante l'emissione di titoli *asset-backed*, ai sensi del combinato disposto degli articoli 1 e 5 della Legge 130, per un valore nominale complessivo pari a euro 336,5 milioni, articolati nelle classi di seguito indicate:

- Euro 284.000.000,00 di Titoli *Senior* scadenza gennaio 2046 dotati di rating Baa2, BBB e BBB rispettivamente da parte di Moody's Italia Srl, Scope Ratings e ARC Ratings;
- Euro 39.500.000,00 di Titoli *Mezzanine* scadenza gennaio 2046 dotati di rating Caa2, CCC e CCC+ rispettivamente da parte di Moody's Italia Srl e Scope Ratings e ARC Ratings;
- Euro 13.000.000,00 di Titoli *Junior* scadenza gennaio 2046 non dotati di *rating*.

I Titoli non sono quotati presso alcun mercato regolamentato.

Al fine di adempiere all'obbligo di mantenimento dell'interesse economico netto del 5% nell'Operazione, di cui all'Articolo 6 del Regolamento (UE) 2017/2402 del Parlamento europeo e del Consiglio, del 12 dicembre 2017, che stabilisce un quadro generale per la cartolarizzazione, instaura un quadro specifico per cartolarizzazioni semplici, trasparenti e standardizzate e modifica le direttive 2009/65/CE, 2009/138/CE e 2011/61/UE e i regolamenti (CE) n. 1060/2009 e (UE) n. 648/2012, le Banche hanno sottoscritto - e si impegnano al relativo mantenimento lungo tutta la durata dell'Operazione - una quota almeno pari a circa il 5% del valore nominale di ciascuna tranche di Titoli emessi nel contesto dell'Operazione (c.d. modalità "segmento verticale"). La quota restante dei Titoli *Mezzanine* e *Junior* è stata invece sottoscritta il 29 novembre da un investitore terzo indipendente.

Al closing l'"SPV" ha, inoltre, stipulato con due operatori terzi rispetto al GBCI una strategia di copertura del rischio tasso di interesse presente nella struttura con un'opzione cap su tassi per un ammontare iniziale pari al valore nozionale complessivo della *senior* e *mezzanine* notes ed un piano di ammortamento in linea con quello previsto sulle Note.

Nell'ambito dell'Operazione inoltre:

- è stata costituita una riserva di cassa volta a gestire il rischio di eventuali disallineamenti tra i fondi derivanti dagli incassi e le somme dovute a fronte dei costi *senior* dell'Operazione e degli interessi sui Titoli *Senior*. Tale riserva, secondo prassi di mercato, è finanziata contestualmente all'emissione dei Titoli da un mutuo fruttifero a ricorso limitato, per un importo complessivo di euro 13,52 milioni, erogato da

BANCA CENTRO TOSCANA UMBRIA - RELAZIONE E BILANCIO 2022

Iccrea Banca (per euro 11.950.510), Banca Ifis (per euro 273.254), Cassa di Risparmio di Asti (per euro 966.047) e Guber Banca (per Euro 330.189). In base alle caratteristiche dell'Operazione la fattispecie non costituisce un supporto implicito all'Operazione ai sensi dell'articolo 250 della CRR.

- la costituzione ai sensi dell'articolo 7.1 della Legge sulla Cartolarizzazione di una società veicolo di appoggio denominata "GBCI LeaseCo S.r.l." (la "LeaseCo"), avente come oggetto sociale esclusivo il compito di acquisire, gestire e valorizzare, nell'interesse esclusivo della Cartolarizzazione, i beni immobili oggetto di contratti di leasing finanziario e i rapporti giuridici derivanti dalla risoluzione degli stessi, connessi ai crediti derivanti da detti contratti di leasing finanziario ceduti da Iccrea BancaImpresa; ai sensi di quanto previsto dall'articolo 7.1 della Legge sulla Cartolarizzazione.

L'operazione prevede altresì che:

- una volta trasferite all'SPV, le attività cartolarizzate sono legalmente separate dalle Banche Cedenti e dai creditori, come supportato da un'*opinion* legale indipendente emessa in data 29 novembre 2021;
- opzioni *time call* e *clean-up call*, definite al fine di consentire il rimborso anticipato delle *Notes* prima della scadenza;
- *Optional Redemption*: l'opzione può essere esercitata dall'SPV alla prima Data di Pagamento immediatamente successiva alla Data di Pagamento alla quale le *Notes* di Classe A sono state interamente rimborsate;
- *Redemption for Tax Reasons*: l'opzione può essere esercitata dall'SPV al verificarsi di modifiche regolamentari o legislative, o di interpretazioni ufficiali delle autorità competenti che comportino un incremento dei costi in capo ai *noteholders* o all'SPV.

Inoltre, le *Notes* dovranno essere immediatamente rimborsate nel caso in cui si verifichino specifici *trigger event* (mancato pagamento, inadempimento di obbligazioni, insolvenza o violazioni di leggi). Si evidenzia che l'SPV potrà eseguire i rimborsi anche attraverso la cessione a terzi, integrale o parziale, del portafoglio di crediti in sofferenza, nell'ambito di un'asta competitiva.

Nella tabella seguente sono riportate le posizioni verso la cartolarizzazione detenute dalla Banca, in relazione alle quote effettivamente sottoscritte in essere al 31 dicembre 2022

Classe	Ammontare nominale Detenuto / 1000	Fair value all'atto Della sottoscrizione / 1000	ISIN
Classe A	16.008,000	16.008,000	IT0005469116
Classe B	196,605	54,751	IT0005469124
Classe C	64,706	0,050	IT0005469132

La cascata (*waterfall*) dei pagamenti dell'operazione assume rilievo per capire il livello di subordinazione dei creditori nell'operazione. Sono previste due cascate dei pagamenti. La prima, *Pre-acceleration Priority of Payment*, è quella che viene utilizzata per i pagamenti se il portafoglio ha una performance in linea con le attese. In caso si verifichino dei *Trigger Event* dell'*Issuer*, *Redemption for Tax Reasons* o *Redemption on Final Maturity Date* viene utilizzata invece la *Post-acceleration Priority of Payment*.

Inoltre, la *waterfall* prevede la possibilità di una modifica dell'ordine di pagamento di talune voci, qualora si verifichi un "*subordination event*", ovvero nel caso in cui: (i) gli incassi cumulati aggregati del periodo immediatamente precedente a quello di calcolo risultino inferiori dell'90% rispetto agli incassi attesi previsti per pari data nei contratti dell'operazione; (ii) si verifichi un mancato pagamento degli interessi sul titolo di Class A; (iii) se il rapporto tra il valore attuale dei recuperi, per i quali la rispettiva procedura è conclusa, e la somma di prezzi target indicati nel business plan dal *servicer* risulta inferiore al 90%.

In tali circostanze, infatti, nella *post-acceleration waterfall*, tutti gli interessi dovuti per le mezzanine notes sono temporaneamente postergati al pagamento del capitale delle senior notes fino alla data di pagamento in cui questi eventi cessino di sussistere.

Come anticipato, Il Portafoglio cartolarizzato è composto da crediti classificati in sofferenza dalle Banche alla data di cessione. Alla luce di quanto sopra, il profilo di ammortamento del portafoglio può essere desunto dalle tempistiche attese per le attività relative al recupero, a fronte di una scadenza legale dell'operazione stabilita a gennaio 2046.

BANCA CENTRO TOSCANA UMBRIA - RELAZIONE E BILANCIO 2022

Sotto il profilo prudenziale, l'operazione è assoggettata alle disposizioni del regolamento 575/2013 così come modificato dal Regolamento (UE) n. 2017/2401, il quale ha introdotto un nuovo quadro di riferimento per il trattamento prudenziale delle operazioni di cartolarizzazione. In particolare, il novellato art. 244, al paragrafo 2, assume vi sia stato un significativo trasferimento del rischio se risulta verificato uno dei seguenti casi:

- gli importi delle esposizioni ponderati per il rischio delle posizioni verso la cartolarizzazione mezzanine detenute dalla Banca cedente nella cartolarizzazione non superano il 50% degli importi delle esposizioni ponderati per il rischio di tutte le posizioni verso la cartolarizzazione di rango mezzanine;
- la Banca cedente non detiene più del 20% del valore dell'esposizione del segmento prime perdite (tranche junior), purché siano soddisfatte entrambe le condizioni di seguito riportate:
- il cedente può dimostrare che il valore dell'esposizione del segmento prime perdite supera di un margine sostanziale una stima ragionata delle perdite attese sulle esposizioni sottostanti;
- non sono presenti posizioni verso la cartolarizzazione mezzanine.

Il calcolo del fattore di ponderazione del rischio – e conseguentemente degli importi delle esposizioni ponderati per il rischio delle posizioni verso la cartolarizzazione GACS 5 detenute – è stato effettuato sulla base delle “priorità nell'applicazione delle metodologie” disciplinate dall'art. 254 del Regolamento (UE) 575/2013 (“CRR”), come modificato dal Regolamento (UE) 2017/2401 del Parlamento Europeo e del Consiglio.

In particolare, ai sensi del par. 1 del citato articolo 254, il requisito deve essere determinato (al verificarsi delle condizioni di volta in volta previste) sulla base del seguente ordine di priorità:

- SEC-IRBA
- SEC SA
- SEC ERBA

Premessa l'inapplicabilità della metodologia SEC IRBA (la Banca non fa infatti applicazione di modelli interni ai fini della misurazione del rischio di credito), si è provveduto – come prima fase di adempimento della prescrizione normativa – ad applicare la metodologia SEC-SA a tutte le posizioni verso la cartolarizzazione originatesi con l'operazione.

Il risultato di questo trattamento determinato nel modo seguente il fattore di ponderazione del rischio applicabile alle diverse tipologie di tranche/esposizioni:

- tranche senior: 575,46%
- tranche mezzanine: 730,78%
- tranche junior: 760,51%

L'entità del fattore di ponderazione del rischio riveniente dall'applicazione della metodologia SEC-SA per le tranche senior e mezzanine (tranches provviste di rating) ha fatto emergere il verificarsi della condizione di cui al par. 2 del citato articolo 254, secondo il quale:

“Per le posizioni provviste di rating o per le quali può essere utilizzato un rating desunto gli enti utilizzano il SEC-ERBA anziché il SEC-SA in tutti i seguenti casi:

- se l'applicazione del SEC-SA determinerebbe un fattore di ponderazione del rischio superiore al 25 % per le posizioni ammissibili come posizioni verso una cartolarizzazione STS;
- se l'applicazione del SEC-SA determinerebbe un fattore di ponderazione del rischio superiore al 25 % o l'applicazione del SEC-ERBA determinerebbe un fattore di ponderazione del rischio superiore al 75 % per le posizioni non ammissibili come posizioni verso una cartolarizzazione STS; [...]”

Conformemente a tale previsione, alle esposizioni verso le tranche senior e mezzanine è stato pertanto applicato il metodo SEC-ERBA (a norma in particolare dell'art. 263), per effetto del quale il fattore di ponderazione ad esse applicabile è risultato il seguente:

- tranche senior: 103,13%
- tranche mezzanine: 1212,36%

I fattori di ponderazione per il rischio per le diverse tipologie di esposizioni detenute verso la cartolarizzazione sono pertanto seguenti:

- Tranche senior: 103,13%
- Tranche mezzanine: 1212,36%
- Tranche junior: 1250,00%

Come anticipato l'operazione è stata strutturata in modo tale da avere caratteristiche idonee affinché i Titoli Senior possano beneficiare della citata garanzia dello Stato, atteso il deconsolidamento da parte delle Cedenti dei crediti oggetto dell'Operazione in conformità ai principi contabili internazionali IAS/IFRS; in proposito, si fa presente che la garanzia statale è stata rilasciata con provvedimento del MEF. Poiché il titolo senior beneficia della garanzia dello

BANCA CENTRO TOSCANA UMBRIA - RELAZIONE E BILANCIO 2022

stato, per lo stesso si fa riferimento, nei limiti del valore garantito, alla ponderazione applicabile alle esposizioni garantite da amministrazioni centrali dell'area euro.

Operazione di cartolarizzazione assistita da Garanzia di Stato sulle passività emesse, novembre 2020 (GACS IV)

Nel corso del mese di novembre 2020 è stata finalizzata una operazione di cartolarizzazione *multioriginator* di un portafoglio di crediti in sofferenza con presentazione di istanza al Ministero dell'Economia e delle Finanze ai fini dell'ammissione allo schema di garanzia dello Stato sulle passività emesse (c.d. "GACS") ai sensi del Decreto Legge n. 18 del 14 febbraio 2016, convertito con Legge n. 49 dell'8 aprile 2016, implementata con Decreto del Ministero dell'Economia e della Finanza del 3 agosto 2016, con Decreto del Ministero dell'Economia e della Finanza del 21 novembre 2017 e con Decreto del Ministero dell'Economia e della Finanza del 10 ottobre 2018 e successivamente modificata dalla legge del 20 maggio 2019 n. 41, di conversione in legge, con modificazioni, del decreto-legge 25 marzo 2019, n. 22, (di seguito, l'"Operazione"), nella quale Iccrea Banca S.p.A. interviene in qualità sia di cedente, sia di soggetto promotore e *joint arranger* (assieme a JP Morgan Securities Limited) della medesima.

L'Operazione ha visto, da parte della Banca, di Iccrea Banca, di Banca Sviluppo, di Iccrea Bancalmpresa, Mediocredito FVG, nonché di altre 83 Banche di Credito Cooperativo appartenenti al Gruppo Bancario Cooperativo Iccrea (nel seguito, anche, le Banche Cedenti GBCI) e di due banche non facenti parte del GBCI, Banca Ifis e Banca Popolare Valconca (di seguito le "**Banche Open Market**" e, insieme al GBCI, le "**Banche**" o le "**Banche Cedenti**"), la cessione ai sensi della legge n. 130 del 30 aprile 1999 (di seguito, per brevità, la "Legge 130") di altrettanti portafogli di crediti chirografari e ipotecari, assistiti in prevalenza da ipoteca di primo grado, derivanti da finanziamenti classificati in sofferenza alla data di cessione (di seguito, il "Portafoglio") per una Pretesa Creditoria complessiva di circa Euro 2,3 miliardi alla data di efficacia economica, a favore di una società veicolo di cartolarizzazione appositamente costituita e denominata "BCC NPLs 2020 S.r.l." (la "**SPV**"), nonché il contestuale conferimento di un mandato di gestione (*servicing*) da parte di quest'ultima a un *servicer* terzo e indipendente rispetto al GBCI.

L'operazione è stata effettuata con la finalità di ridurre lo stock di sofferenze della Banca - diminuendone l'incidenza sul totale attivo - e, conseguentemente, la riduzione del profilo di rischio aziendale. Il meccanismo della cartolarizzazione e la Garanzia Statale sulla classe Senior, che hanno consentito di ottenere un valore di cessione superiore rispetto a un'ordinaria operazione di mercato, hanno permesso, inoltre, di contenere gli impatti della dismissione.

Nel contesto dell'Operazione, l'"**SPV**" ha acquisito, in data 18 novembre 2020, il Portafoglio dalle Banche Cedenti, finanziandone l'acquisto mediante l'emissione di titoli *asset-backed*, ai sensi del combinato disposto degli articoli 1 e 5 della Legge 130, per un valore nominale complessivo pari a euro 585 milioni, articolati nelle classi di seguito indicate:

- Euro 520.000.000,00 di Titoli *Senior* scadenza gennaio 2045 dotati di rating Baa2 e BBB rispettivamente da parte di Moody's Italia Srl e Scope Rating AG;
- Euro 41.000.000,00 di Titoli *Mezzanine* scadenza gennaio 2045 dotati di rating Caa2 e CC rispettivamente da parte di Moody's Italia Srl e Scope Rating AG;
- Euro 24.000.000,00 di Titoli *Junior* scadenza gennaio 2045 non dotati di *rating*.

I Titoli non sono quotati presso alcun mercato regolamentato.

Al fine di adempiere all'obbligo di mantenimento dell'interesse economico netto del 5% nell'Operazione, di cui all'Articolo 6 del Regolamento (UE) 2017/2402 del Parlamento europeo e del Consiglio, del 12 dicembre 2017, che stabilisce un quadro generale per la cartolarizzazione, instaura un quadro specifico per cartolarizzazioni semplici, trasparenti e standardizzate e modifica le direttive 2009/65/CE, 2009/138/CE e 2011/61/UE e i regolamenti (CE) n. 1060/2009 e (UE) n. 648/2012, le Banche hanno sottoscritto - e si impegnano al relativo mantenimento lungo tutta la durata dell'Operazione - una quota almeno pari a circa il 5% del valore nominale di ciascuna tranche di Titoli emessi nel contesto dell'Operazione (c.d. modalità "segmento verticale"). La quota restante dei Titoli *Mezzanine* e *Junior* è stata invece sottoscritta il 30 novembre da un investitore terzo indipendente.

La cancellazione dei crediti in sofferenza dal bilancio è intervenuta a seguito della cessione delle tranches *Mezzanine* e *Junior*. In particolare, un investitore terzo rispetto alla Banca e al GBCI ha sottoscritto (i) il 94,40% del capitale delle Notes *Mezzanine* alla data di emissione ad un prezzo pari al 44,51% del relativo importo in linea capitale e (ii) il 94,40% del capitale delle *Junior Notes* alla Data di Emissione ad un prezzo pari allo 0,042% del relativo capitale.

Per effetto delle suindicate operazioni alla data di efficacia della cessione la Banca ha provveduto alla integrale eliminazione dell'Attivo dello Stato Patrimoniale della Banca dei crediti oggetto di cessione per un ammontare pari ad euro 64.273 mila e alla rilevazione dei titoli *Senior*, *Mezzanine* e *Junior* sottoscritti per un importo pari, rispettivamente, a euro 24.938,000 mila; euro 43,764 mila, euro 0,024 mila

BANCA CENTRO TOSCANA UMBRIA - RELAZIONE E BILANCIO 2022

Al titolo senior, tenuto conto della volontà di mantenimento dello strumento, è stato attribuito il modello di business Held to Collect (HTC). Ciò, tenuto anche conto del superamento dell'SPPI test, ne ha permesso la valutazione al costo ammortizzato, utilizzando pertanto, il criterio dell'interesse effettivo. Le commissioni di collocamento del titolo senior sono state portate a incremento del valore del titolo e vengono rilasciate progressivamente nel conto economico lungo la vita attesa del titolo, attraverso il tasso di interesse effettivo (TIR).

Alla quota dei titoli mezzanine e junior sottoscritta dalla Banca è stato attribuito il modello di business Held to Collect (HTC), in quanto detenuta stabilmente per il rispetto della retention rule. Non superando l'SPPI test i titoli mezzanine e junior sono valutati al FVTPL.

Le commissioni di collocamento dei titoli mezzanine e junior e di strutturazione sono state rilevate a conto economico.

La seguente tabella riepiloga l'ammontare e i tassi annuali delle *Notes* emesse:

Importo e remunerazione delle *Notes* emesse dall'SPV

Tranche	Ammontare emesso (euro)	Remunerazione
Senior Notes	520.000.000,00	Euribor 6m + 0.25%
Mezzanine Notes	41.000.000,00	Euribor 6m + 8,00%
Junior Notes	24.000.000,00	10% + Class J Notes Variable Return (any additional return)
Totale	585.000.000,00	

Nell'ambito dell'Operazione inoltre:

- l'SPV ha stipulato con due operatori terzi rispetto al GBCI una strategia di copertura del rischio tasso di interesse presente nella struttura con un'opzione cap su tassi per un ammontare iniziale pari al valore nozionale complessivo della *senior* e *mezzanine* notes ed un piano di ammortamento in linea con quello previsto sulle Note.
- è stata costituita una riserva di cassa volta a gestire il rischio di eventuali disallineamenti tra i fondi derivanti dagli incassi e le somme dovute a fronte dei costi *senior* dell'Operazione e degli interessi sui Titoli *Senior*. Tale riserva, secondo prassi di mercato, è finanziata contestualmente all'emissione dei Titoli da un mutuo fruttifero a ricorso limitato, per un importo complessivo di euro 16 milioni, erogato da Iccrea Banca (per Euro 14.168.985), Banca Ifis (per Euro 1.694.677) e Banca Valconca (per Euro 136.338). In base alle caratteristiche dell'Operazione la fattispecie non costituisce un supporto implicito all'Operazione ai sensi dell'articolo 250 della CRR.

L'operazione prevede altresì che:

- a) una volta trasferite all'SPV, le attività cartolarizzate sono legalmente separate dalle Banche Cedenti e dai creditori, come supportato da un'*opinion* legale indipendente emessa in data 30 novembre 2020;
- b) opzioni *time call* e *clean-up call*, definite al fine di consentire il rimborso anticipato delle *Notes* prima della scadenza;
- i. *Optional Redemption*: l'opzione può essere esercitata dall'SPV alla prima Data di Pagamento immediatamente successiva alla Data di Pagamento alla quale le *Notes* di Classe A sono state interamente rimborsate;
- ii. *Redemption for Tax Reasons*: l'opzione può essere esercitata dall'SPV al verificarsi di modifiche regolamentari o legislative, o di interpretazioni ufficiali delle autorità competenti che comportino un incremento dei costi in capo ai *noteholders* o all'SPV.

Inoltre, le *Notes* dovranno essere immediatamente rimborsate nel caso in cui si verifichino specifici *trigger event* (mancato pagamento, inadempimento di obbligazioni, insolvenza o violazioni di leggi). Si evidenzia che l'SPV potrà eseguire i rimborsi anche attraverso la cessione a terzi, integrale o parziale, del portafoglio di crediti in sofferenza, nell'ambito di un'asta competitiva.

Nella tabella seguente sono riportate le posizioni verso la cartolarizzazione detenute dalla Banca, in relazione alle quote effettivamente sottoscritte in essere al 31 dicembre 2022.

Classe	Ammontare nominale / 1000	Valore di bilancio / 1000	ISIN
Classe A	24.938,000	20.706,738	IT0005428245
Classe B	98,317	50,183	IT0005428286
Classe C	57,552	0,376	IT0005428294

La cascata (waterfall) dei pagamenti dell'operazione assume rilievo per capire il livello di subordinazione dei creditori nell'operazione. Sono previste due cascate dei pagamenti. La prima, Pre-acceleration Priority of Payment, è quella

che viene utilizzata per i pagamenti se il portafoglio ha una performance in linea con le attese. In caso si verifichino dei Trigger Event dell'Issuer, Redemption for Tax Reasons o Redemption on Final Maturity Date viene utilizzata invece la Post-acceleration Priority of Payment.

Inoltre, la waterfall prevede la possibilità di una modifica dell'ordine di pagamento di talune voci, qualora si verifichi un "subordination event", ovvero nel caso in cui: (i) gli incassi cumulati aggregati del periodo immediatamente precedente a quello di calcolo risultino inferiori dell'90% rispetto agli incassi attesi previsti per pari data nei contratti dell'operazione; (ii) si verifichi un mancato pagamento degli interessi sul titolo di Class A; (iii) se il rapporto tra il valore attuale dei recuperi, per i quali la rispettiva procedura è conclusa, e la somma di prezzi target indicati nel business plan dal servicer risulta inferiore al 90%.

In tali circostanze, infatti, nella post-acceleration waterfall, tutti gli interessi dovuti per le mezzanine notes sono temporaneamente postergati al pagamento del capitale delle senior notes fino alla data di pagamento in cui questi eventi cessino di sussistere.

Come anticipato, il portafoglio cartolarizzato è composto da crediti classificati in sofferenza dalle Banche alla data di cessione. Alla luce di quanto sopra, il profilo di ammortamento del portafoglio può essere desunto dalle tempistiche attese per le attività relative al recupero, a fronte di una scadenza legale dell'operazione stabilita a gennaio 2045.

L'operazione è assoggettata alle disposizioni del regolamento 575/2013 così come modificato dal Regolamento (UE) n. 2017/2401, il quale ha introdotto un nuovo quadro di riferimento per il trattamento prudenziale delle operazioni di cartolarizzazione.

Dal punto di vista del trattamento prudenziale dell'operazione, l'operazione consegue il significativo trasferimento del rischio nel rispetto dell'art 244(2)(a) del CRR e dei requisiti disciplinati dall'art. 244(4) del medesimo Regolamento. Come anticipato, l'operazione di cartolarizzazione in esame è stata strutturata in modo tale da possedere le caratteristiche previste dalle disposizioni in precedenza richiamate affinché i titoli Senior possano beneficiare della garanzia dello Stato, atteso il deconsolidamento da parte delle Cedenti del portafoglio di crediti ceduti, in conformità ai principi contabili internazionali IAS/IFRS: in proposito, si fa presente che la garanzia statale è stata rilasciata con provvedimento emesso in data 21 aprile 2021.

Poiché il titolo senior beneficia della garanzia dello stato, per lo stesso si fa riferimento, nei limiti del valore garantito, alla ponderazione applicabile alle esposizioni garantite da amministrazioni centrali dell'area euro.

Con riferimento alle altre posizioni detenute verso la cartolarizzazione, ai fini della misurazione del complessivo assorbimento patrimoniale a fronte del rischio di credito generato dall'Operazione, in applicazione delle disposizioni del citato Regolamento UE n. 2017/2401, la Banca adotta la metodologia SEC-SA (Securitization Standardized Approach), basata su una "supervisory formula" per calcolare il requisito patrimoniale su ciascuna tranche; tuttavia, limitatamente alle esposizioni verso la cartolarizzazione provviste di rating, dal momento che l'applicazione di tale metodologia restituirebbe un fattore di ponderazione del rischio superiore al 25% e l'applicazione della metodologia SEC-ERBA restituirebbe un fattore di ponderazione superiore al 75%, la Banca adotta quest'ultima metodologia, quantificando il fattore di ponderazione da assegnare alle proprie esposizioni sulla base delle disposizioni contenute nell'art. 263 del Regolamento UE n. 575/2013.

Operazione di cartolarizzazione assistita da Garanzia di Stato sulle passività emesse, dicembre 2019 (GACS III)

Nel corso del mese di dicembre 2019 è stata perfezionata una operazione di cartolarizzazione avente ad oggetto una pluralità di portafogli di crediti derivanti da finanziamenti ipotecari o chirografari vantati verso debitori classificati in sofferenza, nell'ambito della quale le banche cedenti hanno presentato, in data 10 gennaio 2020, al Ministero dell'Economia e delle Finanze (MEF) istanza preliminare ai fini dell'ammissione allo schema di garanzia dello Stato sulle passività emesse (c.d. "GACS") ai sensi del D.L. 14 febbraio 2016, n.18 (Misure urgenti concernenti la riforma delle banche di credito cooperativo, la garanzia sulla cartolarizzazione delle sofferenze, il regime fiscale relativo alle procedure di crisi e la gestione collettiva del risparmio), convertito con Legge n. 49 dell'8 aprile 2016, successivamente implementata con Decreto del MEF del 3 agosto 2016, con Decreto del MEF del 21 novembre 2017 e con Decreto del MEF del 10 ottobre 2018.

L'operazione è stata effettuata con la finalità, anche in vista del necessario conseguimento degli obiettivi a riguardo definiti, di ridurre lo stock di sofferenze della Banca - diminuendone l'incidenza sul totale attivo - e, conseguentemente, la riduzione del profilo di rischio aziendale. Il meccanismo della cartolarizzazione e la Garanzia Statale sulla classe Senior, che hanno consentito di ottenere un valore di cessione superiore rispetto a un'ordinaria operazione di mercato, hanno permesso, inoltre, di contenere gli impatti della dismissione.

In particolare, l'operazione ha previsto la dismissione di un portafoglio di crediti individuati in "blocco" (il "Portafoglio"),

BANCA CENTRO TOSCANA UMBRIA - RELAZIONE E BILANCIO 2022

classificati a sofferenza alla data di cessione, originati da 65 Banche di Credito Cooperativo appartenenti al Gruppo Bancario Cooperativo Iccrea (congiuntamente le "Banche"), per un valore complessivo pari a oltre Euro 1,3 miliardi in termini di valore lordo di bilancio (o "GBV"), attraverso la realizzazione di una cartolarizzazione realizzata secondo le seguenti fasi:

- la cessione *pro-soluto* in data 2 dicembre 2019 del Portafoglio alla società veicolo di cartolarizzazione BCC NPLS 2019 (di seguito la "**SPV**") costituita ai sensi della legge n. 130 del 30 aprile 1999 così come successivamente modificata (di seguito la "**Legge 130**");
- il pagamento del corrispettivo della cessione da parte della SPV, finanziato mediante l'emissione di titoli *asset-backed*, ai sensi del combinato disposto degli articoli 1 e 5 della Legge 130, per un valore nominale complessivo pari a circa Euro 421,2 milioni, articolati nelle classi di seguito indicate:
- Euro 355.000.000,00 di Titoli Senior di Classe A *Asset Backed Floating Rate Notes*, con scadenza gennaio 2044 dotati di rating Baa2, BBB+ e BBB assegnati rispettivamente da Moody's Investor Services, Scope Rating AG e DBRS Ratings Limited;
- Euro 53.000.000,00 di Titoli Mezzanine di Classe B *Asset Backed Floating Rate Notes*, con scadenza gennaio 2044 dotati di rating B3, B- e CCC assegnati rispettivamente da Moody's Investor Services, Scope Rating AG e DBRS Ratings Limited; e
- Euro 13.200.000,00 di Titoli Junior di Classe J *Asset Backed Floating Rate and Variable Return Notes* con scadenza gennaio 2044 e non dotati di rating.

A settembre 2022 Scope Ratings ha rivisto il rating del titolo senior a BB+.

Al fine di adempiere all'obbligo di mantenimento dell'interesse economico netto del 5% nell'Operazione, di cui all'Articolo 6 del Regolamento (UE) 2017/2402 del Parlamento europeo e del Consiglio, del 12 dicembre 2017, che stabilisce un quadro generale per la cartolarizzazione, instaura un quadro specifico per cartolarizzazioni semplici, trasparenti e standardizzate, le Banche hanno sottoscritto - e si impegneranno al relativo mantenimento lungo tutta la durata dell'Operazione - una quota almeno pari al 5% del valore nominale di ciascuna tranche di Titoli emessi nel contesto dell'Operazione (c.d. modalità "segmento verticale"). La quota restante dei Titoli Mezzanine e Junior è stata invece sottoscritta da un investitore terzo indipendente rispetto alle Banca e al GBCI, con il pagamento contestuale del prezzo di acquisto.

La cancellazione dei crediti in sofferenza dal bilancio è intervenuta a seguito della cessione sul mercato delle tranches Mezzanine e Junior. In particolare, un investitore terzo e indipendente rispetto alla Banca e al GBCI ha sottoscritto (i) il 94.57% del capitale delle Notes Mezzanine alla data di emissione ad un prezzo pari al 51,26% del relativo importo in linea capitale e (ii) il 94.57% del capitale delle Junior Notes alla Data di Emissione ad un prezzo pari allo 0,008% del relativo capitale.

Per effetto delle suindicate operazioni alla data di efficacia della cessione la Banca ha provveduto alla integrale eliminazione dell'Attivo dello Stato Patrimoniale della Banca dei crediti oggetto di cessione per un ammontare pari ad euro 91.931 mila e alla rilevazione dei titoli Senior, Mezzanine e Junior sottoscritti per un importo pari, rispettivamente, a Euro 30.473 mila; Euro 149 mila, Euro 0,005.

Al titolo senior, tenuto conto della volontà di mantenimento dello strumento, è stato attribuito il modello di business Held to Collect (HTC). Ciò, tenuto anche conto del superamento dell'SPPI test, ne ha permesso la valutazione al costo ammortizzato, utilizzando pertanto, il criterio dell'interesse effettivo. Le commissioni di collocamento del titolo senior sono state portate a incremento del valore del titolo e vengono rilasciate progressivamente nel conto economico lungo la vita attesa del titolo, attraverso il tasso di interesse effettivo (TIR).

Alla quota dei titoli mezzanine e junior sottoscritta dalla Banca è stato attribuito il modello di business Held to Collect (HTC), in quanto detenuta stabilmente per il rispetto della retention rule. Non superando l'SPPI test i titoli mezzanine e junior sono valutati al FVTPL

Le commissioni di collocamento dei titoli mezzanine e junior e di strutturazione sono state rilevate a conto economico.

La seguente tabella riepiloga l'ammontare e i tassi annuali delle Notes emesse:

Importo e remunerazione delle Notes emesse dall'SPV

Tranche	Ammontare emesso (Euro/000)	Remunerazione
Senior Notes	355.000	Euribor 6m + 0.30%
Mezzanine Notes	53.000.	Euribor 6m + 6.50%
Junior Notes	13.200	12% + Class J Notes Variable Return (any additional return)
Totale	421.200	

BANCA CENTRO TOSCANA UMBRIA - RELAZIONE E BILANCIO 2022

Nell'ambito dell'Operazione inoltre:

- l'SPV ha stipulato con Banco Santander S.A. una strategia di copertura con opzione *cap* su tassi per un ammontare iniziale pari al valore nozionale complessivo della senior e della mezzanine notes;
- l'SPV ha sottoscritto in data 2 dicembre 2019 un contratto di *servicing* con Italfondario SpA, società appartenente al Gruppo "doValue" e soggetta a direzione e coordinamento di doValue SpA, la quale svolge il ruolo di *Master Servicer* e con doValue SpA in qualità di Special Service; tali società quindi, inter alia, sono chiamate a svolgere (i) l'attività di gestione, amministrazione, recupero ed incasso dei crediti; (ii) talune attività di reportistica relative ai crediti e (iii) la funzione di controllo sulla correttezza dell'operazione ai sensi dell'articolo 2, comma 6-bis della Legge 130;
- è stata costituita una riserva di cassa per un importo pari al 3% del valore nominale dei Titoli Senior (Euro 10,65 mln), volta a gestire il rischio di eventuali disallineamenti tra i fondi derivanti dagli incassi e le somme dovute a fronte dei costi senior dell'Operazione e degli interessi sui Titoli Senior. Tale riserva, secondo prassi di mercato, è finanziata contestualmente all'emissione dei Titoli da un mutuo fruttifero a ricorso limitato erogato dalla Capogruppo Icrea Banca.

L'operazione prevede altresì che:

- una volta trasferite all'SPV, le attività cartolarizzate sono legalmente separate dalle Cedenti e dai creditori, come supportato da un'opinione legale dello studio Orrick Herrington & Sutcliffell, emessa in data 19 dicembre 2019;
- opzioni *time call* e *clean-up call*, definite al fine di consentire il rimborso anticipato delle Notes prima della scadenza;
- *Optional Redemption*: l'opzione può essere esercitata dall'SPV alla prima Data di Pagamento immediatamente successiva alla Data di Pagamento alla quale le Notes di Classe A sono state interamente rimborsate;
- *Redemption for Tax Reasons*: l'opzione può essere esercitata dall'SPV al verificarsi di modifiche regolamentari o legislative, o di interpretazioni ufficiali delle autorità competenti che comportano un incremento dei costi in capo ai sottoscrittori delle notes o all'SPV.

Inoltre, le Notes devono essere immediatamente rimborsate nel caso in cui si verifichino specifici trigger event (mancato pagamento, inadempimento di obbligazioni, insolvenza o violazioni di leggi).

Nella tabella seguente sono riportate le posizioni verso la cartolarizzazione detenute dalla Banca, in relazione alle quote effettivamente sottoscritte in essere al 31 dicembre 2022.

Classe	Ammontare nominale / 1000	Valore di bilancio / 1000	ISIN
Classe A	30.537	24.888	IT0005394348
Classe B	265	173	IT0005394355
Classe C	66	0	IT0005394363

La cascata (*waterfall*) dei pagamenti dell'operazione assume rilievo per capire il livello di subordinazione dei creditori nell'operazione. Sono previste due cascate dei pagamenti. La prima *Pre-acceleration Priority of Payment* è quella che viene utilizzata per i pagamenti se il portafoglio ha una performance in linea con le attese. In caso si verifichino dei Trigger Event dell'Issuer, *Redemption for Tax Reasons* o *Redemption on Final Maturity Date* viene utilizzata invece la *Post-acceleration Priority of Payment*.

Inoltre, la *waterfall* prevede la possibilità di una modifica dell'ordine di pagamento di talune voci, qualora si verifichi un "subordination event", ovvero nel caso in cui: (i) gli incassi cumulati aggregati del periodo immediatamente precedente a quello di calcolo risultino inferiori dell'90% rispetto agli incassi attesi previsti per pari data nei contratti dell'operazione; (ii) si verifichi un mancato pagamento degli interessi sul titolo di Class A; (iii) se il rapporto tra il valore attuale dei recuperi, per i quali la rispettiva procedura è conclusa, e la somma di prezzi target indicati nel business plan dal *servicer* risulta inferiore al 90%.

In tali circostanze, infatti, nella *post-acceleration waterfall*, tutti gli interessi dovuti per le mezzanine notes sono temporaneamente postergati al pagamento del capitale delle senior notes fino alla data di pagamento in cui questi eventi cessino di sussistere.

Come anticipato, il Portafoglio cartolarizzato è composto da crediti classificati in sofferenza dalle Banche alla data di cessione. Alla luce di quanto sopra, il profilo di ammortamento del portafoglio può essere desunto dalle tempistiche attese per le attività relative al recupero mentre la scadenza legale dell'operazione è stabilita a gennaio 2044.

L'operazione è assoggettata alle disposizioni del regolamento 575/2013 così come modificato dal Regolamento (UE) n. 2017/2401, il quale ha introdotto un nuovo quadro di riferimento per il trattamento prudenziale delle operazioni di

cartolarizzazione.

Dal punto di vista del trattamento prudenziale dell'operazione, l'operazione consegue il significativo trasferimento del rischio nel rispetto dell'art 244(2)(a) del CRR e dei requisiti disciplinati dall'art. 244(4) del medesimo Regolamento. Come anticipato, l'operazione di cartolarizzazione in esame è stata strutturata in modo tale da possedere le caratteristiche previste dalle disposizioni in precedenza richiamate affinché i titoli Senior possano beneficiare della garanzia dello Stato, atteso il deconsolidamento da parte delle Cedenti del portafoglio di crediti ceduti, in conformità ai principi contabili internazionali IAS/IFRS: in proposito, si fa presente che la garanzia statale è stata rilasciata con provvedimento del 25 marzo 2020.

Poiché il titolo senior beneficia della garanzia dello stato, per lo stesso si fa riferimento, nei limiti del valore garantito, alla ponderazione applicabile alle esposizioni garantite da amministrazioni centrali dell'area euro.

Con riferimento alle altre posizioni detenute verso la cartolarizzazione, ai fini della misurazione del complessivo assorbimento patrimoniale a fronte del rischio di credito generato dall'Operazione, in applicazione delle disposizioni del citato Regolamento UE n. 2017/2401, la Banca adotta la metodologia SEC-SA (Securitization Standardized Approach), basata su una "supervisory formula" per calcolare il requisito patrimoniale su ciascuna tranche; tuttavia, limitatamente alle esposizioni verso la cartolarizzazione provviste di rating, dal momento che l'applicazione di tale metodologia restituirebbe un fattore di ponderazione del rischio superiore al 25% e l'applicazione della metodologia SEC-ERBA restituirebbe un fattore di ponderazione superiore al 75%, la Banca adotta quest'ultima metodologia, quantificando il fattore di ponderazione da assegnare alle proprie esposizioni sulla base delle disposizioni contenute nell'art. 263 del Regolamento UE n. 575/2013.

Operazione di cartolarizzazione CREDICO FINANCE 18

Nel corso del terzo trimestre 2019 è stata posta in essere un'operazione di cartolarizzazione in virtù della quale 14 Banche di Credito Cooperativo hanno ceduto pro-soluto, alla società veicolo Credico Finance 18 S.r.l. (di seguito anche SPV) nella quale la Banca e il GBCI non detengono interessenze, né dipendenti rivestono ruoli societari, un portafoglio iniziale di crediti monetari, originati da operazioni di credito ipotecario e non, nei confronti di piccole e medie imprese.

L'operazione in esame ha permesso l'approvvigionamento di masse finanziarie in alternativa all'indebitamento diretto, senza estromettere l'*originator* dalla gestione del rapporto con il cliente: essa si connota come il ricorso ad uno strumento di raccolta sui mercati internazionali e si inquadra nell'ambito delle aspettative di sostegno allo sviluppo dell'economia del territorio, coerentemente con le linee strategiche aziendali.

L'operazione è stata perfezionata attraverso più contratti tra loro collegati, il cui schema è di seguito rappresentato:

- cessione pro-soluto, da parte delle banche *originators*, di un portafoglio di crediti *performing* individuati in "blocco", per un valore complessivo pari a circa 519,4 milioni di euro in termini di capitale residuo;
- acquisizione dei crediti da parte della SPV – con emissione da parte di quest'ultima di "notes" caratterizzate da un diverso grado di priorità nel rimborso al fine di reperire mezzi finanziari;
- sottoscrizione del titolo *senior* da parte di Société Generale per la classe A1 e BEI per la Classe A2;
- sottoscrizione da parte delle singole banche *originators* delle 14 *tranche* di titoli *junior* Classe J.

L'acquisto del portafoglio da parte dell'SPV è stato finanziato attraverso l'emissione di due categorie di titoli aventi le caratteristiche di *asset backed securities*, per un importo complessivamente pari a 519,4 milioni di euro così ripartiti:

- titoli *senior* Classe A per un importo pari a 290 milioni di euro con scadenza aprile 2057 dotati di *rating* assegnato da Moody's, *Scope Ratings* e *DBRS Ratings*, a loro volta suddivise in due sottoclassi (A1 Notes e A2 Notes) quotate sul mercato Euronext Dublin e sottoscritte, rispettivamente, da BEI e da Société Generale;
- titoli *junior* Classe J per un importo pari a 229,4 milioni di euro con scadenza aprile 2057 non oggetto di *rating*, non quotati ed
- interamente sottoscritti dalle stesse banche *originators*.

Più specificamente, i titoli *junior* sono stati suddivisi in 14 serie, ciascuna di importo proporzionale all'ammontare dei crediti rispettivamente ceduti dalle singole banche partecipanti. Ognuna di queste, pertanto, ha sottoscritto esclusivamente la serie di titoli subordinati di pertinenza, con pagamento del relativo prezzo alla pari.

BANCA CENTRO TOSCANA UMBRIA - RELAZIONE E BILANCIO 2022

La seguente tabella riepiloga l'ammontare e i tassi annuali delle *notes* emesse dall'SPV.

Tranche	Ammontare emesso (€/milioni)	Remunerazione
Senior Notes – Classe A1	90,0	Euribor 3m + 0.58%
Senior Notes – Classe A2	200,0	Euribor 3m + 0,8%
Junior Notes – Classe J	229,4	Variable Return
Totale	519,4	

A copertura del rischio di tasso di interesse, l'SPV non ha sottoscritto contratti derivati.

Ciascuna banca cedente ha costituito una *cash reserve* a favore dell'SPV (sotto forma di mutuo a ricorso limitato), come ulteriore garanzia dei flussi di pagamento. La *cash reserve* ha la funzione di fornire una forma di supporto di liquidità, per consentire alla società veicolo di far fronte tempestivamente al pagamento delle somme dovute sui titoli *senior* per le quote percentuali fissate, nonché di far fronte ai costi dell'operazione di cartolarizzazione.

Il finanziamento in questione sarà rimborsato in un'unica soluzione alla chiusura dell'operazione, ovvero al momento dell'esercizio dell'opzione di riacquisto dei crediti da parte delle banche *originators (clean up call)*; è concessa, inoltre, a queste ultime un'opzione di riacquisto parziale in base alla quale avrà il diritto di riacquistare pro soluto, anche in più soluzioni, un determinato ammontare di crediti non ancora incassati.

Eventuali interessi sul finanziamento in questione saranno pagati dall'SPV con ordine di priorità superiore solo agli interessi e al capitale del titolo *junior*.

Le stesse banche cedenti, peraltro, hanno ricevuto dalla società veicolo, in forza di apposito contratto di *servicing*, l'incarico di proseguire la gestione dei crediti ceduti. Esse, in particolare, provvedono all'incasso delle rate e cureranno, se del caso, l'eventuale contenzioso secondo i criteri individuati nel contratto stesso. A fronte del servizio reso, esse percepiscono commissioni onnicomprensive pari allo 0,003% annuo sulla massa di crediti in bonis tempo per tempo gestita ed al 6% degli importi tempo per tempo recuperati su crediti in sofferenza. Per tali ultimi crediti verranno inoltre rimborsate le spese vive, comprese le spese legali, entro i limiti contrattualmente previsti.

Stante la struttura finanziaria dell'operazione, il rischio massimo che rimane in capo alla Banca alla data di riferimento del bilancio ammonta ad euro 9.514 mila ed è determinato esclusivamente dalla somma tra l'ammontare dei titoli Junior sottoscritti (pari ad euro 9.054 mila), il valore della riserva di liquidità costituita a beneficio della Società Veicolo (pari ad euro 560 mila).

Di seguito si riporta la distribuzione del complessivo portafoglio di crediti ceduti per area territoriale e settore di attività economica dei debitori ceduti. In proposito si fa presente che i debitori ceduti sono tutti operanti nel territorio nazionale.

Ripartizione per area territoriale

Area territoriale	Numero mutui	Importo (Euro/000)	Distribuzione %
<i>Italia Centrale</i>	198	20.554	100
Totale	198	20.554	100

Ripartizione per settore di attività economica

Settore di attività economica	Numero mutui	Importo (Euro/000)	Distribuzione %
<i>Società non finanziarie</i>	140	14.513	71
<i>Famiglie</i>	58	6.041	29
Totale	198	20.554	100

Per ciò che attiene al trattamento contabile dell'operazione, questa non presenta i requisiti necessari alla derecognition delle attività trasferite al veicolo (crediti) in quanto la sottoscrizione dei titoli junior comporta il mantenimento in capo alle banche cedenti della totalità dei rischi e benefici connessi ai crediti. In considerazione di ciò, le attività trasferite continuano ad essere rilevate nella loro totalità mentre i titoli sottoscritti e detenuti dalle banche cedenti non rappresentano nuovi strumenti finanziari acquisiti dalla stessa ma assumono la natura di garanzie rilasciate a fronte dell'attività ceduta e di conseguenza non vanno rappresentate in bilancio.

BANCA CENTRO TOSCANA UMBRIA - RELAZIONE E BILANCIO 2022

Gli effetti dell'operazione di cartolarizzazione rilevanti ai fini della rappresentazione in bilancio sono quindi:

- la variazione della distribuzione temporale dei flussi di cassa (i flussi di cassa derivanti dai crediti ceduti sono "sostituiti" dai flussi di cassa connessi ai titoli sottoscritti);
- il sostenimento dei costi che l'operazione comporta, rappresentati, nella sostanza dal valore netto degli oneri e proventi sostenuti/realizzati dall'SPV nei confronti di controparti terze (es. portatori dei titoli *senior*, ecc.).

La rappresentazione contabile dell'operazione è sintetizzabile perciò nei seguenti passaggi:

- le Banca continua ad esporre le attività cedute nel proprio stato patrimoniale;
- a fronte del corrispettivo dovuto dall'SPV la Banca ha iscritto, al momento della cessione, passività a fronte di attività cedute ma non cancellate nella voce altre passività;
- la sottoscrizione da parte della Banca dei titoli emessi dall'SPV riduce la passività sorta a fronte delle attività cedute ma non cancellate;
- i flussi di cassa tra SPV e la Banca (es. flussi relativi ai crediti trasferiti e alle altre forme di garanzia fornite nonché ai titoli sottoscritti dall'*originator*) non producono effetti sul conto economico della Banca ma vanno ad alimentare, riducendola, le passività a fronte di attività cedute ma non cancellate;
- la Banca è tenuta a rilevare gli oneri ed i proventi derivanti dall'operazione (interessi riconosciuti ai portatori delle Class A *notes* e altri costi dell'operazione).

Ai fini del trattamento prudenziale dell'operazione, si evidenzia che la stessa non assolve i requisiti per il riconoscimento ai fini prudenziali e, pertanto, le banche cedenti ponderano le attività cedute ma non cancellate dall'attivo del proprio bilancio come se non fossero state cartolarizzate.

Operazione di cartolarizzazione assistita da Garanzia di Stato sulle passività emesse, dicembre 2018 (GACS II)

Nel mese di dicembre 2018, la Banca ha partecipato alla seconda delle due operazioni di cartolarizzazione realizzate dal GBCI aventi ad oggetto crediti classificati a sofferenza, ammessa allo schema di garanzia dello Stato sulle passività emesse (c.d. "GACS") ai sensi del D.L. 14 febbraio 2016, n. 18, con l'obiettivo di ridurre lo stock di sofferenze della Banca - diminuendone l'incidenza sul totale attivo - e, conseguentemente, contenere il complessivo profilo di rischio aziendale entro limiti sostenibili.

L'operazione ha avuto ad oggetto una pluralità di portafogli di crediti derivanti da finanziamenti ipotecari o chirografari vantati verso debitori classificati in sofferenza, nell'ambito della quale le banche cedenti hanno presentato, in data 27 dicembre 2018, al Ministero dell'Economia e delle Finanze (MEF) istanza preliminare ai fini dell'ammissione allo schema di garanzia dello Stato sulle passività emesse (c.d. "GACS") ai sensi del D.L. 14 febbraio 2016, n. 18.

Il portafoglio oggetto di cessione è costituito da crediti classificati a sofferenza alla data di cessione (7 dicembre 2018), originati da 73 Banche (2 delle quali del Gruppo Bancario Iccrea e le restanti 71 Banche di Credito Cooperativo), per un valore complessivo pari a oltre Euro 2 miliardi in termini di valore lordo di bilancio, di cui euro 94.887 mila relativi alla Banca, attraverso la realizzazione di una cartolarizzazione la cui finalizzazione ha previsto:

- l'emissione delle *Notes* da parte dell'SPV con contestuale sottoscrizione delle *Notes Senior* e del 5% circa delle *Notes Mezzanine* e *Junior* da parte delle Cedenti e la sottoscrizione del 95% circa delle *Notes Mezzanine* e *Junior* da parte di un investitore istituzionale indipendente rispetto alle Cedenti e a Iccrea Banca, J.P. Morgan Securities Plc, con il pagamento contestuale del prezzo di acquisto. Le *Senior Notes* sono dotate di un *rating* esterno assegnato il 20 dicembre 2018 da parte di due agenzie di rating;
- la conseguente cancellazione contabile, il 20 dicembre 2018, dei crediti ceduti.

Più nel dettaglio, nel contesto dell'Operazione, una società veicolo di cartolarizzazione appositamente costituita ai sensi della legge 30 aprile 1999 n. 130 denominata "BCC NPLs 2018-2 S.r.l." ha acquistato il Portafoglio dalle Banche, finanziandone l'acquisto mediante l'emissione di titoli *asset-backed* non quotati su alcun mercato regolamentato per un valore nominale complessivo pari a circa Euro 558,17 milioni, come di seguito indicati:

- Euro 478,0 mln Class A Asset Backed Floating Rate Notes due July 2042 (i "Titoli Senior"), dotati di un *rating investment grade* pari a BBB(low) da parte di DBRS Ratings Limited e pari a BBB da parte di Scope Rating, sottoscritti pro-quota dalle Banche Cedenti;
- Euro 60,13 mln Class B Asset Backed Floating Rate Notes due July 2042 (i "Titoli Mezzanine"), dotati di un *rating CCC* da parte di DBRS Ratings Limited e B+ da parte di Scope Rating;
- Euro 20,4 mln Class J Asset Backed Floating Rate and Variable Return Notes July 2042 (i "Titoli Junior" e insieme ai Titoli Senior e ai Titoli Mezzanine), privi di rating.

Ad aprile 2022 Scope Rating ha portato il rating del titolo Senior a BB.

BANCA CENTRO TOSCANA UMBRIA - RELAZIONE E BILANCIO 2022

A novembre 2022 DBRS ha portato il rating del titolo Senior e del titolo Mezzanine rispettivamente a, BH e CCCL.

Al fine di adempiere all'obbligo di mantenimento dell'interesse economico netto del 5% nell'Operazione, le Cedenti sono impegnate al mantenimento di una quota almeno pari al 5% del valore nominale di ciascuna *tranche* di Titoli emesse nel contesto dell'Operazione (c.d. modalità "segmento verticale").

A questo proposito, in data 20 dicembre 2018 è avvenuta la cessione al mercato delle *tranches Mezzanine e Junior*, in particolare:

- il 94.52% del capitale delle *Notes Mezzanine* alla Data di Emissione ad un prezzo pari all'11,309% del relativo importo in linea capitale, e
- il 94.58% del capitale delle *Junior Notes* alla Data di Emissione ad un prezzo pari allo 0,998% del relativo capitale.

Per effetto delle suindicate operazioni alla data di efficacia della cessione (7 dicembre 2018) la Banca ha provveduto alla integrale eliminazione dell'Attivo dello Stato Patrimoniale della Banca dei crediti oggetto di cessione per un ammontare pari ad euro 74.123 mila e alla rilevazione dei titoli Senior, Mezzanine e Junior sottoscritti per un importo pari, rispettivamente, a Euro 22.047 mila; Euro 152 mila, Euro 50 mila.

Al titolo senior, tenuto conto della volontà di mantenimento dello strumento, è stato attribuito il modello di business Held to Collect (HTC). Ciò, tenuto anche conto del superamento dell'SPPI test, ne ha permesso la valutazione al costo ammortizzato, utilizzando pertanto, il criterio dell'interesse effettivo. Le commissioni di collocamento del titolo senior sono state portate a incremento del valore del titolo e vengono rilasciate progressivamente nel conto economico lungo la vita attesa del titolo, attraverso il tasso di interesse effettivo (TIR).

Alla quota dei titoli mezzanine e junior sottoscritta dalla Banca è stato attribuito il modello di business Held to Collect (HTC), in quanto detenuta stabilmente per il rispetto della retention rule. Non superando l'SPPI test i titoli mezzanine e junior sono valutati al FVTPL

Le commissioni di collocamento dei titoli mezzanine e junior e di strutturazione sono state rilevate a conto economico.

La tabella successiva riporta le posizioni verso la cartolarizzazione che la Banca detiene alla data di riferimento del bilancio:

Classe	Ammontare nominale /1000	Valore di bilancio / 1000	ISIN
Classe A	22.047	17.249	IT0005356925
Classe B	152	36	IT0005356933
Classe C	50	0	IT0005356941

L'operazione è assoggettata alle disposizioni del regolamento 575/2013 così come modificato dal Regolamento (UE) n. 2017/2401, il quale ha introdotto un nuovo quadro di riferimento per il trattamento prudenziale delle operazioni di cartolarizzazione.

Dal punto di vista del trattamento prudenziale dell'operazione, l'operazione consegue il significativo trasferimento del rischio nel rispetto dell'art 244(2)(a) del CRR e dei requisiti disciplinati dall'art. 244(4) del medesimo Regolamento. Come anticipato, l'operazione è stata strutturata in modo tale da avere caratteristiche idonee affinché i titoli senior possano beneficiare della citata garanzia dello Stato, atteso il deconsolidamento da parte delle cedenti dei crediti oggetto dell'operazione in conformità ai principi contabili internazionali IAS/IFRS. In proposito, si fa presente che la garanzia statale è stata rilasciata con provvedimento del 5 marzo 2019.

Poiché il titolo senior beneficia della garanzia dello stato, per lo stesso si fa riferimento, nei limiti del valore garantito, alla ponderazione applicabile alle esposizioni garantite da amministrazioni centrali dell'area euro.

Con riferimento alle altre posizioni detenute verso la cartolarizzazione, ai fini della misurazione del complessivo assorbimento patrimoniale a fronte del rischio di credito generato dall'Operazione, in applicazione delle disposizioni del citato Regolamento UE n. 2017/2401, la Banca adotta la metodologia SEC-SA (*Securitization Standardized Approach*), basato su una "supervisory formula" per calcolare il requisito patrimoniale su ciascuna *tranche*; tuttavia, limitatamente alle esposizioni verso la cartolarizzazione provviste di rating, dal momento che l'applicazione di tale metodologia restituirebbe un fattore di ponderazione del rischio superiore al 25% e l'applicazione della metodologia SEC-ERBA restituirebbe un fattore di ponderazione superiore al 75%, la Banca adotta quest'ultima metodologia, quantificando il fattore di ponderazione da assegnare alle proprie esposizioni sulla base delle disposizioni contenute nell'art. 263 del Regolamento UE n. 575/2013.

BANCA CENTRO TOSCANA UMBRIA - RELAZIONE E BILANCIO 2022

INFORMATIVA SUI RISULTATI ECONOMICI CONNESSI CON LE POSIZIONI IN BILANCIO E “FUORI BILANCIO”

Di seguito si riportano i dettagli con riferimento alle operazioni di cartolarizzazione in essere alla data di riferimento del bilancio.

Per ciò che attiene ai risultati economici correlati alle operazioni di cartolarizzazione assistite da Garanzia di Stato sulle passività emesse GACS II, perfezionata nel mese di dicembre 2018, GACS III, perfezionata nel mese di dicembre 2019, GACS IV, perfezionata nel mese di novembre 2020, GACS V, perfezionata nel mese di novembre 2021, GACS VI, nel mese di maggio 2022 si riporta di seguito una tabella di sintesi.

Sintesi dei risultati economici connessi con l'operazione di cartolarizzazione alla data del 31 dicembre 2022

Descrizione	GACS II	GACS III	GACS IV	GACS V	GACS VI
Interessi maturati sui titoli sottoscritti:					
Titoli di Classe A	-111	-237	-92	-85	16
Titoli di Classe B	7	14	3	8	3
Titoli di Classe C	0	0	0	0	0
(Rettifiche)/riprese di valore sui titoli sottoscritti:					
Titoli di Classe A	-1	-2	-2	-1	-2
Titoli di Classe B					
Titoli di Classe C					
Commissioni imputate a conto economico					-20

OPERAZIONI DI CARTOLARIZZAZIONE “DI TERZI”

La Banca detiene in portafoglio titoli rinvenienti da operazioni di cartolarizzazione di “terzi” per complessivi euro 907 mila.

Strumenti finanziari	Tipologia attività	Tipologia titolo	Valore nominale	Valore di bilancio
IT0005216392 – LUCREZIA SEC.16/26 TV SEN.	NPL	Senior	3.769	477
IT0005240749 - LUCREZIA SEC.17/27 TV SEN.	NPL	Senior	1.073	263
IT0005316846 - LUCREZIA SEC.17/27 TV SEN.	NPL	Senior	700	167
Totale			5.542	907

Trattasi di titoli senior unrated emessi dalla società veicolo Lucrezia Securitisation s.r.l. nell’ambito degli interventi del Fondo di Garanzia Istituzionale per la soluzione delle crisi di banche sottoposte a procedure straordinarie da parte dell’Autorità di Vigilanza (Banca d’Italia). Tali titoli figurano nell’attivo dello stato patrimoniale della Banca nella voce “attività finanziarie valutate al costo ammortizzato”.

Le attività sottostanti ai suddetti titoli sono costituite da crediti deteriorati, in larga parte pienamente garantiti da immobili.

Per quanto attiene gli aspetti di carattere economico, i titoli in argomento hanno comportato la rilevazione di interessi attivi per euro 43 mila.

Si precisa che relativamente alle suddette operazioni di cartolarizzazione, la Banca non svolge alcun ruolo di *servicer*.

La Banca non detiene alcuna interessenza nella Società Veicolo.

Nell’esercizio non sono state apportate rettifiche di valore su titoli in portafoglio.

L’operazione è assoggettata alle disposizioni del regolamento 575/2013 così come modificato dal Regolamento (UE) n. 2017/2401,

In proposito, si fa presente che, tenuto conto della disponibilità completa e tempestiva delle informazioni inerenti alla composizione del portafoglio cartolarizzato, la ponderazione è determinata in funzione del fattore di ponderazione del rischio medio ponderato che sarebbe applicato alle esposizioni cartolarizzate qualora la Banca le detenesse direttamente.

Conformemente a quanto previsto dalle disposizioni di riferimento, la Banca assume posizioni verso ciascuna cartolarizzazione a condizione che il cedente o il promotore abbia esplicitamente reso noto di mantenere nell’operazione, su base continuativa, un interesse economico netto in misura pari almeno al 5%, secondo le modalità definite nelle disposizioni prudenziali.

Inoltre, in ossequio a quanto previsto in materia di requisiti organizzativi nelle medesime disposizioni prudenziali, preliminarmente all’assunzione delle posizioni verso le operazioni in parola, la Banca adempie agli obblighi di adeguata verifica (*due diligence*) e monitoraggio⁷.

Ai sensi dei citati obblighi di adeguata verifica (*due diligence*) e monitoraggio per la Banca, diversa dal cedente o dal promotore, che assume posizioni verso la cartolarizzazione, si evidenzia quanto segue.

In qualità di banca investitrice, prima di assumere posizioni verso ciascuna operazione di cartolarizzazione e per tutto il tempo in cui le stesse sono mantenute in portafoglio è svolta un’analisi approfondita e indipendente su ciascuna operazione e sulle esposizioni ad esse sottostanti, volta ad acquisire piena conoscenza dei rischi cui è la banca esposta o che verrebbe ad assumere.

In particolare, la banca ha verificato/valutato:

- il mantenimento da parte del cedente/promotore, su base continuativa, dell’interesse economico netto;
- la messa a disposizione delle informazioni rilevanti per poter effettuare la due diligence;
- le caratteristiche strutturali della cartolarizzazione che possono incidere significativamente sull’andamento delle posizioni verso la cartolarizzazione (ad esempio: clausole contrattuali, grado di priorità nei rimborsi, regole per l’allocazione dei flussi di cassa e relativi trigger, strumenti di credit enhancement, linee di liquidità, definizione di default utilizzata, rating, analisi storica dell’andamento di posizioni analoghe);
- le caratteristiche di rischio delle attività sottostanti le posizioni verso la cartolarizzazione;

⁷ Il mancato assolvimento di tale obbligo può comportare, a discrezione dell’Organo di Vigilanza, un aggravio del requisito patrimoniale di chi assume le posizioni verso la cartolarizzazione.

- l'andamento di precedenti cartolarizzazioni in cui siano coinvolti il medesimo cedente/promotore, aventi ad oggetto classi di attività analoghe con particolare riferimento alle perdite registrate;
- le comunicazioni effettuate dal cedente/promotore in merito alla due diligence svolta sulle attività cartolarizzate, sulla qualità delle eventuali garanzie reali a copertura delle stesse, etc.

Con riferimento al monitoraggio, ai sensi di quanto specificato dalle disposizioni riguardo la necessità che la valutazione delle informazioni sia effettuata regolarmente con cadenza almeno annuale, nonché in presenza di variazioni significative dell'andamento dell'operazione, la banca ha posto in essere processi e procedure per l'acquisizione degli elementi informativi sulle attività sottostanti ciascuna operazione con riferimento a:

- natura delle esposizioni, incidenza delle posizioni scadute da oltre 30, 60, 90 giorni;
- tassi di default;
- rimborsi anticipati;
- esposizioni soggette a procedure esecutive;
- natura delle garanzie reali;
- merito creditizio dei debitori;
- diversificazione settoriale e geografica;
- frequenza di distribuzione dei tassi di loan to value.

Descrizione delle procedure messe in atto per monitorare le variazioni dei rischi di credito e di mercato delle posizioni verso la cartolarizzazione e del modo in cui l'andamento delle attività sottostanti incide sulle anzidette posizioni

La procedura adottata dalla Banca per l'attività di trasferimento e monitoraggio dei rischi si basa su un approccio di accentrato in capo alla Capogruppo per cui ogni operazione posta in essere dalle singole Banche Affiliate e altre Banche e Società del Perimetro Diretto è da questa valutata prima dell'assunzione di qualsiasi impegno. La capogruppo è responsabile del governo complessivo su tale comparto operativo a livello del Gruppo in quanto:

- è responsabile della definizione delle politiche per la gestione dell'SRT del Gruppo;
- monitora a livello accentrato l'esposizione al SRT;
- gestisce il SRT a livello di Capogruppo.

Il modello di gestione adottato persegue un meccanismo di escalation in fase di set-up, closing e ristrutturazione. In proposito, la Capogruppo non concede il nullaosta all'operazione qualora nelle fasi di set-up, closing e ristrutturazione emergano criticità che impediscono il riconoscimento del SRT o che possono ipoteticamente e/o prospetticamente comprometterne la sussistenza.

In tal caso, le Funzioni Originatrici:

- possono decidere di rimodulare l'operazione, richiedendo il supporto delle funzioni preposte per l'individuazione delle cause ostative all'SRT;
- rimodulare l'operazione al fine di perseguire obiettivi strategici diversi dal conseguimento dell'SRT.

La Capogruppo cura la predisposizione delle comunicazioni o istanze all'Autorità competente e adempie, per conto delle banche originatrici, alla relativa trasmissione nei tempi normativamente indicati. In particolare:

- la comunicazione preventiva, da trasmettere almeno tre mesi prima della data attesa di finalizzazione dell'operazione ai fini:
- del riconoscimento del significativo trasferimento del rischio ai termini dell'articolo 244, par. 2 del CRR;
- dell'istanza di riconoscimento del significativo trasferimento del rischio ai termini dell'articolo 244, par. 3 del CRR.
- la documentazione definitiva inerente ai termini finali dell'operazione realizzata, da trasmettere entro 15 giorni solari dalla chiusura dell'operazione.

Il modello di controllo nella sua struttura consente alle funzioni originatrici, al closing dell'operazione e tempo per tempo, in accordo con le funzioni preposte, trasmettono a tali funzioni i flussi informativi necessari al monitoraggio periodico indirizzato a verificare il permanere dei requisiti SRT

Tra i flussi informativi periodici sono comunque previsti, salvo accordi differenti con le funzioni preposte:

- reportistica periodica: servicer report, investor report, payment report;
- eventuali aggiornamenti dei business plan e dei piani di ammortamento.

Con periodicità corrispondente alle date di pagamento definite nella contrattualistica dell'operazione, sulla base delle informazioni sopra richiamate, viene verificata la sussistenza dei requisiti SRT fornendo in proposito informativa agli organi amministrativi delle Originatrici e della Capogruppo.

Durante la fase di monitoraggio, se non confermata la sussistenza dei requisiti per l'SRT i processi di escalation sono i medesimi definiti per la fase di set-up e closing.

Rapporti con società veicolo per la cartolarizzazione che la Banca in qualità di promotore, utilizza per cartolarizzare le esposizioni di terzi

Come anticipato, la Banca non svolge alcun ruolo di servicer di operazioni di cartolarizzazioni di terzi e non detiene alcuna interessenza nelle relative società veicolo.

Sintesi delle politiche contabili adottate dalla Banca in relazione all'attività di cartolarizzazione

Al fine di valutare l'appropriatezza dei requisiti di derecognition la Banca fa riferimento alle previsioni contenute nel principio contabile IFRS 9 "Strumenti finanziari: rilevazione e valutazione" ed in particolare al diagramma di flusso previsto dall'IFRS 9 B 3.2.1 (c.d. "Albero delle decisioni") che costituisce un valido ausilio per comprendere se (ed eventualmente, in quale misura) un'attività finanziaria debba o meno essere eliminata dallo stato patrimoniale del cedente.

La procedura segue i seguenti passaggi:

- valutazione in merito all'inclusione nel bilancio consolidato della società veicolo, cessionario dei crediti e del patrimonio separato inclusivo delle sofferenze e delle Notes emesse (IFRS 9 3.2.1);
- applicazione dei principi di derecognition a parte degli asset ovvero agli asset nella loro interezza (IFRS 9 par. 3.2.2);
- verifica se i diritti ai flussi di cassa sono scaduti (IFRS 9 3.2.3(a));
- verifica del trasferimento dei propri diritti a ricevere i flussi di cassa dalle sofferenze (IFRS 9 3.2.4 (a));
- sulla base di quanto emerso dallo step precedente, verifica dell'obbligo di passare i cash flows che soddisfa le condizioni dell'IFRS 9 3.2.5 (cd. pass-through);
- accertamento del trasferimento sostanzialmente di tutti i rischi e benefici degli asset cartolarizzati (IFRS 9 3.2.6 a)
- nel caso non siano stati trasferiti né mantenuti sostanzialmente tutti i rischi e i benefici della proprietà degli asset cartolarizzati verifica del mantenimento del controllo sugli stessi (IFRS 9 par. 3.2.6. c)

A esito di tale processo, le operazioni di cartolarizzazione, il cui trattamento contabile è disciplinato dall'IFRS 9 (in particolare nei paragrafi relativi alla derecognition), si suddividono in due tipologie a seconda che gli attivi sottostanti debbano essere cancellati (derecognition) o meno dal bilancio del cedente.

In caso di derecognition

Qualora siano stati trasferiti effettivamente tutti i rischi e i benefici connessi alla proprietà delle attività oggetto di cartolarizzazione, il cedente (originator) provvede all'eliminazione contabile dal proprio bilancio di tali attività, rilevando in contropartita il corrispettivo ricevuto e l'eventuale utile o perdita da cessione.

Se il corrispettivo ricevuto non è costituito nella sua totalità da una somma per cassa, ma in parte da attività finanziarie, queste ultime sono inizialmente rilevate al fair value e tale fair value è utilizzato anche ai fini del calcolo dell'utile o perdita da cessione.

I costi di arrangement sostenuti dal cedente sono rilevati a conto economico all'atto del sostenimento, in quanto non riconducibili ad alcuna attività finanziaria presente in bilancio.

Alla luce di quanto sopra riportato, quindi, le attività cedute sono eliminate dal bilancio ed il corrispettivo della cessione, nonché l'utile o la perdita connessi, vengono normalmente iscritti in bilancio alla data di perfezionamento dell'operazione. Più in generale, la data di iscrizione in bilancio della cessione dipende dalle clausole contrattuali. Ad esempio, nel caso in cui i flussi di cassa delle attività cedute siano trasferiti successivamente alla stipula del contratto, le attività sono eliminate e il risultato della cessione è rilevato al momento del trasferimento dei flussi di cassa. Nel caso in cui, invece, una cessione sia soggetta a condizioni sospensive, le attività sono eliminate ed il risultato della cessione è rilevato al momento della cessazione della clausola sospensiva. Il risultato di cessione, contabilizzato a conto economico, si configura, in linea di principio ed al netto di eventuali altre componenti, come la differenza tra il corrispettivo ricevuto ed il valore contabile delle attività cedute.

In caso di non derecognition

Se un trasferimento non comporta la derecognition perché il cedente mantiene sostanzialmente tutti i rischi ed i benefici associati alla proprietà delle attività trasferite, il cedente continua a rilevare nel proprio bilancio le attività trasferite nella loro totalità e riconosce una passività finanziaria a fronte del corrispettivo ricevuto.

Un esempio comune di cessione che non implica derecognition è il caso in cui l'originator cede un portafoglio di crediti ad una società veicolo, ma sottoscrive integralmente la classe junior dei titoli emessi da quest'ultima (mantenendo, quindi, la gran parte dei rischi e benefici delle attività sottostanti) e lo mette a disposizione dell'operazione una garanzia collaterale. Nel caso di mancata derecognition, quindi, i crediti oggetto della cartolarizzazione continuano ad essere iscritti nel bilancio del cedente; successivamente alla cessione, inoltre, il cedente è tenuto a rilevare qualsiasi provento dell'attività trasferita e qualsiasi onere sostenuto sulla passività iscritta senza procedere ad alcuna compensazione dei costi e dei ricavi. Il portafoglio dei crediti trasferiti continua ad essere classificato nella categoria dei crediti di cui faceva parte originariamente e, di conseguenza, se ne ricorrono i presupposti, continua ad essere misurato al costo ammortizzato e valutato (analiticamente o in forma collettiva) come se la transazione non avesse mai avuto luogo.

Anche in questo caso, alla luce delle prescrizioni dell'IFRS 9 in materia, i costi di arrangement direttamente sostenuti dall'originator sono rilevati a conto economico all'atto del sostenimento.

Di seguito si richiamano distintamente le cartolarizzazioni con e senza derecognition contabile

Cartolarizzazioni con derecognition

- GACS II
- GACS III
- GACS IV
- GACS V
- GACS VI

Cartolarizzazioni con derecognition

- Credico Finance 18 srl

Accantonamenti per garanzie rilasciate e impegni

Gli accantonamenti su base analitica e collettiva, relativi alla stima dei possibili esborsi connessi al rischio di credito relativo alle garanzie ed impegni eventualmente emesse nell'ambito di operazioni di cartolarizzazione, determinati applicando i medesimi criteri adottati con riferimento alle altre tipologie di credito, sono appostati tra le Altre passività, come previsto dalle Istruzioni della Banca d'Italia.

Valutazione delle posizioni verso cartolarizzazioni – banking book

La eventuale necessità di procedere all'impairment delle posizioni verso la cartolarizzazione emerge a seguito di una significativa riduzione del fair value rispetto al valore di carico o in presenza di indizi potenziali di impairment. In presenza di una di tali condizioni si effettua un'analisi della cartolarizzazione volta a verificare se la riduzione del fair value è dovuta ad un generico aumento degli spread sul mercato secondario oppure ad un deterioramento del collaterale. Nel primo caso non si riscontrano i presupposti per procedere all'impairment; nel secondo l'analisi procede concentrandosi sulle performance dei sottostanti, che costituiscono gli asset del veicolo e sulle modalità con cui tali performance si riflettono sulla cascata dei pagamenti dei titoli oggetto di analisi.

Nello specifico caso delle cartolarizzazioni originate dalla Banca per le quali si dispone di business plan affidabili, l'analisi è condotta sui cash flows disponibili; nel caso di prodotti non performing, si fa riferimento alle svalutazioni dei crediti sottostanti, al piano dei recuperi predisposto ed aggiornato dal servicer ed alle caratteristiche della waterfall dei pagamenti.

Per le cartolarizzazioni di terzi sono monitorati i parametri/trigger/covenant previsti all'emissione e sulla base dei quali è disciplinata la waterfall dei pagamenti o, in caso estremo, l'estinzione anticipata del deal. La base di tale analisi è il set informativo composto dalle comunicazioni periodiche effettuate dagli *administrator* dei veicoli e, ove applicabile, dalle agenzie di rating congiuntamente ai documenti di emissione (prospetto, master receivables agreement etc);

Se dalle suddette analisi non emergono evidenze di breach tali da compromettere il pagamento di capitale e interesse, non è necessario procedere all'impairment del titolo in portafoglio; se invece si riscontra la possibilità del

BANCA CENTRO TOSCANA UMBRIA - RELAZIONE E BILANCIO 2022

mancato (integrale o parziale) rimborso del capitale o pagamento degli interessi, dovuto ad un cambiamento della priorità dei pagamenti e/o alla riduzione del valore del collaterale, il titolo deve essere svalutato.

Valutazione delle posizioni verso cartolarizzazioni – trading book

Le esposizioni rientranti nel portafoglio di trading sono valutate al fair value. Per i metodi utilizzati per la determinazione del fair value si rimanda a quanto indicato nel relativo capitolo inerenti ai rischi di mercato.

BANCA CENTRO TOSCANA UMBRIA - RELAZIONE E BILANCIO 2022

INFORMAZIONI DI NATURA QUANTITATIVA

C.1 ESPOSIZIONI DERIVANTI DALLE PRINCIPALI OPERAZIONI DI CARTOLARIZZAZIONE “PROPRIE” RIPARTITE PER TIPOLOGIA DI ATTIVITÀ CARTOLARIZZATE E PER TIPOLOGIA DI ESPOSIZIONI

Tipologia attività cartolarizzate/Esposizioni	Esposizioni per cassa						Garanzie finanziarie rilasciate						Linee di credito			
	Senior		Mezzanine		Junior		Senior		Mezzanine		Junior		Senior	Mezzanine	Junior	
	Valore di bilancio	Rettif./ripr. di valore	Valore di bilancio	Rettif./ripr. di valore	Valore di bilancio	Rettif./ripr. di valore	Esposiz. Netta	Rettif./ripr. di valore	Esposiz. Netta	Rettif./ripr. di valore	Esposiz. Netta	Rettif./ripr. di valore	Esposiz. Netta	Rettif./ripr. di valore	Esposiz. Netta	Rettif./ripr. di valore
A. Oggetto di integrale cancellazione dal bilancio																
BCC NPLS 21 CL B	esposizioni deteriorate	-	-	66	-	-	-	-	-	-	-	-	-	-	-	-
BCC NPLS 20/45 TV CL B	esposizioni deteriorate	-	-	50	-	-	-	-	-	-	-	-	-	-	-	-
BCC NPLS 20/19/44 TV	esposizioni deteriorate	-	-	173	-	-	-	-	-	-	-	-	-	-	-	-
BCC NPLS 21 CL C	esposizioni deteriorate	-	-	-	-	-	-	-	-	-	-	-	-	-	-	-
BCC NPLS 20/20/45 TV CL J	esposizioni deteriorate	-	-	-	-	-	-	-	-	-	-	-	-	-	-	-
BCC NPLS 20/19/44 CL A	esposizioni deteriorate	24.882	2	-	-	-	-	-	-	-	-	-	-	-	-	-
BCC NPLS 20/20/45 TV CL A	esposizioni deteriorate	20.702	2	-	-	-	-	-	-	-	-	-	-	-	-	-
BCC NPLS 2018-2/TV ABS 20420731	esposizioni deteriorate	17.245	1	-	-	-	-	-	-	-	-	-	-	-	-	-
BCC NPLS 20/19/44 TV CL J	esposizioni deteriorate	-	-	-	-	-	-	-	-	-	-	-	-	-	-	-
BCC NPLS 2018-2/TV ABS 20420731	esposizioni deteriorate	-	-	36	-	-	-	-	-	-	-	-	-	-	-	-
BCC NPLS 21 CL A	esposizioni deteriorate	15.014	1	-	-	-	-	-	-	-	-	-	-	-	-	-
BCC NPLS 2018-2/12 ABS 20420731	esposizioni deteriorate	-	-	-	-	-	-	-	-	-	-	-	-	-	-	-
BCC NPLS 22/22/31.01.47 TV	esposizioni deteriorate	8.391	2	-	-	-	-	-	-	-	-	-	-	-	-	-
BCC NPLS 22/22/31.01.47 TV	esposizioni deteriorate	-	-	18	-	-	-	-	-	-	-	-	-	-	-	-
BCC NPLS 22/22/31.01.47 TV	esposizioni deteriorate	-	-	-	-	-	-	-	-	-	-	-	-	-	-	-
B. Oggetto di parziale cancellazione dal bilancio																
C. Non cancellate dal bilancio																
CREDICO FINANCE 18 J2	esposizioni in bonis	-	-	-	-	9.054	-	-	-	-	-	-	-	-	-	-

Le esposizioni riportate in Tabella fanno riferimento alle operazioni di cartolarizzazione di seguito richiamate, poste in essere ai sensi della L. 130/91, diverse dalle operazioni di auto-cartolarizzazione, nelle quali la Banca ha riacquisitato all'atto dell'emissione l'intero ammontare dei titoli emessi dalla Società Veicolo. Più in dettaglio, alla data di riferimento del bilancio l'esposizione complessiva della Banca verso le operazioni di cartolarizzazione “proprie” fa riferimento a:

A: a fronte di operazioni che hanno comportato l'integrale cancellazione dal bilancio delle esposizioni cartolarizzate:

- I. titoli ABS emessi dalla società veicolo BCC NPLs 2018-2 S.r.l. nell'ambito dell'operazione di cartolarizzazione multioriginator condotta nel corso del 2018 ed avente ad oggetto un portafoglio di crediti in sofferenza ceduti da 23 Banche di Categoria, nel cui ambito la classe senior beneficia della garanzia di

BANCA CENTRO TOSCANA UMBRIA - RELAZIONE E BILANCIO 2022

Stato ("GACS") ai sensi del d.l. n. 18/2016 convertito dalla L. n. 49/2016. Più in dettaglio, la Banca ha sottoscritto:

- a. Titoli di Classe A Asset Backed Floating Rate Notes, con codice ISIN IT0005356925, aventi scadenza a luglio 2042, per un ammontare complessivo pari ad euro 22.047 mila, il cui valore di bilancio alla data di riferimento di bilancio ammonta ad euro 17.249 mila, con a fronte rettifiche di valore complessive pari ad euro 4 mila; iscritti nell'Attivo dello Stato patrimoniale della Banca in corrispondenza della voce 40. "Attività finanziarie valutate al costo ammortizzato"
 - b. Titoli di Classe B Asset Backed Floating Rate Notes, con codice ISIN IT0005356933, aventi scadenza luglio 2042, per un ammontare complessivo pari ad euro 152 mila, il cui valore di bilancio alla data di riferimento di bilancio ammonta ad euro 36 mila, iscritti in corrispondenza della voce 20. "Attività finanziarie valutate al fair value con impatto sul conto economico: c) altre attività finanziarie obbligatoriamente valutate al fair value", in quanto in sede di rilevazione iniziale non hanno superato il test SPPI
 - c. Titoli di Classe J Asset Backed Floating Rate and Variable Return Notes due, aventi codice ISIN IT0005356941, con scadenza luglio 2042, per un ammontare complessivo pari ad euro 50 mila, il cui valore di bilancio alla data di riferimento di bilancio ammonta ad euro 0,00 mila, iscritti in corrispondenza della voce 20. "Attività finanziarie valutate al fair value con impatto sul conto economico: c) altre attività finanziarie obbligatoriamente valutate al fair value", in quanto in sede di rilevazione iniziale non hanno superato il test SPPI.
- II. titoli ABS emessi dalla società veicolo BCC NPLs 2019 S.r.l. nell'ambito dell'operazione di cartolarizzazione multioriginator condotta nel corso del 2019 ed avente ad oggetto un portafoglio di crediti in sofferenza ceduti da 68 Banche del Gruppo, tra cui la Capogruppo, nel cui ambito la classe senior beneficia della garanzia di Stato ("GACS") ai sensi del d.l. n. 18/2016 convertito dalla L. n. 49/2016. Più in dettaglio, la Banca ha sottoscritto:
- a. Titoli di Classe A Asset Backed Floating Rate Notes, con codice ISIN IT0005394348, aventi scadenza a gennaio 2044, per un ammontare complessivo pari ad euro 30.537 mila, il cui valore di bilancio alla data di riferimento di bilancio ammonta ad euro 24.888 mila, con a fronte rettifiche di valore complessive pari ad euro 6 mila; iscritti nell'Attivo dello Stato patrimoniale della Banca in corrispondenza della voce 40. "Attività finanziarie valutate al costo ammortizzato"
 - b. Titoli di Classe B Asset Backed Floating Rate Notes, con codice ISIN IT0005394355, aventi scadenza gennaio 2044, per un ammontare complessivo pari ad euro 265 mila, il cui valore di bilancio alla data di riferimento di bilancio ammonta ad euro 173 mila; iscritti in corrispondenza della voce 20. "Attività finanziarie valutate al fair value con impatto sul conto economico: c) altre attività finanziarie obbligatoriamente valutate al fair value", in quanto in sede di rilevazione iniziale non hanno superato il test SPPI
 - c. Titoli di Classe J Asset Fixed Rate and Variable Return Notes due, aventi codice ISIN IT0005394363, con scadenza gennaio 2044, per un ammontare complessivo pari ad euro 66 mila, il cui valore di bilancio alla data di riferimento di bilancio ammonta ad euro 0,00 mila, iscritti in corrispondenza della voce 20. "Attività finanziarie valutate al fair value con impatto sul conto economico: c) altre attività finanziarie obbligatoriamente valutate al fair value", in quanto in sede di rilevazione iniziale non hanno superato il test SPPI.
- III. titoli ABS emessi dalla società veicolo BCC NPLs 2020 S.r.l. nell'ambito dell'operazione di cartolarizzazione multioriginator condotta nel corso del 2020 ed avente ad oggetto un portafoglio di crediti in sofferenza ceduti da 88 Banche del Gruppo, tra cui la Capogruppo, e due banche terze, nel cui ambito la classe senior è eleggibile a beneficiare della garanzia di Stato ("GACS") ai sensi del d.l. n. 18/2016 convertito dalla L. n. 49/2016. Più in dettaglio, la Banca ha sottoscritto:
- a. Titoli di Classe A Asset Backed Floating Rate Notes, con codice ISIN IT0005428245, aventi scadenza a gennaio 2045, per un ammontare complessivo pari ad euro 24.938 mila, il cui valore di bilancio alla data di riferimento di bilancio ammonta ad euro 20.707 mila, con a fronte rettifiche di valore complessive pari ad euro 5 mila; iscritti nell'Attivo dello Stato patrimoniale della Banca in corrispondenza della voce 40. "Attività finanziarie valutate al costo ammortizzato"
 - b. Titoli di Classe B Asset Backed Floating Rate Notes, con codice ISIN IT0005428286, aventi scadenza gennaio 2045, per un ammontare complessivo pari ad euro 98 mila, il cui valore di bilancio alla data di riferimento di bilancio ammonta ad euro 50 mila,; iscritti in corrispondenza della voce 20. "Attività finanziarie valutate al fair value con impatto sul conto economico: c) altre attività finanziarie

BANCA CENTRO TOSCANA UMBRIA - RELAZIONE E BILANCIO 2022

- obbligatoriamente valutate al fair value”, in quanto in sede di rilevazione iniziale non hanno superato il test SPPI
- c. Titoli di Classe J Asset Fixed Rate and Variable Return Notes due, aventi codice ISIN IT0005428294, con scadenza gennaio 2045, per un ammontare complessivo pari ad euro 58 mila, il cui valore di bilancio alla data di riferimento di bilancio ammonta ad euro 1 mila, iscritti in corrispondenza della voce 20. “Attività finanziarie valutate al fair value con impatto sul conto economico: c) altre attività finanziarie obbligatoriamente valutate al fair value”, in quanto in sede di rilevazione iniziale non hanno superato il test SPPI.
- IV. titoli ABS emessi dalla società veicolo BCC NPLs 2021 S.r.l. nell’ambito dell’operazione di cartolarizzazione multioriginator condotta nel corso del 2021 ed avente ad oggetto un portafoglio di crediti in sofferenza ceduti da 74 Banche del Gruppo (tra le quali, la Capogruppo) e 3 banche terze, nel cui ambito la classe senior è eleggibile allo schema di garanzia dello Stato sulle passività emesse (c.d. “GACS”) ai sensi del Decreto Legge n. 18 del 14 febbraio 2016, convertito con Legge n. 49 dell’8 aprile 2016, implementata con Decreto del Ministero dell’Economia e della Finanza del 3 agosto 2016, con Decreto del Ministero dell’Economia e della Finanza del 21 novembre 2017 e con Decreto del Ministero dell’Economia e della Finanza del 10 ottobre 2018 e successivamente modificata dalla legge del 20 maggio 2019 n. 41, di conversione in legge, con modificazioni, del decreto-legge 25 marzo 2019, n. 22, nella quale Iccrea Banca S.p.A. interviene in qualità sia di cedente, sia di soggetto promotore e joint arranger (assieme a JP Morgan Securities Limited) della medesima. Più in dettaglio, la Banca ha sottoscritto:
- a. Titoli di Classe A Asset Backed Floating Rate Notes, con codice ISIN IT0005469116, aventi scadenza a gennaio 2046, per un ammontare complessivo pari ad euro 16.008 mila, il cui valore di bilancio alla data di riferimento di bilancio ammonta ad euro 15.018 mila, con a fronte rettifiche di valore complessive pari ad euro 3 mila; iscritti nell’Attivo dello Stato patrimoniale della Banca in corrispondenza della voce 40. “Attività finanziarie valutate al costo ammortizzato”
- b. Titoli di Classe B Asset Backed Floating Rate Notes, con codice ISIN IT0005469124, aventi scadenza gennaio 2046, per un ammontare complessivo pari ad euro 197 mila, il cui valore di bilancio alla data di riferimento di bilancio ammonta ad euro 66 mila, iscritti in corrispondenza della voce 20. “Attività finanziarie valutate al fair value con impatto sul conto economico: c) altre attività finanziarie obbligatoriamente valutate al fair value”, in quanto in sede di rilevazione iniziale non hanno superato il test SPPI
- c. Titoli di Classe J Asset Fixed Rate and Variable Return Notes due, aventi codice ISIN IT0005469132, con scadenza gennaio 2046, per un ammontare complessivo pari ad euro 65 mila, il cui valore di bilancio alla data di riferimento di bilancio ammonta ad euro 0,00 mila, iscritti in corrispondenza della voce 20. “Attività finanziarie valutate al fair value con impatto sul conto economico: c) altre attività finanziarie obbligatoriamente valutate al fair value”, in quanto in sede di rilevazione iniziale non hanno superato il test SPPI.
- V. titoli ABS emessi dalla società veicolo BCC NPLS 2022 S.r.l. costituita ai sensi della legge n. 130 del 30 aprile 1999 così come successivamente modificata, nell’ambito dell’operazione di cartolarizzazione multioriginator condotta nel corso del 2022 e avente a oggetto un portafoglio di crediti in sofferenza ceduti da 68 Banche del Gruppo (tra le quali, oltre alla Banca, la Capogruppo) e 3 banche terze, nel cui ambito la classe senior è eleggibile allo schema di garanzia dello Stato sulle passività emesse (c.d. “GACS”) allo schema di garanzia dello Stato sulle passività emesse (c.d. “GACS”) ai sensi del Decreto Legge n. 18 del 14 febbraio 2016, convertito con Legge n. 49 dell’8 aprile 2016, e successivamente modificata dalla legge 20 maggio 2019, n. 41, di conversione in legge, con modificazioni, del decreto-legge 25 marzo 2019, n. 22, nonché implementata con Decreto del Ministero dell’Economia e delle Finanze del 3 agosto 2016, con Decreto del Ministero dell’Economia e delle Finanze del 21 novembre 2017, con Decreto del Ministero dell’Economia e delle Finanze del 10 ottobre 2018, con Decreto del Ministero dell’Economia e delle Finanze del 14 ottobre 2019, con Decreto del Ministero dell’Economia e delle Finanze del 20 maggio 2020 e con Decreto del Ministero dell’Economia e delle Finanze del 15 luglio 2021, operazione nella quale la Capogruppo Iccrea Banca S.p.A. è intervenuta, oltre che in qualità di cedente, come soggetto promotore e joint arranger (assieme a JP Morgan Securities Limited). Più in dettaglio, la Banca ha sottoscritto:
- a. Titoli di Classe A Asset Backed Floating Rate Notes, con codice Isin IT0005494403, aventi scadenza a gennaio 2047 e dotati di rating Baa1(sf), e BBB(sf), rispettivamente, da parte di Moody’s Italia S.r.l. (“Moody’s”) e ARC Ratings S.A. (“ARC”), per un ammontare complessivo pari ad euro 8.127 mila, il cui valore di iscrizione contabile alla data di riferimento di bilancio ammonta ad euro 8.393 mila, con

BANCA CENTRO TOSCANA UMBRIA - RELAZIONE E BILANCIO 2022

a fronte rettifiche di valore complessive pari ad euro 2 mila; iscritti nell'Attivo dello Stato patrimoniale della Banca in corrispondenza della voce 40. "Attività finanziarie valutate al costo ammortizzato

- b. Titoli di Classe B Asset Backed Floating Rate Notes, con codice ISIN IT0005494411, aventi scadenza gennaio 2047, per un ammontare complessivo pari ad euro 56 mila, il cui valore di bilancio alla data di riferimento di bilancio ammonta ad euro 18 mila; iscritti in corrispondenza della voce 20. "Attività finanziarie valutate al fair value con impatto sul conto economico: c) altre attività finanziarie obbligatoriamente valutate al fair value", in quanto in sede di rilevazione iniziale non hanno superato il test SPPI
- c. Titoli di Classe J Asset Fixed Rate and Variable Return Notes due, aventi codice ISIN IT0005494429, con scadenza gennaio 2047, per un ammontare complessivo pari ad euro 19 mila, il cui valore di bilancio alla data di riferimento di bilancio ammonta ad euro 0,00 mila, iscritti in corrispondenza della voce 20. "Attività finanziarie valutate al fair value con impatto sul conto economico: c) altre attività finanziarie obbligatoriamente valutate al fair value", in quanto in sede di rilevazione iniziale non hanno superato il test SPPI.

B. a fronte di operazioni che non hanno comportato integrale cancellazione dal Bilancio delle esposizioni cartolarizzate:

- Titoli ABS emessi dalla società veicolo CREDICO FINANCE 18 Srl, nell'ambito dell'operazione di cartolarizzazione *multioriginator* condotta nel corso del 2019 ed avente ad oggetto operazioni di credito ipotecario e non in bonis, nei confronti di piccole e medie imprese, cedute da 14 Banche di Categoria. Più in dettaglio, la Banca ha sottoscritto titoli di Classe B ("Titoli Junior"), aventi scadenza aprile 2057, per un ammontare complessivo pari ad euro 9.054 mila.

I titoli in oggetto non sono rilevati nel bilancio della Banca in quanto le operazioni di cartolarizzazione dianzi citate non presentano i requisiti per essere riconosciute ai fini contabili.

In aggiunta alle anzidette esposizioni, con specifico riferimento alla operazione di cartolarizzazione CREDICO FINANCE 18, la Banca ha altresì stipulato, con la società veicolo e gli altri soggetti coinvolti nell'operazione, dei contratti per la costituzione di una Riserva di liquidità (c.d. *cash reserve*), costituita con il versamento da parte della Banca, su un apposito conto corrente (Conto riserva di Liquidità), di un importo predeterminato sotto forma di mutuo a ricorso limitato, il cui rimborso avverrà in un'unica soluzione alla chiusura dell'operazione, ovvero al momento dell'esercizio dell'opzione di riacquisto dei crediti da parte della Banca (*clean-up call*).

Per gli opportuni approfondimenti relativamente alla /alle operazione/i di cartolarizzazione dinanzi richiamata/e si fa rinvio all'informativa qualitativa in apertura della presente sezione.

C.2 ESPOSIZIONI DERIVANTI DALLE PRINCIPALI OPERAZIONI DI CARTOLARIZZAZIONE DI "TERZI" RIPARTITE PER TIPOLOGIA DELLE ATTIVITÀ CARTOLARIZZATE E PER TIPO DI ESPOSIZIONE

Tipologia attività sottostanti/Esposizioni	Esposizioni per cassa						Garanzie finanziarie rilasciate						Linee di credito						
	Senior		Mezzanine		Junior		Senior		Mezzanine		Junior		Senior		Mezzanine		Junior		
	Valore di bilancio	Rettif./ripr. di valore	Valore di bilancio	Rettif./ripr. di valore	Valore di bilancio	Rettif./ripr. di valore	Esposiz. Netta	Rettif./ripr. di valore	Esposiz. Netta	Rettif./ripr. di valore	Esposiz. Netta	Rettif./ripr. di valore	Esposiz. Netta	Rettif./ripr. di valore	Esposiz. Netta	Rettif./ripr. di valore	Esposiz. Netta	Rettif./ripr. di valore	
A. Oggetto di integrale cancellazione dal bilancio																			
LUCREZIA SECURISATION SRL - PADOVANA IRPINIA	esposizioni deteriorate	476	-	-	-	-	-	-	-	-	-	-	-	-	-	-	-	-	-
LUCREZIA SECURISATION SRL - TERAMO	esposizioni deteriorate	167	-	-	-	-	-	-	-	-	-	-	-	-	-	-	-	-	-
LUCREZIA SECURISATION SRL - CREDIVENETO	esposizioni deteriorate	263	-	-	-	-	-	-	-	-	-	-	-	-	-	-	-	-	-

Le esposizioni riportate in Tabella fanno riferimento ai Titoli detenuti dalla Banca e riferiti ad operazioni di

BANCA CENTRO TOSCANA UMBRIA - RELAZIONE E BILANCIO 2022

cartolarizzazione “di terzi” che, alla data di riferimento del bilancio, ammontano complessivamente ad euro 907 mila (valore di bilancio).

Trattasi di titoli privi di rating emessi dalla Società Veicolo “Lucrezia Securitisation s.r.l.” nell’ambito dei seguenti interventi realizzati dall’ex Fondo di Garanzia Istituzionale del Credito Cooperativo:

- I titoli “€ 211,368,000 Asset-Backed Notes due October 2026”, con codice ISIN IT0005216392, sono stati emessi dalla società veicolo in data 3 ottobre 2016, a seguito della cartolarizzazione dei portafogli di sofferenze acquisiti nell’ambito dell’intervento per la soluzione delle crisi della Banca Padovana in A.S. e della BCC Irpina in A.S., hanno durata decennale e corrispondono interessi trimestrali posticipati;
- I titoli “€ 78,388,000 Asset- Backed Notes due January 2027” con codice ISIN IT0005240749, sono stati emessi dalla società veicolo in data 27 gennaio 2017, a seguito della cartolarizzazione dei portafogli di sofferenze acquisiti nell’ambito dell’intervento per la soluzione della BCC Crediveneto, hanno durata decennale e corrispondono interessi trimestrali posticipati;
- I titoli “€ 32,461,000 Asset-Backed Notes due October 2027” con codice ISIN IT0005316846, sono stati emessi dalla società veicolo in data 1° dicembre 2017, a seguito della cartolarizzazione dei portafogli di sofferenze acquisiti nell’ambito dell’intervento per la soluzione della BCC Teramo, hanno durata decennale e corrispondono interessi trimestrali posticipati”

C.3 SOCIETÀ VEICOLO PER LA CARTOLARIZZAZIONE

Nome cartolarizzazione/denominazione società veicolo	Sede legale	Consolidamento	Attività			Passività		
			Crediti	Titoli di debito	Altre	Senior	Mezzanine	Junior
Lucrezia Securitisation srl - Padovana/Irpina	Roma Via Mario Carucci 131	no	15.753	-	-	104.218	-	-
Lucrezia Securitisation srl - Crediveneto	Roma Via Mario Carucci 131	no	9.950	-	-	37.783	-	-
Lucrezia Securitisation srl - Castiglione	Roma Via Mario Carucci 131	no	3.475	-	-	32.461	-	-
Credico Finance 18 s.r.l.	Roma, V. Barberini 47	no	264.634	-	-	57.722	-	229.430
BCC NPLS 2020	Via V. Alfieri n. 1 31015 CONEGLIANO (TV) Italia	no	364.498	-	-	421.982	20.215	2.081
BCC NPLS 2019	Via V. Alfieri n. 1 31015 CONEGLIANO (TV) Italia	no	238.178	-	-	283.337	30.421	1.663
BCC NPL 2018-2	Via V. Alfieri n. 1 31015 CONEGLIANO (TV) Italia	no	256.091	-	-	369.920	10.855	2.005
BCC NPLS 2021	Via V. Alfieri n. 1 31015 CONEGLIANO (TV) Italia	no	265.080	-	-	260.090	12.272	590
BCC NPLS 2022	Via V. Alfieri n. 1 31015 CONEGLIANO (TV) Italia	no	138.564	-	-	142.000	4.137	0

BANCA CENTRO TOSCANA UMBRIA - RELAZIONE E BILANCIO 2022

C.4 SOCIETÀ VEICOLO PER LA CARTOLARIZZAZIONE NON CONSOLIDATE

Nome cartolarizzazione/Denominazione società veicolo	Portafogli contabili dell'attivo	Totale attività (A)	Portafogli contabili del passivo	Totale passività (B)	Valore contabile netto (C=A-B)	Esposizione massima al rischio di perdita (D)	Differenza tra esposizione al rischio di perdita e valore contabile (E=D-C)
CREDICO FINANCE 18 J2 BCC NPLS 2018-2/12 ABS 20420731	AC	12.297	Debiti	2.366	9.931	18.986	9.055
BCC NPLS 20 20/45 TV CL B	MFV	-		-	-	-	-
BCC NPLS 20 20/45 TV CL J	MFV	50		-	50	50	-
BCC NPLS 21 CL B	MFV	-		-	-	-	-
LUCREZIA SECURISATION SRL - PADOVANA IRPINIA	MFV	66		-	66	66	-
LUCREZIA SECURISATION SRL - CREDIVENETO	AC	476		-	476	476	-
LUCREZIA SECURISATION SRL - TERAMO	AC	263		-	263	263	-
BCC NPLS 2018-2/TV ABS 20420731	AC	167		-	167	167	-
BCC NPLS 20 19/44 CL A	AC	17.245		-	17.245	17.245	-
BCC NPLS 21 CL C	AC	24.882		-	24.882	24.882	-
BCC NPLS 22 22/31.01.47 TV	MFV	-		-	-	-	-
BCC NPLS 22 22/31.01.47 TV	MFV	18		-	18	18	-
BCC NPLS 20 20/45 TV CL A	MFV	-		-	-	-	-
BCC NPLS 21 CL A	AC	20.702		-	20.702	20.702	-
BCC NPLS 22 22/31.01.47 TV	AC	15.014		-	15.014	15.014	-
BCC NPLS 2018-2/TV ABS 20420731	AC	8.391		-	8.391	8.391	-
BCC NPLS 20 19/44 TV	MFV	36		-	36	36	-
BCC NPLS 20 19/44 TV CL J	MFV	173		-	173	173	-
BCC NPLS 20 19/44 TV CL J	MFV	-		-	-	-	-

Tra le società veicolo per la cartolarizzazione non consolidate vengono rappresentati i veicoli nei quali la Banca non detiene alcuna partecipazione al capitale; le società in oggetto sono utilizzate per operazioni in cui la Banca opera come cedente in operazioni di cartolarizzazione di tipo *multi-originator*: di queste, nella tabella sottostante vengono riportate le attività, le passività, nonché l'esposizione massima al rischio di perdite connesse alle esposizioni vantate dalla Banca.

Si precisa in proposito che la esposizione massima al rischio di perdita è stata calcolata sommando alla differenza fra attività e passività le esposizioni fuori bilancio, linee di credito non revocabili e garanzie finanziarie, detenute nei confronti di questi veicoli e riportate nella colonna "differenza fra esposizione al rischio di perdita e valore contabile".

Più in dettaglio, le informazioni riportate in Tabella riguardano le operazioni di cartolarizzazione *multioriginator* realizzate nel corso dell'esercizio e di esercizi precedenti mediante:

- la cessione di portafogli di crediti in sofferenza da parte di un insieme di Banche di Categoria a Società Veicolo appositamente costituite, con riferimento alle quali è stata concessa dal Ministero dell'Economia e delle Finanze la garanzia di ultima istanza dello Stato (GACS), ai sensi del d.l. n. 18/2016 convertito dalla L. n. 49/2016;
- la cessione di portafogli di crediti *performing* da parte di un insieme di Banche di Categoria ad una Società Veicolo appositamente costituita (CREDICO FINANCE 18 Srl).

Con riferimento alle operazioni di cartolarizzazione che non prevedono la cancellazione (*derecognition*) delle attività cartolarizzate dal bilancio della Banca *originator*, la Tabella riporta l'ammontare di queste ultime, espresse al netto delle pertinenti rettifiche di valore complessive, e delle passività emesse dalla anzidetta società veicolo. Nel caso specifico si tratta dell'operazione Credico Finance 18, relativamente alla quale si fa presente che la consistenza del portafoglio sottostante, alla data di riferimento del bilancio e a lordo delle pertinenti rettifiche di valore ammonta ad euro 12.250 mila.

BANCA CENTRO TOSCANA UMBRIA - RELAZIONE E BILANCIO 2022

Diversamente, nel caso di operazioni per le quali risultano verificate le condizioni per la eliminazione contabile delle attività cartolarizzate, in Tabella sono rappresentati i titoli ABS emessi dalla società veicolo e sottoscritti dalla Banca: nel caso specifico, si tratta delle operazioni assistite dalla Garanzia di Stato sulle passività emesse dalla società veicolo (GACS).

Con specifico riferimento alle anzidette operazioni, si specifica in corrispondenza della colonna riferita alla esposizione massima al rischio di perdita è stato riportato il valore contabile dei titoli sottoscritti dalla Banca, sebbene – come anticipato – sulle tranche *senior* delle operazioni GACSII/ GACSIII, GACS IV, GACS V, GACS VI detenute insista la Garanzia di ultima istanza dello Stato.

Per gli ulteriori approfondimenti sulle operazioni summenzionate si rimanda alle informazioni di natura qualitativa riportate in apertura della presente Sezione.

C.5 ATTIVITÀ DI SERVICER – CARTOLARIZZAZIONI PROPRIE: INCASSI DEI CREDITI CARTOLARIZZATI E RIMBORSI DEI TITOLI EMESSI DALLA SOCIETÀ VEICOLO PER LA CARTOLARIZZAZIONE

	Attività cartolarizzate (dato di fine periodo)		Incassi crediti realizzati nell'anno		Quota % dei titoli rimborsati (dato di fine periodo)						
	Deteriorate	Non deteriorate	Deteriorate	Non deteriorate	senior		mezzanine		junior		
					attività deteriorate	attività non deteriorate	attività deteriorate	attività non deteriorate	attività deteriorate	attività non deteriorate	
Società veicolo											
CREDICO FINANCE 18 J2	-	12.250	-	2.827	0	80,10%	0	0	0	0	0

C. INFORMATIVA SULLE ENTITÀ STRUTTURATE NON CONSOLIDATE CONTABILMENTE (DIVERSE DALLE SOCIETÀ PER LA CARTOLARIZZAZIONE)

INFORMAZIONI DI NATURA QUALITATIVA

La Banca, coerentemente con quanto disposto dall'IFRS 12, classifica come entità strutturate le entità per le quali i diritti di voto (o i diritti simili) non rappresentano il fattore dominante nella individuazione della società che detiene il controllo. In particolare, nelle entità strutturate i diritti di voto sono rilevanti ai fini della sola gestione delle attività amministrative, mentre le attività rilevanti sono dirette per il tramite di accordi contrattuali o particolari relazioni intercorrenti tra l'investitore e la società stessa. Di norma tali entità sono costituite per raggiungere un obiettivo limitato e ben definito attraverso accordi contrattuali che prevedono vincoli alle facoltà decisionali degli organi direttivi dell'entità, cosicché le decisioni sulle relative attività sono il risultato di accordi contrattuali condivisi in sede di strutturazione dell'entità stessa.

Al 31 dicembre 2022 la Banca detiene esposizioni, rappresentate da quote, nei confronti delle seguenti entità strutturate diverse dalle società veicolo:

- Fondo ALBA gestito dalla Sator Immobiliare Società di Gestione del Risparmio S.p.a.;
- Fondo ALBA 2 gestito dalla Sator Immobiliare Società di Gestione del Risparmio S.p.a.;
- Fondo Keystone gestito dalla Kryalos SGR S.p.A..

Le predette entità non sono consolidate in quanto la Banca non è significativamente esposta alla variabilità dei rendimenti e non ha potere sulle attività rilevanti. Si precisa, inoltre che la Banca non ha svolto attività di sponsor nei confronti delle entità sopra indicate né riferisce alle stesse operazioni.

Per gli ulteriori approfondimenti si rinvia alle informazioni riportate in calce alla tabella.

INFORMAZIONI DI NATURA QUANTITATIVA

Voci di bilancio/ Tipologia di entità strutturata	Portafogli contabili dell'attivo (*)	Totale Attività (A)	Portafogli contabili del passivo	Totale Passività (B)	Valore contabile netto (C=A-B)	Esposizione massima al rischio di perdita (D)	Differenza tra esposizione al rischio di perdita e valore contabile (E=D-C)
1. Società Veicolo							
2. OICR							
FONDO ALBA/FIA CH RIS EUR	MFV	3.318		-	3.318	3.318	-
KEYSTONE/FIA CH RIS EUR	MFV	12.388		-	12.388	12.388	-
FONDO ALBA 2/FIA CH RIS EUR	MFV	6.939		-	6.939	6.939	-

Le interessenze della Banca in entità strutturate non consolidate contabilmente sono limitate a quote di OICR sottoscritte,

La Banca detiene quote di minoranza di fondi comuni di investimento prevalentemente al fine di soddisfare le proprie esigenze di investimento, come di seguito dettagliato:

- Fondo ALBA gestito dalla Sator Immobiliare Società di Gestione del Risparmio S.p.a.;
- Fondo ALBA 2 gestito dalla Sator Immobiliare Società di Gestione del Risparmio S.p.a.;
- Fondo Keystone gestito dalla Kryalos SGR S.p.A..

Per ciò che attiene all'esposizione complessiva, si fa rinvio ai dettagli forniti in corrispondenza delle relative tavole della parte B della Nota Integrativa; il valore dell'esposizione massima al rischio di perdita si ragguglia al valore contabile dell'esposizione, non esistendo alcuna forma di accordo contrattuale finalizzato a fornire sostegno finanziario ai fondi in esame. Non esiste, inoltre, l'intenzione attuale a fornire supporto finanziario alle predette entità strutturate non consolidate.

BANCA CENTRO TOSCANA UMBRIA - RELAZIONE E BILANCIO 2022

Come ulteriormente dettagliato nella Sezione E “Operazioni di cessione”, Parte C. “Attività finanziarie cedute e cancellate integralmente”, cui si fa rinvio per gli opportuni approfondimenti, alla data di riferimento del bilancio la Banca detiene quote di partecipazione ai fondi di investimento alternativo (FIA) denominati ALBA , ALBA 2 gestiti dalla SGR denominata BLU SGR Immobiliare società di gestione del risparmio SpA., e KEYSTONE gestito dalla Kryalos SGR società di gestione del risparmio SpA, sottoscritte a fronte delle operazioni di cessione di portafogli di crediti deteriorati garantiti da ipoteca di primo grado.

Le quote di partecipazione ai Fondi sono classificate tra le “Attività finanziarie obbligatoriamente valutate al fair value con impatto a conto economico”, dal momento che la loro natura (di strumento di capitale) e le relative caratteristiche contrattuali non consentono il superamento dell’SPPI Test. Per ulteriori approfondimenti sul tema si rinvia a quanto illustrato nella Parte A “Politiche Contabili” della presente Nota Integrativa.

Le quote sono di tipo “pari passu” e non realizzano alcun tranching relativamente al rimborso delle stesse, ovvero al riconoscimento dei proventi distribuibili realizzati nella gestione del Fondo.

Alla data del 31/12/2022, il fair value delle quote di partecipazione ai due fondi, rilevati all’attivo dello Stato Patrimoniale ammonta ad Euro 22.645 mila.

In proposito, si specifica che il valore dell’esposizione massima al rischio di perdita per la Banca si ragguaglia al valore contabile dell’esposizione, non esistendo alcuna forma di accordo contrattuale finalizzato a fornire sostegno finanziario al fondo in esame.

Le quote di OICR detenute dalla banca sono trattate da un punto di vista contabile in base alle regole previste per il modello di business Held to Collect and Sell (HTCS) Per le poste di bilancio HTCS è prevista in via generale una contabilizzazione al “fair value” in base alle regole del c.d. Fair Value Through Other Comprehensive Income (FVOCI). Dal momento che tali strumenti non superano il test c.d. Solely Payment of Principal and Interesse (SPPI test), essi sono contabilizzati obbligatoriamente in base al c.d. Fair value Through Profit & loss (FVPL) con contabilizzazione diretta delle variazioni di valore a conto economico.

Per gli strumenti in argomento, altamente illiquidi e non quotati su mercati ufficiali, il fair value viene stimato adottando le medesime assunzioni che gli operatori di mercato utilizzerebbero per determinare il prezzo dell’attività, incluse le assunzioni circa i rischi.

I Fondi in cui la Banca ha investito sono caratterizzati da investimenti in attività altamente illiquide (immobili), conseguentemente ai fini di valutazione al 31 dicembre 2022, al Net Asset Value (NAV) dei fondi, per riflettere adeguatamente le potenziali variazioni sfavorevoli in fase di realizzo e i costi di gestione dei fondi, non incorporati nei NAV, è stato applicato uno sconto di liquidità (liquidity adjustment) espresso come sconto da applicare in una ordinaria transazione di vendita, determinato sulla base (i) dell’holding period, (ii) delle caratteristiche di dettaglio delle singole attività detenute dai fondi, (iii) del loro grado di incertezza (anche in termini di volatilità dei rendimenti delle attività detenute dai fondi), (iv) dell’avversione al rischio di potenziali investitori, espressa in dati di mercato

Per ulteriori approfondimenti sul tema si rinvia a quanto illustrato nella Parte A “Politiche Contabili” della presente Nota Integrativa.

Alla data del 31/12/2022 il fair value complessivo delle quote di partecipazione ai Fondi sottoscritte dalla Banca rilevato all’attivo dello Stato Patrimoniale ammonta ad euro 22.645 mila.

FONDO	NUMERO QUOTE	NAV AL 31/12/2022	LIQUIDITY ADJUSTMENT	IMPORTO
ALBA	382	9.131,08	4,89%	3.318
ALBA 2	839	9.035,18	8,46%	6.939
KEYSTONE	12.532.742	1,029	3,94%	12.388
TOTALE PORTAFOGLIO				22.645

BANCA CENTRO TOSCANA UMBRIA - RELAZIONE E BILANCIO 2022

La seguente tabella riporta le variazioni intervenute nell'esercizio sul valore di bilancio delle quote:

Descrizione	Esercizio in corso
Valore di bilancio al 31-12-2021	11.239
Variazioni in aumento	
- Ulteriori sottoscrizioni	12.896
- Rivalutazioni	
- Utili da cessione	
- Altre variazioni	
Variazioni in diminuzione	
- Rimborsi	83
- Trasferimenti	
- Perdite di valore NAV	88
- Altre variazioni (aggiustamenti Liquidity adjustment)	1.319
Valore di bilancio al 31-12-2022	22.645

D. OPERAZIONI DI CESSIONE

A. ATTIVITÀ FINANZIARIE CEDUTE E NON CANCELLATE INTEGRALMENTE

INFORMAZIONI DI NATURA QUALITATIVA

Per ciò che attiene alle operazioni di cartolarizzazione in essere alla data di riferimento del bilancio, a fronte delle quali la Banca non ha effettuato la *derecognition* contabile delle attività finanziarie cedute in quanto non risultano soddisfatti i requisiti all'uopo previsti dal principio contabile IFRS 9, si rinvia all'informativa qualitativa fornita all'interno della precedente sezione "C – Operazioni di cartolarizzazione".

Con riguardo alle operazioni di pronti contro termine passive, operazioni della specie non risultano in essere alla data di riferimento del bilancio.

Per effetto di tali operazioni la Banca risulta dunque esposta al rischio di credito sulle anzidette attività finanziarie cedute e non cancellate e al rischio di controparte a fronte dell'eventuale inadempimento del terzo cessionario: la misurazione degli assorbimenti patrimoniali a fronte di tali rischi avviene secondo le metodologie previste dalle disposizioni di vigilanza prudenziale (Regolamento UE n. 575/2013).

INFORMAZIONI DI NATURA QUANTITATIVA

E.1. ATTIVITÀ FINANZIARIE CEDUTE RILEVATE PER INTERO E PASSIVITÀ FINANZIARIE ASSOCIATE: VALORI DI BILANCIO

	Attività finanziarie cedute rilevate per intero				Passività finanziarie associate		
	Valore di bilancio	di cui: oggetto di operazioni di cartolarizzazione	di cui: oggetto di contratti di vendita con patto di riacquisto	di cui deteriorate	Valore di bilancio	di cui: oggetto di operazioni di cartolarizzazione	di cui: oggetto di contratti di vendita con patto di riacquisto
A. Attività finanziarie detenute per la negoziazione	-	-	-	X	-	-	-
1. Titoli di debito	-	-	-	X	-	-	-
2. Titoli di capitale	-	-	-	X	-	-	-
3. Finanziamenti	-	-	-	X	-	-	-
4. Derivati	-	-	-	X	-	-	-
B. Altre attività finanziarie obbligatoriamente valutate al fair value	-	-	-	-	-	-	-
1. Titoli di debito	-	-	-	-	-	-	-
2. Titoli di capitale	-	-	-	X	-	-	-
3. Finanziamenti	-	-	-	-	-	-	-
C. Attività finanziarie designate al fair value	-	-	-	-	-	-	-
1. Titoli di debito	-	-	-	-	-	-	-
2. Finanziamenti	-	-	-	-	-	-	-
D. Attività finanziarie valutate al fair value con impatto sulla redditività complessiva	-	-	-	-	-	-	-
1. Titoli di debito	-	-	-	-	-	-	-
2. Titoli di capitale	-	-	-	X	-	-	-
3. Finanziamenti	-	-	-	-	-	-	-
E. Attività finanziarie valutate al costo ammortizzato	12.301	12.301	-	513	2.369	2.369	-
1. Titoli di debito	-	-	-	-	-	-	-
2. Finanziamenti	12.301	12.301	-	513	2.369	2.369	-
Totale 31/12/2022	12.301	12.301	-	513	2.369	2.369	-
Totale 31/12/2021	15.018	15.018	-	-	5.241	5.241	-

BANCA CENTRO TOSCANA UMBRIA - RELAZIONE E BILANCIO 2022

E.2. - ATTIVITÀ FINANZIARIE CEDUTE RILEVATE PARZIALMENTE E PASSIVITÀ FINANZIARIE ASSOCIATE: VALORI DI BILANCIO

La presente informativa non è compilata in quanto alla data di riferimento del bilancio la Banca non vanta esposizioni rappresentate da attività finanziarie cedute e rilevate parzialmente, né le corrispondenti passività associate.

E.3 OPERAZIONI DI CESSIONE CON PASSIVITÀ AVENTI RIVALSA ESCLUSIVAMENTE SULLE ATTIVITÀ CEDUTE E NON CANCELLATE INTEGRALMENTE: FAIR VALUE

La Banca non è tenuta alla compilazione della presente informativa, in quanto non detiene esposizioni della specie.

B. ATTIVITA' FINANZIARIE CEDUTE E CANCELLATE INTEGRALMENTE CON RILEVAZIONE DEL CONTINUO COINVOLGIMENTO (CONTINUING INVOLVEMENT)

La Banca non è tenuta alla compilazione della presente informativa, in quanto non detiene esposizioni della specie.

C. ATTIVITÀ FINANZIARIE CEDUTE E CANCELLATE INTEGRALMENTE

INFORMAZIONI DI NATURA QUALITATIVA

CESSIONE KEYSTONE

Nel mese di dicembre 2022 si è perfezionata la cessione al Fondo “Keystone”, un fondo di investimento alternativo di tipo chiuso di crediti riservato a investitori professionali appositamente costituito da Krialos SGR S.p.A., di crediti deteriorati, derivanti da finanziamenti ipotecari o chirografari classificati, principalmente, come Unlikely To Pay e Sofferenze, da parte delle seguenti Banche di Credito Cooperativo appartenenti al Gruppo Bancario Cooperativo Iccrea:

- Banca di Credito Cooperativo di Fano
- Banca 2021 – Credito Cooperativo del Cilento, Vallo di Diano e della Lucania
- Banca Centro – Credito Cooperativo Toscana – Umbria
- Banca Cremasca e Mantovana – Credito Cooperativo
- Credito Romagnolo – BCC di Cesena e Gatteo.

Il Fondo, costituito il 3 dicembre 2021, ha come obiettivo l’investimento collettivo dei capitali raccolti, finalizzato a realizzare attraverso la gestione professionale del Fondo medesimo, la generazione di reddito dalle operazioni di investimento e la ripartizione e distribuzione del risultato netto della gestione anche a seguito dello smobilizzo degli investimenti effettuati.

La cessione si colloca nell’ambito di una più ampia operazione alla quale hanno partecipato altri 8 Gruppi Bancari Italiani.

Modalità realizzative della cessione

Il Fondo non è ripartito in comparti e le quote:

- non sono divise in classi,
- non sono quotate
- sono tutte di uguale valore
- sono emesse a fronte di:
 - sottoscrizioni tramite il conferimento di beni e/o crediti, ovvero;
 - sottoscrizione in denaro da liberare anche mediante compensazione con il corrispettivo da riconoscere al sottoscrittore a fronte della contestuale vendita al fondo di crediti, sempre fatte salve eventuali ipotesi di conguaglio in denaro.

Il trasferimento dei crediti al Fondo si è realizzato tramite cessioni pro-soluto, in blocco, e contestualmente alla sottoscrizione da parte delle cedenti delle quote del Fondo, emesse per valori corrispondenti al corrispettivo di cessione dei crediti e alla liberazione delle quote mediante compensazione del debito del Fondo verso la relativa cedente. I crediti sono trasferiti da ciascuna banca aderente in percentuali diverse rispetto al valore totale del Fondo e rispetto alla tipologia di garanzia presente. La vendita dei crediti è incondizionata e non vi sono opzioni di riacquisto o garanzie rilasciate che possano limitare le perdite in capo al Fondo. Il portafoglio crediti complessivamente conferito, risulta omogeneo e non presenta apprezzabili eterogeneità.

Alla data di cessione, il GBV e il NBV dei crediti ceduti dalla Banca erano pari, rispettivamente, a euro 20,641 milioni e a euro 11,125 milioni; il GBV dei crediti ceduti dalla Banca era pari all’8,07% del GBV complessivo ceduto al fondo da tutte le partecipanti all’operazione (pari, complessivamente, a 254,99 milioni di euro). A livello di Gruppo, il montante complessivo dei crediti ceduti esprimeva un GBV di 31,45 milioni di euro, pari al 12,33% del montante complessivo dei crediti ceduti da tutte le partecipanti all’operazione.

Obiettivi della cessione

Per le banche cedenti l’obiettivo dell’operazione è conseguire i seguenti principali benefici:

- l’incremento delle previsioni di recupero grazie a competenze specifiche nei settori di operatività delle imprese target e nel mondo del *restructuring*;

BANCA CENTRO TOSCANA UMBRIA - RELAZIONE E BILANCIO 2022

- il risanamento delle condizioni finanziarie dei debitori anche attraverso l'erogazione di nuova finanza messa a disposizione dal Fondo;
- il deconsolidamento dei crediti deteriorati oggetto di apporto e conseguente iscrizione contabile delle quote del Fondo con conseguente riduzione dell'NPE Ratio da parte delle banche cedenti.

Trattamento contabile

Tenuto conto della struttura dell'operazione e della regolamentazione e contrattualistica sottostante, ai fini del trattamento contabile applicato si evidenzia quanto segue:

- nessuna entità del Gruppo ha potere sulle attività rilevanti del fondo, pur essendo esposta ciascuna entità e il Gruppo nel suo complesso in una determinata misura ai rendimenti variabili dell'operazione, pertanto, non si ravvisa il requisito sostanziale dell'IFRS 10 in tema di consolidamento, ovvero il collegamento tra il potere sulle attività rilevanti e i rendimenti variabili dell'operazione;
- le Banche del Gruppo che hanno partecipato come cedenti all'operazione e il Gruppo nel suo complesso hanno trasferito pro-soluto al Fondo i crediti deteriorati e, di conseguenza, il diritto contrattuale a incassare i flussi finanziari dai debitori ceduti, ivi inclusa la possibilità di porre in essere senza limitazioni le iniziative volte all'escussione di eventuali garanzie e l'avvio di azioni giudiziali per far valere il proprio diritto di credito dalla data di efficacia giuridica. Nell'ambito della struttura dell'operazione non sono previsti potenziali obblighi di riacquisto dei crediti ceduti in capo ai cedenti, i quali, d'altra parte e con riferimento ai crediti ceduti, rilasceranno le consuete dichiarazioni e garanzie relative alla titolarità, esistenza e assenza gravami circa gli stessi;
- alla data di efficacia giuridica, la condizione di cui al paragrafo 3.2.4 (a) dell'IFRS9 ai fini della *derecognition* contabile delle diverse fattispecie di crediti sopra elencate, è soddisfatta
- il controllo sui crediti ceduti è interamente trasferito da parte della Banca e del Gruppo di appartenenza della stessa. Il trasferimento del controllo sugli assets ceduti implica la cancellazione contabile degli stessi e la rilevazione contabile delle quote del Fondo ricevute come contropartita della cessione.

La cessione ha quindi prodotto l'integrale cancellazione (*derecognition*) dei crediti ceduti dall'attivo patrimoniale delle cedenti. Le quote di partecipazione al Fondo sono classificate tra le "Attività finanziarie obbligatoriamente valutate al fair value con impatto a conto economico", dal momento che la loro natura e le relative caratteristiche contrattuali non consentono il superamento dell'SPPI Test. In conformità ai principi contabili applicabili e agli indirizzi, criteri e metodologie definite dal Gruppo, il valore delle quote è stato rettificato al 31 dicembre 2022 per tenere conto del liquidity adjustment, per le cui modalità di determinazione si rinvia alla Parte A "Politiche Contabili" della presente Nota Integrativa.

Trattamento prudenziale delle quote iscritte

Le quote iscritte sono ponderate in conformità alla disciplina definita dagli articoli 132 e segg. del CRR, applicando la metodologia *look through*.

INFORMAZIONI DI NATURA QUANTITATIVA

E.5 OPERAZIONI DI CESSIONE CON ATTIVITÀ CEDUTE CANCELLATE INTEGRALMENTE: VALORI DI BILANCIO

	Esposizioni non deteriorate		Esposizioni deteriorate		Totale	
	Valore di bilancio	Rettifiche di valore complessive	Valore di bilancio	Rettifiche di valore complessive	Valore di bilancio	Rettifiche di valore complessive
A. Attività finanziarie detenute per la negoziazione	-	X	X	X	-	X
1. Titoli di debito		X	X	X		X
2. Titoli di capitale		X	X	X		X
3. Finanziamenti		X	X	X		X
4. Derivati		X	X	X		X
B. Altre attività finanziarie obbligatoriamente valutate al fair value	-	X	-	-	-	-
1. Titoli di debito		X				
2. Titoli di capitale		X				
3. Finanziamenti		X				
C. Attività finanziarie designate al fair value	-	X	-	-	-	-
1. Titoli di debito		X				
2. Finanziamenti		X				
D. Attività finanziarie valutate al fair value con impatto sulla redditività complessiva	-	-	-	-	-	-
1. Titoli di debito						
2. Titoli di capitale						
3. Finanziamenti						
E. Attività finanziarie valutate al costo ammortizzato	-	-	20.641	9.394	20.641	9.394
1. Titoli di debito						
2. Finanziamenti			20.641	9.394	20.641	9.394
Totale attività finanziarie 31/12/2022	-	-	20.641	9.394	20.641	9.394
Totale attività finanziarie 31/12/2021	-	-				

In data 20/12/2022 la Banca ha perfezionato la cessione di un portafoglio di crediti deteriorati ad un fondo di investimento alternativo immobiliare riservato (FIA italiano riservato) di tipo chiuso denominato Keystone e gestito dalla SGR denominata Kryalos SGR S.p.A.

Alla data di cessione, il valore lordo dei crediti ammontava ad Euro 21,813 milioni e gli stessi erano iscritti in bilancio al valore di euro 20,641.

Lo scopo del Fondo consiste nell'investimento collettivo dei capitali raccolti finalizzato a realizzare, attraverso la gestione professionale del Fondo medesimo, la generazione di reddito dalle operazioni di investimento e la ripartizione e distribuzione del risultato netto della gestione anche a seguito dello smobilizzo degli investimenti effettuati. La SGR individua ed effettua gli investimenti, che avranno principalmente ad oggetto crediti (anche accordati a valore sul patrimonio del Fondo), che per natura e caratteristiche intrinseche si presentano idonei a perseguire lo scopo del Fondo, valutando i rischi complessivi del portafoglio in conformità con la politica di investimento del Fondo.

Nel rispetto dello scopo del Fondo sopra individuato, la SGR può investire le disponibilità del Fondo in beni, crediti, diritti e/o strumenti finanziari, quotati o non quotati in mercati regolamentati, tutti rientranti, comunque, nelle categorie ammesse dalla normativa di legge e regolamentare di volta in volta in vigore e nel rispetto della politica di investimento del Fondo. Il Fondo può, altresì, erogare finanziamenti sempre nel rispetto della normativa applicabile e della politica di investimento del Fondo.

Il Fondo detiene liquidità per esigenze di tesoreria. La liquidità, di volta in volta disponibile e non impegnata, potrà essere investita dalla SGR in strumenti finanziari di rapida e sicura liquidabilità (e.g. strumenti quotati, OICR del mercato monetario), i quali, in ogni caso, devono rientrare nelle categorie ammesse dalla normativa di legge e regolamentare di volta in volta in vigore.

In contropartita alla cessione degli asset in precedenza indicati la Banca ha sottoscritto quote di partecipazione al Fondo per complessivi Euro 12,896 milioni, rilevando a Conto Economico una utile pari ad Euro 1,750 milioni, corrispondente alla differenza tra il valore lordo aggregato alla data di cessione dei crediti, al netto delle rettifiche di valore alla medesima data e comprensivo di eventuali incassi rivenienti dagli stessi crediti e di competenza del Fondo

alla data di cessione e il fair value delle quote ricevute, determinato in conformità ai riferimenti in materia dell'IFRS 13.

La cessione ha quindi prodotto l'integrale cancellazione (*derecognition*) dei crediti ceduti dall'attivo patrimoniale della Banca, in quanto essa realizza il sostanziale trasferimento dei rischi e dei benefici connessi alle attività cedute in capo al cessionario; analogamente non si ravvedono i presupposti per l'applicazione dell'IFRS 10 e per il conseguente consolidamento del Fondo nel bilancio della Banca in quanto quest'ultima, pur essendo esposta ai rendimenti variabili derivanti dalle attività del Fondo, non ha il potere o la capacità di determinare o condizionare le strategie di investimento del Fondo, potere che il sistema di governance disciplinato dal Regolamento del Fondo attribuisce unicamente alla SGR e non può, quindi, esercitarlo per incidere sui rendimenti dello stesso.

Le quote di partecipazione al Fondo sono classificate tra le "Attività finanziarie obbligatoriamente valutate al fair value con impatto a conto economico", dal momento che la loro natura e le relative caratteristiche contrattuali non consentono il superamento dell'SPPI Test. Per ulteriori approfondimenti sul tema si rinvia a quanto illustrato nella Parte A "Politiche Contabili" della presente Nota Integrativa.

Le Distribuzioni, inclusi gli importi distribuiti in relazione ai rimborsi (anche parziali) e ogni altro tipo di distribuzione da parte del Fondo, saranno effettuate in favore dei Partecipanti *pari passu* e *pro quota* in proporzione al valore delle Quote emesse in favore di ciascun Partecipante.

La data di Distribuzione è comunicata ai Partecipanti mediante le medesime modalità con cui è pubblicato il valore della Quota.

Ai fini delle Distribuzioni, si considerano Partecipanti al Fondo coloro i quali – alla data dei relativi pagamenti – risultino titolari delle Quote del Fondo.

Le Distribuzioni avvengono per il tramite del Depositario e ove le quote fossero dematerializzate, tramite Monte Titoli.

L'investimento nel Fondo comporta un elevato grado di rischio connesso alle possibili variazioni di valore ed alla volatilità della redditività degli asset in cui il patrimonio del Fondo è investito, nonché alla durata dell'investimento e alla non immediata liquidabilità delle quote sottoscritte.

Il rendimento del Fondo può differire significativamente rispetto a quello delle singole attività o dei singoli strumenti finanziari nei quali viene investito. Il rischio relativo all'investimento include il, ma non è limitato al, possibile decremento del valore degli investimenti del Fondo e/o in eventuali variazioni negative dei flussi di cassa del Fondo. I mercati di investimento del Fondo possono essere influenzati da vari fattori contingenti tra i quali rilevano, a titolo esemplificativo e non esaustivo: (i) fattori connessi con l'evoluzione del ciclo del settore in cui le Società Target operano, influenzati dal più generale andamento della congiuntura economica nazionale e internazionale; (ii) fattori legati al rischio imprenditoriale connesso alla realizzazione di operazioni di ristrutturazione finanziaria delle Società Target stesse; (iii) inesistenza di criteri univoci di generale accettazione per la determinazione del valore corrente delle attività in cui è investito il Fondo; e (iv) fattori specifici, come ad esempio variazioni della legislazione di settore, anche per quanto concerne il regime fiscale applicabile. I rischi sono, poi riconducibili alle possibili variazioni del valore degli strumenti finanziari nei quali il Fondo investe. Tali variazioni risentono principalmente dell'andamento delle iniziative e/o delle Società Target nelle quali è investito il Fondo. L'impatto della leva finanziaria può produrre un effetto negativo sul rendimento del Fondo, se il costo del debito diviene superiore alla redditività degli investimenti dello stesso. Taluni rischi derivano altresì dalla necessità per l'investitore di immobilizzare per un periodo di tempo coerente con la durata del Fondo il capitale investito nel Fondo, ferma restando la possibilità di cedere le Quote mediante trattativa privata. Il patrimonio del Fondo è caratterizzato da una liquidabilità minore rispetto ad altre forme di investimento in altri strumenti finanziari in considerazione della natura dei beni e/o diritti in cui esso è investito. In considerazione della natura riservata e alternativa del Fondo non si applicano i divieti e le norme prudenziali di contenimento e frazionamento del rischio stabilite dalla Banca d'Italia.

Per ciò che attiene alle procedure per il monitoraggio dei suddetti rischi, la Banca continua ad utilizzare gli strumenti di controllo dei quali si avvale per gli altri investimenti in portafoglio. Inoltre, la Banca verifica che l'operazione nel suo complesso sia gestita in conformità alla legge e al Regolamento del Fondo, sulla base dei report che la SGR mette periodicamente a disposizione dei sottoscrittori. Il patrimonio del Fondo è sottoposto a monitoraggio periodico e sulla base di tale attività è predisposta una rendicontazione periodica sull'andamento dell'operazione (con evidenza dei rendimenti degli attivi del Fondo, dei connessi proventi e delle spese) effettuata all'Alta direzione e al C.d.A.

BANCA CENTRO TOSCANA UMBRIA - RELAZIONE E BILANCIO 2022

La tabella fornisce l'evidenza delle attività sottostanti l'operazione di cessione posta in essere dalla Banca nel corso dell'esercizio, avente ad oggetto il portafoglio di crediti deteriorati garantiti da ipoteca di primo grado ad un fondo di investimento alternativo immobiliare riservato (FIA italiano riservato) di tipo chiuso denominato Keystone e gestito dalla SGR denominata Kryalos.

Per ciò che attiene ai risultati economici connessi all'operazione in esame, si riportano nella tabella seguente i risultati conseguiti dalla Banca:

Descrizione	31.12.2022	31.12.2021
Proventi di Gestione distribuiti nell'esercizio (+)		
Minusvalenze/plusvalenze rilevate a conto economico (+/-)	- 508	
Utili/perdite da cessione (+/-)	1.650	
Spese e commissioni a carico della Banca sottoscrittrice (-)		
Risultato economico dell'operazione	1.142	

Per gli ulteriori approfondimenti in merito alle quote di partecipazione ai fondi che la Banca ha sottoscritto in contropartita alla cessione delle attività rappresentate in tabella, si fa rinvio all'informativa riportata nella Sezione D "Informativa sulle entità strutturate non consolidate contabilmente".

Per ciò che attiene, invece, alle modalità di stima del fair value delle quote di partecipazione al fondo, si rimanda alla Parte A.4 "Informativa sul fair value" della presente Nota Integrativa.

D. OPERAZIONI DI COVERED BOND

Con riferimento alle Obbligazioni Bancarie Garantite, nell'esercizio 2022 si è perfezionata la seconda cessione del Programma Covered Bond - avviato nel 2021 - funzionale a dotare il GBCI di un ulteriore canale di approvvigionamento a medio-lungo termine. Tale Programma, primo del credito cooperativo in Italia, prevede la presenza di Iccrea Banca quale emittente di Covered Bond (OBG) e di alcune Banche Affiliate quali cedenti e servicer di un portafoglio di mutui di primaria qualità creditizia posto a garanzia delle obbligazioni emesse.

Il Programma è finalizzato ad offrire sul mercato un prodotto *secured*, proponendolo come strumento privilegiato per il miglioramento del profilo finanziario a medio e lungo termine; stante l'evoluzione dei mercati finanziari, lo stesso si inquadra in una più ampia strategia, volta a:

- contenere i costi della provvista, grazie all'elevato gradimento delle OBG, in quanto strumenti emessi direttamente da una banca il cui rimborso è garantito anche da un patrimonio separato (nella fattispecie "mutui ipotecari residenziali"); i portatori di OBG, infatti, grazie alla possibilità di rivalersi, in caso di fallimento della banca emittente, su attività di elevata qualità appositamente segregate, sono disposti ad accettare un rendimento meno elevato rispetto a quello di analoghe obbligazioni non garantite;
- diversificare le fonti di finanziamento anche sul mercato internazionale;
- allungare la scadenza media del proprio profilo di debito.

Il Programma, consentendo l'ingresso del Gruppo Bancario in un nuovo mercato connotato da peculiare complessità, sia operativa, sia giuridica, è stato incardinato in un processo di governo e controllo affidato alla responsabilità di Iccrea Banca (che svolge, altresì, un ruolo di direzione e coordinamento, accentrando le attività di gestione e controllo del Cover Pool, il ruolo di Master Servicer e di Test Calculation Agent) e si fonda su una documentazione d'offerta sottoposta all'approvazione della *Commission de Surveillance du Secteur Financier* (CSSF) del Granducato del Lussemburgo. Con l'approvazione del Programma, Iccrea Banca può emettere Covered Bond per un importo fino a euro 10 miliardi in un arco temporale di 10 anni.

La struttura del Programma di Obbligazioni Bancarie Garantite del Gruppo prevede che vengano realizzate le seguenti attività:

- e) una prima cessione, da parte di alcune banche di credito cooperativo tra cui la Banca (collettivamente, le "Banche Cedenti Iniziali") ad una SPV appositamente costituita, denominata Iccrea Covered Bond srl, di un portafoglio di crediti vantati dalle Banche Cedenti, che costituiranno patrimonio segregato ai sensi e per gli effetti delle disposizioni della Legge 130. Il Programma consentirà la possibilità di realizzare ulteriori cessioni di crediti, che andranno a formare parte del suddetto patrimonio segregato, sia da parte delle Banche Cedenti Iniziali, sia da parte di ulteriori banche di credito cooperativo che partecipino al Programma successivamente (collettivamente, le "Banche Cedenti Successive" e, unitamente alle Banche Cedenti Iniziali, le "Banche Cedenti");
- f) l'erogazione alla SPV, da parte delle Banche Cedenti, di un finanziamento subordinato volto a fornire alla SPV medesima i mezzi per acquistare i crediti oggetto di cessione (come di seguito definite) (il "Finanziamento Subordinato");
- g) la prestazione da parte della SPV di una garanzia a prima richiesta, autonoma, irrevocabile e incondizionata (la "Garanzia delle OBG") emessa dal veicolo ad esclusivo beneficio degli investitori detentori delle OBG e dei creditori *senior* del Programma (la garanzia è a ricorso limitato sugli attivi del *Cover Pool* di proprietà del veicolo che svolge il ruolo di Garante).
- h) l'emissione da parte di Iccrea delle OBG e proporzionale trasferimento della liquidità raccolta alle Banche Cedenti.

In particolare, in data 28 giugno 2021 è stato ceduto il primo portafoglio al veicolo Iccrea Covered Bond srl per un ammontare nominale complessivo di euro 674 milioni da parte di 8 Banche Cedenti Iniziali, come di seguito meglio dettagliato.

BANCA CENTRO TOSCANA UMBRIA - RELAZIONE E BILANCIO 2022

Dettaglio prima cessione ed emissione (*valori in euro*)

ABI	Nome Banca	Debito Residuo alla data di cessione	Liquidità Infragruppo (post emissione)
7072	EMIL BANCA - CREDITO COOPERATIVO - SOCIETA' COOPERATIVA	83.774.033,16	62.000.000,00
7075	BANCA CENTRO-CREDITO COOPERATIVO TOSCANA-UMBRIA SOCIETA' COOPERATIVA	50.037.103,81	37.000.000,00
7085	CREDITO COOPERATIVO FRIULI - SOCIETA' COOPERATIVA	138.710.235,28	103.000.000,00
8453	BANCA DI CREDITO COOPERATIVO DI MILANO - SOCIETA' COOPERATIVA	40.546.241,50	30.000.000,00
8542	CREDITO COOPERATIVO RAVENNATE, FORLIVESE E IMOLESE - SOCIETA' COOPERATIVA	135.066.093,03	100.000.000,00
8728	BANCA PATAVINA CREDITO COOPERATIVO DI SANT'ELENA E PIOVE DI SACCO - SOCIETA' COOPERATIVA	63.039.657,88	47.000.000,00
8749	CENTROMARCA BANCA - CREDITO COOPERATIVO DI TREVISO E VENEZIA	60.551.198,50	45.000.000,00
8877	BANCA DI CREDITO COOPERATIVO DI STARANZANO E VILLESSE - SOCIETA' COOPERATIVA	102.645.365,11	76.000.000,00
Totale		674.369.928,27	500.000.000,00

A valle della prima cessione, in data 23 settembre 2021, Iccrea Banca ha dato corso all'emissione inaugurale di Covered Bond, collocata sul mercato dei capitali a investitori professionali e avente le seguenti caratteristiche:

- durata: 7 anni;
- importo nominale: euro 500 milioni;
- rating: Aa3 da parte di Moody's
- data godimento: 23 settembre 2021;
- scadenza: 23 settembre 2028;
- cedole: annuali; tasso fisso pari allo 0,01% annuo lordo;
- re-offer yield: -0,003%

In data 7 giugno 2022 è stato ceduto un secondo portafoglio al veicolo Iccrea Covered Bond srl per un ammontare nominale complessivo di euro 697 milioni da parte di 8 Banche Cedenti, di cui 3 già partecipanti al Programma, come di seguito dettagliato.

Dettaglio seconda cessione (*valori in euro*)

ABI	Nome Banca	Debito Residuo alla data di cessione
7072	EMIL BANCA - CREDITO COOPERATIVO - SOCIETA' COOPERATIVA	109.908.146,77
7084	BANCA DELLA MARCA CREDITO COOPERATIVO - SOCIETA' COOPERATIVA	101.360.068,75
8325	BANCO FIORENTINO - MUGELLO IMPRUNETA SIGNA - CREDITO COOPERATIVO - SOCIETA' COOPERATIVA	60.866.329,27
8386	CASSA RURALE ED ARTIGIANA DI BINASCO - CREDITO COOPERATIVO SOCIETA' COOPERATIVA	54.009.046,04
8404	BANCA DI CREDITO COOPERATIVO DI BUSTO GAROLFO E BUGUGGIATE -SOCIETA' COOPERATIVA	47.343.796,27
8453	BANCA DI CREDITO COOPERATIVO DI MILANO - SOCIETA' COOPERATIVA	139.100.814,72
8542	CREDITO COOPERATIVO RAVENNATE, FORLIVESE E IMOLESE - SOCIETA' COOPERATIVA	76.980.234,71
8851	TERRE ETRUSCHE DI VALDICHIANA E DI MAREMMA - CREDITO COOPERATIVO- S.C.	108.056.953,62
Totale		697.625.390,15

A valle della seconda cessione non si è proceduto nel corso dell'anno ad una nuova emissione nè alla conseguente erogazione della liquidità alle Banche Affiliate partecipanti alla medesima cessione, in attesa dell'emanazione della normativa di secondo livello in materia di Obbligazioni Bancarie Garantite.

Trattamento contabile e di bilancio

Ciò premesso, in merito agli aspetti di rappresentazione delle operazioni in bilancio si specifica quanto segue:

- i mutui oggetto di cessione continuano ad essere rilevati nell'attivo dello stato patrimoniale del bilancio delle Banche Cedenti, nell'ambito della voce 40 b) dell'attivo "Attività finanziarie valutate al costo ammortizzato: crediti verso clientela", alla sottovoce "Mutui", in quanto le cedenti continuano a detenere i rischi e i benefici connessi alla proprietà dei mutui giuridicamente ceduti; il prestito erogato dalle cedenti al Veicolo non è rilevato in bilancio a voce propria, poiché viene compensato con la passività finanziaria fittizia verso il Veicolo espressa al prezzo iniziale di cessione; tale prestito non è quindi oggetto di valutazione ai fini del rischio di credito, in quanto tale rischio è interamente riflesso nella valutazione dei mutui oggetto di cessione, che continuano ad essere iscritti nel bilancio delle cedenti;
- i mutui subiscono le movimentazioni sulla base degli eventi propri (numerari e di valutazione); le rate incassate da parte delle cedenti (che svolgono anche la funzione di *servicer*) sono riversate quotidianamente al veicolo nel "Collection Account" e rilevate contabilmente dalle cedenti come segue:
- l'incasso della quota capitale dal mutuatario è rilevato in contropartita della diminuzione del credito verso lo stesso mutuatario;
- il riversamento della stessa quota capitale al veicolo è rilevato in contropartita dell'iscrizione di un credito verso il veicolo;
- tale credito viene chiuso al momento del rimborso del prestito subordinato;
- la quota interessi incassata dal mutuatario è rilevata in contropartita della voce 10 di conto economico "Interessi attivi: crediti verso clientela" (gli interessi sui mutui continuano ad essere rilevati per competenza attraverso l'imputazione dei ratei);
- il riversamento della stessa quota interessi al veicolo è rilevato in contropartita dell'iscrizione di un credito verso il veicolo medesimo;
- tale credito viene ridotto tempo per tempo al momento del pagamento degli interessi da parte del veicolo sul prestito subordinato;
- il veicolo Iccrea Covered Bond srl, partecipato da Iccrea Banca, è rilevato nella voce 70 "Partecipazioni";
- le OBG emesse sono iscritte nel passivo nella voce 10 c) "Passività finanziarie valutate al costo ammortizzato: titoli in circolazione" e i relativi interessi passivi sono rappresentati per competenza.

Rischi e meccanismi di controllo

Al fine di consentire alla società cessionaria di adempiere agli obblighi della garanzia prestata, la Iccrea Banca utilizza idonee tecniche di *Asset & Liability Management* per assicurare un tendenziale equilibrio tra le scadenze dei flussi finanziari generati dagli attivi ceduti e le scadenze dei pagamenti dovuti in relazione alle OBG emesse e agli altri costi dell'operazione.

I Programmi sono stati strutturati in conformità alle disposizioni normative e regolamentari applicabili, che consentono l'emissione di OBG in presenza di determinati requisiti patrimoniali per le banche cedenti ed emittenti.

La struttura del Programma di emissione di Iccrea Banca è sottoposta a stringenti vincoli normativi e prevede continui interventi, su base regolare, dell'Area CFO e l'Area CRO, nonché il controllo da parte della Funzione di Internal Audit e di un revisore esterno (Deloitte & Touche) in qualità di Asset Monitor.

In particolare, gli interventi riguardano:

- le valutazioni circa i requisiti patrimoniali richiesti dalle disposizioni di Vigilanza nel contesto di operazioni di emissione di OBG;
- le verifiche sulla qualità e l'integrità degli attivi ceduti, in particolare la stima del valore degli immobili, su cui grava l'ipoteca in relazione ai crediti fondiari ed ipotecari ceduti; l'intervento può sostanziarsi in indicazioni alle Banche Cedenti di effettuare riacquisti, integrazioni e nuove cessioni di attivi integrativi;
- le verifiche sul mantenimento del corretto rapporto tra le OBG emesse e gli attivi ceduti a garanzia (*Cover Pool*);
- le verifiche sull'osservanza dei limiti alla cessione e delle modalità di integrazione;

Nel seguito sono riportate le informazioni circa la natura dei rischi associati al mantenimento del Programma Covered Bond.

- rischi di integrazione del portafoglio: la documentazione contrattuale prevede un obbligo di integrazione del Portafoglio al fine di rispettare i test previsti dalla normativa applicabile. Il mancato rispetto di tali test

comporterebbe il verificarsi di un Issuer Event of Default con la conseguente attivazione della garanzia rilasciata dalla Società Veicolo. Tale rischio è mitigato dai meccanismi di controllo sopra descritti.

- rischi relativi alla cross-collateralization: la partecipazione delle BCC - in qualità di Banche Cedenti nell'ambito del Programma - fa sì che le stesse concorrano, pari passo tra loro, quali creditori subordinati della Società Veicolo e, soprattutto, assumano l'obbligo al rispetto dei test normativi e di mantenimento della qualità ed integrità degli attivi posti a garanzia delle OBG emesse. Ciò comporta che la limitazione della responsabilità di ciascuna Banca Cedente alla quota di portafoglio ceduto alla Società Veicolo e il collegamento degli obblighi di integrazione di ciascuna Banca Cedente al deterioramento del proprio Portafoglio abbia una valenza contrattuale tra le sole Banche Cedenti, ma non sia in alcun modo opponibile alla Società Veicolo e agli investitori. Al fine di minimizzare tali conseguenze, la documentazione contrattuale prevede un ruolo di coordinamento nella gestione del portafoglio volto a limitare nel tempo i possibili impatti di un repentino deterioramento del Cover Pool.
- responsabilità ai sensi del Contratto Quadro di Servicing: ai sensi del Contratto Quadro di Servicing, IB si è impegnata ad agire quale Master Servicer in favore della Società Veicolo, in particolare impegnandosi a svolgere le specifiche attività oggetto dell'incarico del Master Servicer ivi indicate ed assumendo la qualifica di soggetto responsabile della verifica della conformità delle operazioni alla legge e al prospetto informativo ai sensi della Legge 130. Il Programma prevede altresì che ciascuna Banca Cedente si impegni a svolgere, in favore della Società Veicolo, le attività di amministrazione, incasso e riscossione dei Crediti con riferimento alla propria porzione di Portafoglio. Alla luce di tale struttura contrattuale, pertanto, la Società Veicolo conferisce (i) a Iccrea Banca l'incarico di Master Servicer e (ii) a ciascuna Banca l'incarico di Servicer, fungendo quindi da soggetto incaricato della riscossione dei relativi Crediti da ciascuna di esse ceduti alla Società Veicolo. Il rischio di responsabilità di Iccrea Banca quale Master Servicer sarà pertanto limitata all'adempimento degli obblighi da questo assunti ai sensi del Contratto Quadro di Servicing e non si estenderà all'operato dei Servicers, i quali, a loro volta, rispondono direttamente nei confronti della Società Veicolo in via individuale e non solidale.

E. MODELLI PER LA MISURAZIONE DEL RISCHIO DI CREDITO

La banca non utilizza, né ha mai utilizzato, modelli interni di portafoglio per la misurazione dell'esposizione al rischio di credito.

SEZIONE 2 - RISCHI DI MERCATO

2.1 RISCHIO DI TASSO DI INTERESSE E RISCHIO DI PREZZO – PORTAFOGLIO DI NEGOZIAZIONE DI VIGILANZA

INFORMAZIONI DI NATURA QUALITATIVA

A. ASPETTI GENERALI

La Banca svolge, in via principale, attività di negoziazione in proprio di strumenti finanziari esposti al rischio di tasso di interesse nel rispetto delle politiche e dei limiti di assunzione dei rischi previsti.

Alla data del 31/12/2022 la banca non ha attività finanziarie detenute per la negoziazione.

La Banca non assume posizioni speculative in strumenti derivati come previsto dalla Istruzioni di Vigilanza della Banca d'Italia e dallo statuto della Banca stessa.

B. PROCESSI DI GESTIONE E METODI DI MISURAZIONE DEL RISCHIO DI TASSO DI INTERESSE E DEL RISCHIO DI PREZZO

Rischio di tasso di interesse – Portafoglio di negoziazione di vigilanza

Per il 2022 il portafoglio PNV non presenta movimentazioni rilevanti. Durante l'esercizio sono stati presenti solo i derivati connessi con l'utilizzo della "fair value option".

Rischio di prezzo – Portafoglio di negoziazione di vigilanza

Per il 2022 il portafoglio PNV non presenta movimentazioni rilevanti. Durante l'esercizio sono stati presenti solo i derivati connessi con l'utilizzo della "fair value option".

Impatti derivanti dalla pandemia Covid-19

Per il 2022 il portafoglio PNV non presenta movimentazioni rilevanti. Durante l'esercizio sono stati presenti solo i derivati connessi con l'utilizzo della "fair value option".

INFORMAZIONI DI NATURA QUANTITATIVA

PORTAFOGLIO DI NEGOZIAZIONE DI VIGILANZA: DISTRIBUZIONE PER DURATA RESIDUA (DATA DI RIPREZZAMENTO) DELLE ATTIVITÀ E DELLE PASSIVITÀ FINANZIARIE PER CASSA E DEI DERIVATI FINANZIARI

Alla data di riferimento del Bilancio, la Banca non detiene titoli nel portafoglio di negoziazione e, pertanto, la presente Sezione non viene compilata.

2.2 RISCHIO DI TASSO DI INTERESSE E RISCHIO DI PREZZO – PORTAFOGLIO BANCARIO

INFORMAZIONI DI NATURA QUALITATIVA

C. ASPETTI GENERALI, PROCEDURE DI GESTIONE E METODI DI MISURAZIONE DEL RISCHIO DI TASSO DI INTERESSE E DEL RISCHIO DI PREZZO

Rischio di tasso di interesse – Portafoglio Bancario

Principali fonti del rischio di tasso di interesse

Le fonti del rischio di tasso di interesse a cui è esposta la Banca sono individuabili principalmente nei processi del credito, della raccolta e della finanza, essendo il portafoglio bancario costituito prevalentemente da crediti e dalle varie forme di raccolta dalla clientela.

In particolare, il rischio di tasso di interesse da “fair value” trae origine dalle poste a tasso fisso, mentre il rischio di tasso di interesse da “flussi finanziari” trae origine dalle poste a tasso variabile.

Tuttavia, nell’ambito delle poste a vista sono normalmente ravvisabili comportamenti asimmetrici a seconda che si considerino le voci del passivo o quelle dell’attivo; mentre le prime, essendo caratterizzate da una maggiore vischiosità, afferiscono principalmente al rischio da “fair value”, le seconde, più sensibili ai mutamenti del mercato, sono riconducibili al rischio da “flussi finanziari”.

Il rischio di tasso di interesse del portafoglio bancario è il rischio originato dalle differenze nelle scadenze e nei tempi di ridefinizione del tasso di interesse delle attività e delle passività rientranti nel portafoglio bancario. In presenza di tali differenze, le fluttuazioni dei tassi di interesse determinano sia una variazione di breve periodo del profitto atteso, tramite gli effetti sul margine di interesse, che effetti di lungo periodo sul valore economico del patrimonio netto, tramite la variazione del valore di mercato delle attività e delle passività.

Sulla base della composizione del portafoglio bancario in essere e delle evoluzioni attese secondo la pianificazione strategica e operativa effettuata, si identificano le fonti di rischio di tasso di interesse a cui si è esposti, riconducendole alle seguenti sottocategorie di rischio: rischio derivante da disallineamenti nelle scadenze (per posizioni a tasso fisso) e nelle date di revisione del tasso di interesse (per le posizioni a tasso variabile) dovuto a movimenti paralleli della curva dei rendimenti (repricing risk) o a mutamenti nell’inclinazione e conformazione della curva dei rendimenti (yield curve risk), rischio di base (basis risk), rischio di opzione (option risk).

Processi interni di gestione e metodi di misurazione del rischio di tasso

La Banca ha posto in essere opportune misure di attenuazione e controllo finalizzate a evitare la possibilità che vengano assunte posizioni eccedenti un determinato livello di rischio obiettivo.

Tali misure di attenuazione e controllo trovano codificazione nell’ambito della Politica di Gruppo finalizzata a disciplinare il framework di governo e controllo del rischio di tasso di interesse del portafoglio bancario per il Gruppo Bancario Cooperativo Icrea, il modello di gestione e i principi e le regole per l’identificazione, la misurazione e il monitoraggio del rischio in parola.

Dal punto di vista organizzativo la Banca ha individuato nell’area Finanza la struttura deputata a presidiare tale processo di gestione del rischio di tasso di interesse sul portafoglio bancario.

La misurazione del rischio di tasso di interesse sul banking book è effettuata con finalità di:

- monitoraggio continuativo del profilo di rischio, mediante il controllo del complessivo sistema degli indicatori che caratterizzano l’IRRBB Framework;
- esecuzione delle attività di stress test, che prevedono la stima dell’impatto di scenari di mercato avversi, severi ma plausibili, sul portafoglio bancario.

Il monitoraggio all’esposizione al rischio di tasso di interesse sul portafoglio bancario avviene su base trimestrale.

La misurazione dell’esposizione al rischio di tasso di interesse del portafoglio bancario si basa su un approccio statico o dinamico, in funzione delle finalità e dell’ambito di applicazione, secondo le seguenti prospettive di valutazione:

- **Prospettiva del valore economico:** tale prospettiva è tesa a valutare l'impatto di possibili variazioni sfavorevoli dei tassi sul valore economico del portafoglio bancario (*EVE – Economic Value of Equity*), inteso come valore attuale dei flussi di cassa attesi delle posizioni attive, passive e fuori bilancio rientranti nel perimetro. In base a tale prospettiva, l'analisi viene effettuata utilizzando un approccio statico di tipo "gone concern", in cui si ipotizza il *run-off* delle posizioni alla loro scadenza, senza alcuna ipotesi di sostituzione o rinnovo oppure mediante un approccio dinamico, sviluppando proiezioni di nuova operatività in coerenza con le ipotesi definite in sede di pianificazione strategica;
- **Prospettiva reddituale:** tale prospettiva è volta a valutare i potenziali effetti di variazioni avverse dei tassi di interesse sulla redditività del portafoglio bancario, ovvero sul margine di interesse (*NII – Net Interest Income*) e sulle variazioni di fair value impattanti a C/E o a riserva OCI. In base a tale prospettiva, l'analisi viene effettuata utilizzando un approccio dinamico di tipo "going concern", in ottica di "constant balance sheet", ipotizzando il rinnovo delle posizioni alla loro scadenza in modo lasciare invariata la dimensione e la composizione del bilancio, o di "dynamic balance sheet", sviluppando proiezioni di nuova operatività in coerenza con le ipotesi definite in pianificazione strategica.

In entrambe le prospettive sopra citate sono adottati specifici modelli volti ad un'adeguata quantificazione del rischio insito in poste che presentano un profilo di repricing comportamentale diverso dal profilo contrattuale.

Per quanto concerne la prospettiva del valore economico, la metrica prevista per la determinazione della *sensitivity* del valore economico del portafoglio bancario ($\Delta EVE – EVE sensitivity$) si basa su un approccio di *full evaluation*. La variazione di valore attesa del portafoglio bancario è calcolata mediante una metodologia che prevede l'attualizzazione dei flussi di cassa delle poste rientranti nel perimetro in uno scenario "base" di assenza di variazioni dei tassi e in uno scenario di variazione degli stessi. La misura complessiva può essere scomposta per fasce temporali al fine di individuare la distribuzione della rischiosità lungo l'asse temporale (cosiddetta "bucket sensitivity").

Nella determinazione dell'EVE, deve essere escluso dal calcolo l'equity per consentire di misurare la variazione potenziale di valore del *free capital* a seguito di cambiamenti nelle curve dei rendimenti.

Per quanto concerne la prospettiva reddituale, le metriche previste per la determinazione della *sensitivity* del margine di interesse del portafoglio bancario ($\Delta NII – NII sensitivity$) sono basate sui seguenti approcci:

- **Full Evaluation:** il potenziale impatto sul margine d'interesse di ipotizzate variazioni dei tassi risk-free è calcolato secondo una metodologia che prevede il confronto, con riferimento ad un prescelto orizzonte temporale, tra il margine di interesse prospettico atteso nell'ipotesi di variazioni dei tassi di interesse con il margine atteso in uno scenario "base" di assenza di variazioni. Tale metodologia viene adottata anche per quantificare, nell'ambito delle prove di stress, gli impatti sul margine di interesse di possibili variazioni degli spread creditizi (*CSRBB*);
- **Earning at Risk:** metrica volta a misurare la perdita di redditività derivante da variazioni dei tassi di interesse, considerando, oltre agli effetti sul margine di interesse, anche gli effetti sulle variazioni del *fair value* degli strumenti rilevati (a seconda del trattamento contabile) a conto economico o direttamente sul capitale;
- **Repricing Gap:** volto a misurare la *sensitivity* del margine a variazioni del *reference rate* mediante posizionamento del capitale in riprezzamento aggregato per fasce temporali. Le attività e le passività vengono collocate su un certo numero di fasce temporali predefinite in base alla loro prossima data di *repricing* contrattuale o a ipotesi comportamentali. La ponderazione dell'esposizione risultante su ciascuna fascia temporale per il tempo intercorrente tra la data di *repricing* e l'orizzonte temporale prescelto e la successiva applicazione degli scenari di valutazione adottati consentono di cogliere l'impatto sul margine di interesse dovuto ad una variazione dei tassi.

Gli scenari di valutazione applicati sui tassi di interesse sono volti a monitorare le categorie di rischio a cui la Banca può essere esposta. Ad ognuna di esse possono essere associati degli scenari sviluppati internamente o regolamentari.

- **Gap Risk:** al fine di monitorare tale categoria di rischio vengono utilizzati degli shock paralleli e non paralleli delle curve dei tassi risk-free al fine di valutarne l'impatto sul valore economico e sul margine di interesse; in particolare:
- **Repricing Risk:** al fine di monitorare tale categoria di rischio vengono utilizzati degli shock paralleli delle curve dei tassi *risk-free* al fine di valutarne l'impatto sul valore economico e sul margine di interesse; oltre agli scenari previsti ai fini Regolamentari, nel c.d. *Standard Outlier Test*, vengono utilizzati scenari definiti internamente sulla base di valutazioni prudenziali e di analisi storiche delle variazioni osservate dei tassi;
- **Yield Curve Risk:** al fine di monitorare tale categoria di rischio vengono utilizzati degli shock non paralleli delle curve dei tassi risk-free al fine di valutarne l'impatto sul valore economico e sul margine di interesse; oltre agli scenari previsti dalle linee guida di riferimento sono applicati scenari definiti internamente sulla base di valutazioni prudenziali e di analisi storiche delle variazioni osservate dei tassi;

BANCA CENTRO TOSCANA UMBRIA - RELAZIONE E BILANCIO 2022

- **Basis Risk:** l'analisi prevede la segmentazione del portafoglio bancario in funzione dei parametri di mercato a cui sono indicizzate le poste rientranti nel perimetro e l'analisi delle serie storiche dei *basis spread* rispetto al tasso pivot (*Euribor 3 mesi*) al fine di determinare l'entità degli shock da applicare a ciascuno di essi;
- **Option Risk:** l'analisi prevede una preliminare identificazione delle componenti opzionali automatiche/comportamentali insite nelle poste attive e passive del portafoglio bancario della Banca e la successiva:
 - analisi storica delle variazioni osservate delle volatilità, per determinare l'entità degli shock da applicare ai fini della quantificazione dell'*automatic option risk*;
 - verifica dell'impatto degli shock dei tassi di interesse sui parametri dei modelli comportamentali, ai fini della quantificazione del *behavioural option risk*.

Ai fini del monitoraggio dei limiti di rischio sono previsti scenari di shock parallelo e non parallelo. Per il monitoraggio delle metriche addizionali oggetto di reporting nell'ambito dei flussi informativi, sono previsti anche scenari di shock delle curve dei tassi ulteriori rispetto a quelli adottati come riferimento per la determinazione dei limiti di rischio. Nell'ambito delle prove di stress sono previsti ulteriori scenari, da eseguire su base periodica, atti a segnalare potenziali aree di debolezza a seguito del realizzarsi di particolari condizioni di mercato.

I controlli di secondo livello, svolti dalla Funzione Risk Management, sono volti a monitorare l'esposizione al rischio tasso al fine di predisporre la reportistica da inviare alle strutture competenti ed avviare i meccanismi di escalation, con la collaborazione delle funzioni di gestione, qualora si verifici lo sconfinamento dei limiti definiti. L'attività di controllo si basa sulla valutazione e misurazione degli indicatori di rischio definiti. L'efficacia del monitoraggio sul rispetto dei limiti è funzionale:

- alla tempestiva identificazione delle dinamiche del profilo di rischio che possano compromettere il raggiungimento dei limiti definiti;
- alla tempestiva attivazione di piani di rientro al verificarsi di determinate condizioni ed in funzione della "magnitudo" dello sfioramento rilevato.

Le attività di controllo e monitoraggio del rischio tasso di interesse sono svolte nel quadro di autoregolamentazione interna. A livello operativo la comunicazione tra le funzioni di gestione e il Risk Management avviene quotidianamente attraverso approfondite discussioni sulle dinamiche dei rischi che aumentano la consapevolezza dei profili di rischio assunti (in coerenza con gli obiettivi reddituali definiti), facilitando in tal modo la definizione di appropriate scelte gestionali.

Un ulteriore livello di comunicazione si concretizza nel sistema di reporting che rappresenta uno strumento di supporto decisionale finalizzato a fornire alle diverse unità organizzative coinvolte un'adeguata e tempestiva informativa sotto il profilo sia strategico che operativo. I contenuti, il livello di analiticità e la periodicità di elaborazione della reportistica sono quindi definiti in funzione degli obiettivi e dei ruoli assegnati ai differenti destinatari, in modo da consentire una facile consultazione, un'immediata percezione della situazione ed una esaustiva comprensione dei fenomeni in atto.

In particolare, la Funzione Risk Management svolge attività di monitoraggio e reporting codificate e formalizzate all'interno del Risk Appetite Framework e dell'ulteriore normativa interna in materia, attraverso la predisposizione della reportistica periodica e fornendo dunque adeguata disclosure alle Funzioni di Gestione, alla Direzione Generale e al Consiglio di Amministrazione.

Al fine di valutare i potenziali impatti sulla redditività e sul valore economico del portafoglio bancario al verificarsi di condizioni di tensioni del mercato, vengono effettuate, in aggiunta alla misurazione puntuale del grado di esposizione al rischio, simulazioni di stress test.

Le analisi di stress test sono finalizzate a misurare quanto possa peggiorare l'esposizione al rischio di tasso di interesse sul portafoglio bancario in presenza di condizioni di mercato particolarmente sfavorevoli.

Gli scenari utilizzati ai fini della misurazione dell'esposizione alle diverse fonti di rischio e delle analisi di stress test sono basati sia su shock regolamentari che eventualmente, qualora gli scenari regolamentari non vengano considerati completamente rappresentativi di situazioni particolarmente avverse, su shock definiti internamente.

In armonia con quanto previsto dal quadro normativo di riferimento, laddove opportuno la Banca identifica e definisce scenari caratterizzati da movimenti più ampi delle curve dei tassi di interesse rispetto agli shock applicati per il monitoraggio continuativo dell'IRRBB, al fine di testare le vulnerabilità del banking book in presenza di condizioni di stress.

In funzione della finalità dell'analisi, sono definiti l'orizzonte temporale dell'esercizio di stress, la velocità di propagazione degli shock e l'approccio da adottare ai fini della proiezione dell'operatività (statico/dinamico).

Per ciascuna delle categorie di rischio identificate è possibile definire il/i fattore/i di rischio associato/i, inteso come variabile esogena il cui shock può determinare un impatto negativo sul valore economico del banking book e/o sul relativo margine di interesse, in termini di perdita o utile inferiore a quello atteso. In tale prospettiva, l'identificazione dei fattori di rischio rappresenta una fase preliminare alla definizione degli shock associati agli scenari di stress.

Gli scenari di stress adottati sono generalmente calibrati mediante metodo delle simulazioni storiche, basato su percentili prudenziali delle distribuzioni empiriche associate ai diversi parametri di rischio, prevedendo eventuali interventi expert-based al fine di integrare elementi forward looking non presenti nell'informazione storica disponibile. A tali scenari, si aggiungono scenari «puramente» storici (i.e. senza far ricorso al calcolo di un percentile della distribuzione empirica storica), scenari definiti su base judgemental e scenari forniti da fonti esterne (e.g. scenario EBA Stress Test).

Impatti derivanti dalla pandemia Covid-19

A seguito della pandemia Covid-19, il sistema di misurazione e controllo dei rischi, già in essere presso la Banca, non ha subito modifiche rilevanti in quanto già rispondente ai requisiti necessari ad una sana e prudente gestione dei rischi anche nel contesto economico – finanziario generatosi a seguito dell'insorgenza dell'emergenza sanitaria.

Rischio di prezzo – Portafoglio Bancario

Il portafoglio bancario accoglie particolari tipologie di investimenti in titoli di capitale aventi la finalità di perseguire determinati obiettivi strategici di medio/lungo periodo. In particolare, nel portafoglio bancario sono presenti per lo più partecipazioni che costituiscono cointeressenze in società appartenenti al sistema del Credito Cooperativo e/o in società e/o enti strumentali allo sviluppo dell'attività della Banca.

Il rischio di prezzo bancario è gestito dall'Area Finanza sulla base di deleghe che ne circoscrivono l'esposizione in termini di partecipazioni strumentali all'attività bancaria, di ammontare massimo investito e di valore percentuale massimo di minusvalenze (soglia di attenzione).

Ad oggi, vista l'attuale operatività, non sono poste in essere operazioni di copertura del rischio di prezzo.

BANCA CENTRO TOSCANA UMBRIA - RELAZIONE E BILANCIO 2022

INFORMAZIONI DI NATURA QUANTITATIVA

PORTAFOGLIO BANCARIO: DISTRIBUZIONE PER DURATA RESIDUA (PER DATA DI RIPREZZAMENTO) DELLE ATTIVITÀ E DELLE PASSIVITÀ FINANZIARIE

EURO

Tipologia/Durata residua	A vista	Fino a 3 mesi	Da oltre 3 mesi fino a 6 mesi	Da oltre 6 mesi a fino a 1 anno	Da oltre 1 anno fino a 5 anni	Da oltre 5 anni fino a 10 anni	Oltre 10 anni	Durata indeterminata
1. Attività per cassa	1.201.755	442.490	448.973	120.978	306.980	325.945	254.058	-
1.1 Titoli di debito	-	356.611	423.393	31.955	3.399	208.936	125.875	-
- con opzione di rimborso anticipato	-	-	-	-	-	-	-	-
- altri	-	356.611	423.393	31.955	3.399	208.936	125.875	-
1.2 Finanziamenti a banche	64.860	29.610	730	16.114	131.067	24.222	-	-
1.3 Finanziamenti a clientela	1.136.895	56.269	24.850	72.909	172.514	92.788	128.183	-
- c/c	89.212	16	1	5.928	1.161	12	-	-
- altri finanziamenti	1.047.683	56.253	24.849	66.981	171.352	92.775	128.183	-
- con opzione di rimborso anticipato	-	-	-	-	-	-	-	-
- altri	1.047.683	56.253	24.849	66.981	171.352	92.775	128.183	-
2. Passività per cassa	2.188.775	458.990	381.564	25.780	82.893	32.384	1.905	-
2.1 Debiti verso clientela	2.147.569	23.321	12.562	15.737	11.275	3.956	1.905	-
- c/c	2.020.041	2.966	1.900	5.341	3.336	-	-	-
- altri debiti	127.528	20.355	10.662	10.396	7.938	3.956	1.905	-
- con opzione di rimborso anticipato	-	-	-	-	-	-	-	-
- altri	127.528	20.355	10.662	10.396	7.938	3.956	1.905	-
2.2 Debiti verso banche	39.055	414.987	358.608	-	-	-	-	-
- c/c	1.931	-	-	-	-	-	-	-
- altri debiti	37.124	414.987	358.608	-	-	-	-	-
2.3 Titoli di debito	2.152	20.682	10.394	10.043	71.618	28.428	-	-
- con opzione di rimborso anticipato	-	-	-	-	-	-	-	-
- altri	2.152	20.682	10.394	10.043	71.618	28.428	-	-
2.4 Altre passività	-	-	-	-	-	-	-	-
- con opzione di rimborso anticipato	-	-	-	-	-	-	-	-
- altri	-	-	-	-	-	-	-	-
3. Derivati finanziari	108.883	194.026	7.697	14.606	253.435	96.957	201.942	-
3.1 Con titolo sottostante	-	-	-	-	-	-	-	-
- Opzioni	-	-	-	-	-	-	-	-
+ Posizioni lunghe	-	-	-	-	-	-	-	-
+ Posizioni corte	-	-	-	-	-	-	-	-
- Altri derivati	-	-	-	-	-	-	-	-
+ Posizioni lunghe	-	-	-	-	-	-	-	-
+ Posizioni corte	-	-	-	-	-	-	-	-
3.2 Senza titolo sottostante	108.883	194.026	7.697	14.606	253.435	96.957	201.942	-
- Opzioni	108.883	27.023	1.453	2.653	39.345	41.791	50.752	-
+ Posizioni lunghe	-	403	1.007	2.653	39.345	41.791	50.752	-
+ Posizioni corte	108.883	26.620	446	-	-	-	-	-
- Altri derivati	-	167.003	6.244	11.953	214.090	55.166	151.190	-
+ Posizioni lunghe	-	85.322	4.736	6.668	207.826	-	-	-
+ Posizioni corte	-	81.681	1.507	5.285	6.264	55.166	151.190	-
4. Altre operazioni fuori bilancio	19.238	73	336	220	702	130	2.097	-
+ Posizioni lunghe	3.752	73	336	220	702	130	2.097	-
+ Posizioni corte	15.486	-	-	-	-	-	-	-

BANCA CENTRO TOSCANA UMBRIA - RELAZIONE E BILANCIO 2022

ALTRE VALUTE

Tipologia/Durata residua	A vista	Fino a 3 mesi	Da oltre 3 mesi fino a 6 mesi	Da oltre 6 mesi a fino a 1 anno	Da oltre 1 anno fino a 5 anni	Da oltre 5 anni fino a 10 anni	Oltre 10 anni	Durata indeterminata
1. Attività per cassa	7.889	1.113	347	33	131	-	-	-
1.1 Titoli di debito	-	-	-	-	-	-	-	-
- con opzione di rimborso anticipato	-	-	-	-	-	-	-	-
- altri	-	-	-	-	-	-	-	-
1.2 Finanziamenti a banche	7.886	-	264	33	131	-	-	-
1.3 Finanziamenti a clientela	3	1.113	83	-	-	-	-	-
- c/c	3	-	-	-	-	-	-	-
- altri finanziamenti	-	1.113	83	-	-	-	-	-
- con opzione di rimborso anticipato	-	-	-	-	-	-	-	-
- altri	-	1.113	83	-	-	-	-	-
2. Passività per cassa	8.554	665	85	-	-	-	-	-
2.1 Debiti verso clientela	8.542	-	-	-	-	-	-	-
- c/c	8.542	-	-	-	-	-	-	-
- altri debiti	-	-	-	-	-	-	-	-
- con opzione di rimborso anticipato	-	-	-	-	-	-	-	-
- altri	-	-	-	-	-	-	-	-
2.2 Debiti verso banche	13	665	85	-	-	-	-	-
- c/c	13	-	-	-	-	-	-	-
- altri debiti	-	665	85	-	-	-	-	-
2.3 Titoli di debito	-	-	-	-	-	-	-	-
- con opzione di rimborso anticipato	-	-	-	-	-	-	-	-
- altri	-	-	-	-	-	-	-	-
2.4 Altre passività	-	-	-	-	-	-	-	-
- con opzione di rimborso anticipato	-	-	-	-	-	-	-	-
- altri	-	-	-	-	-	-	-	-
3. Derivati finanziari	-	2.514	3.356	11.433	-	-	-	-
3.1 Con titolo sottostante	-	-	-	-	-	-	-	-
- Opzioni	-	-	-	-	-	-	-	-
+ Posizioni lunghe	-	-	-	-	-	-	-	-
+ Posizioni corte	-	-	-	-	-	-	-	-
- Altri derivati	-	-	-	-	-	-	-	-
+ Posizioni lunghe	-	-	-	-	-	-	-	-
+ Posizioni corte	-	-	-	-	-	-	-	-
3.2 Senza titolo sottostante	-	2.514	3.356	11.433	-	-	-	-
- Opzioni	-	-	-	-	-	-	-	-
+ Posizioni lunghe	-	-	-	-	-	-	-	-
+ Posizioni corte	-	-	-	-	-	-	-	-
- Altri derivati	-	2.514	3.356	11.433	-	-	-	-
+ Posizioni lunghe	-	798	1.118	5.006	-	-	-	-
+ Posizioni corte	-	1.716	2.237	6.428	-	-	-	-
4. Altre operazioni fuori bilancio	-	-	-	-	-	-	-	-
+ Posizioni lunghe	-	-	-	-	-	-	-	-
+ Posizioni corte	-	-	-	-	-	-	-	-

PORTAFOGLIO BANCARIO: MODELLI INTERNI E ALTRE METODOLOGIE PER L'ANALISI DI SENSITIVITÀ

Scenario)*	Short Rate Down (floor incrementale)*	-200 bps
Effetto sul valore economico	-6,148 €/mil	-3,72%
	floor incrementale**	-50 bps
Effetto sul margine di interesse	-1,994 €/mil	-3,89%

Dalla relazione FINANCIAL RISK REPORT RELAZIONE ANDAMENTALE RISCHI FINANZIARI IV TRIMESTRE 2022 del Risk controller.

*lo scenario regolamentare al quale la Banca è esposta negativamente in misura maggiore

**scenario al quale la Banca risulta esposta negativamente

BANCA CENTRO TOSCANA UMBRIA - RELAZIONE E BILANCIO 2022

2.3 RISCHIO DI CAMBIO

INFORMAZIONI DI NATURA QUALITATIVA

D. ASPETTI GENERALI, PROCESSI DI GESTIONE E METODI DI MISURAZIONE DEL RISCHIO DI CAMBIO

Sulla base di quanto previsto dalle Istruzioni di Vigilanza della Banca d'Italia, le BCC-CR nell'esercizio dell'attività in cambi non possono assumere posizioni speculative e devono contenere l'eventuale posizione netta aperta in cambi entro il 2%⁸ dei fondi propri (Cfr. Circ. 285/2013, Parte Terza, Capitolo 5, Sezione III). Inoltre, per effetto di tale ultimo vincolo normativo sono escluse dalla disciplina relativa al calcolo dei requisiti patrimoniali per tale tipologia di rischio.

La Banca è marginalmente esposta al rischio di cambio alla luce dei richiamati vincoli normativi.

L'esposizione al rischio di cambio è determinata attraverso una metodologia che ricalca quanto previsto dalla normativa di Vigilanza in materia.

La sua misurazione si fonda, quindi, sul calcolo della "posizione netta aperta in cambi", cioè del saldo di tutte le attività e le passività (in bilancio e "fuori bilancio") relative a ciascuna valuta, ivi incluse le operazioni in euro indicizzate all'andamento dei tassi di cambio di valute.

E. ATTIVITÀ DI COPERTURA DEL RISCHIO DI CAMBIO

L'attività di copertura del rischio cambio avviene attraverso un'attenta politica di sostanziale pareggiamento delle posizioni in valuta rilevate.

INFORMAZIONI DI NATURA QUANTITATIVA

1. DISTRIBUZIONE PER VALUTA DI DENOMINAZIONE DELLE ATTIVITÀ, DELLE PASSIVITÀ E DEI DERIVATI

Voci	Valute					
	USD	GBP	JPY	CAD	CHF	ALTRE VALUTE
A. Attività finanziarie	8.951	147	-	-	410	4
A.1 Titoli di debito						
A.2 Titoli di capitale						
A.3 Finanziamenti a banche	7.752	147	-	-	410	4
A.4 Finanziamenti a clientela	1.199		-			-
A.5 Altre attività finanziarie						
B. Altre attività	148	10	-	2	50	8
C. Passività finanziarie	8.743	145	-	-	410	4
C.1 Debiti verso banche	761					1
C.2 Debiti verso clientela	7.983	145	-		410	3
C.3 Titoli di debito						
C.4 Altre passività finanziarie						
D. Altre passività	42					
E. Derivati finanziari						
- Opzioni						
+ Posizioni lunghe						
+ Posizioni corte						
- Altri derivati						
+ Posizioni lunghe	6.460					
+ Posizioni corte	6.723					
Totale attività	15.558	157	1	2	460	12
Totale passività	15.508	145	-	-	410	4
Sbilancio (+/-)	50	11	-	2	50	8

La Banca ha una trascurabile esposizione al rischio di cambio; pertanto, l'effetto delle variazioni nei tassi di cambio sul margine di intermediazione, sul risultato d'esercizio e sul patrimonio netto è irrilevante.

⁸ Innalzabile fino al 5% previa approvazione da parte della Capogruppo.

2. MODELLI INTERNI E ALTRE METODOLOGIE PER L'ANALISI DI SENSITIVITÀ

La Banca non utilizza modelli interni e metodologie alternative per la misurazione dell'esposizione al rischio cambio e per l'analisi di sensitività.

sezione 3 - GLI STRUMENTI DERIVATI E LE POLITICHE DI COPERTURA

3.1 GLI STRUMENTI DERIVATI DI NEGOZIAZIONE

Alla data di riferimento del Bilancio, non sono presenti derivati inclusi nel Portafoglio di negoziazione e di vigilanza della Banca e, pertanto, la presente sottosezione non viene compilata.

3.2 LE COPERTURE CONTABILI

INFORMAZIONI DI NATURA QUALITATIVA

A. ATTIVITÀ DI COPERTURA DEL FAIR VALUE

OBIETTIVI E STRATEGIE SOTTOSTANTI ALLE OPERAZIONI DI COPERTURA DEL FAIR VALUE, TIPOLOGIE DI CONTRATTI DERIVATI UTILIZZATI PER LA COPERTURA E NATURA DEL RISCHIO COPERTO

L'attività di copertura del fair value è stata posta in essere su poste dell'attivo a tasso fisso, e poste dell'attivo indicizzate all'inflazione Italiana. I contratti sono stati sottoscritti con sottostanti BTP appostati tra le attività valutate al Costo Ammortizzato e con l'obiettivo di indicizzare i flussi futuri al parametro Euribor.

Per ciò che attiene alle poste dell'attivo, le operazioni di copertura realizzate dalla Banca riguardano le seguenti attività finanziarie, identificate in modo puntuale (coperture specifiche o micro-coperture):

Le tipologie di contratti derivati utilizzati per la copertura di tali attività finanziarie sono rappresentate da IRS con partenze sia Spot che Forward 2/4 anni

La Banca ha in essere altresì operazioni di copertura specifica del fair value su prestiti obbligazionari a tasso fisso realizzate mediante il ricorso a contratti derivati Interest Rate Swap (IRS).

La Banca ha in essere operazioni di copertura generica (cosiddetto "Macro Hedge") aventi ad oggetto portafogli di mutui della clientela a Tasso Fisso, eterogenei ma caratterizzati dalla esposizione al medesimo fattore di rischio, il rischio tasso di interesse. Tali portafogli sono coperti con contratti derivati di tipo Interest Rate Swap (IRS) e rientrano nel modello contabile della copertura del "fair value". Più in dettaglio, la posta coperta è costituita da un importo nominale, rappresentativo della somma dei nominali delle singole poste coperte, opportunamente ridotto per tenere conto dei prepayment, aggregato con una tecnica di suddivisione in bucket temporali omogenei (ove le scadenze delle singole operazioni siano tra loro disomogenee); il tasso di interesse oggetto di copertura è il tasso swap contro l'euribor flat, ovvero il tasso fisso dell'OIS, alla data di stipula del contratto derivato.

Come anticipato, nella costruzione dei portafogli di mutui coperti e nella definizione del nozionale oggetto di copertura si effettua una stima delle posizioni oggetto di rimborso anticipato (prepayment) e si copre un nominale inferiore alla somma teorica dei debiti residui, in maniera da pervenire alla definizione di un margine di sicurezza tale da assorbire l'inefficacia della copertura eventualmente generata dal rimborso anticipato non previsto (diversi dai pagamenti contrattuali) di singoli elementi del portafoglio oggetto di copertura.

Come già anticipato nella parte A "Politiche contabili" della presente Nota Integrativa, ai fini del riconoscimento e del conseguente trattamento contabile delle anzidette operazioni di copertura, la Banca ha esercitato l'opzione prevista dal paragrafo 7.2.21 dell'IFRS 9 consistente nella possibilità di continuare ad applicare le disposizioni in materia di hedge accounting contenute nel pre-vigente IAS 39.

Tenuto conto di ciò, ai fini dell'effettuazione dei test di efficacia previsti dal citato principio e strumentali al riconoscimento contabile delle operazioni di copertura in parola, la Banca si avvale del servizio, degli strumenti e delle metodologie sviluppate dalle competenti funzioni della Capogruppo Iccrea Banca: nello specifico, vengono così predisposti sia i test di efficacia "prospettici", tesi a dimostrare che, simulando scenari di shock in aumento ed in diminuzione dei tassi di interesse, le variazioni di fair value subite dal derivato di copertura ascrivibili al rischio oggetto di copertura (es. il rischio di tasso di interesse), saranno tali da compensare le medesime variazioni di fair value dell'elemento coperto, sia i test di efficacia "retrospettivi", i quali replicano l'anzidetta verifica con riferimento, però, all'intervallo temporale trascorso tra la data di attivazione della relazione di copertura e quella di valutazione e sulla base della effettiva dinamica intervenuta, nel periodo di riferimento, rispetto ai fattori di rischio oggetto delle relazioni di copertura in valutazione.

B. ATTIVITÀ DI COPERTURA DEI FLUSSI FINANZIARI

Obiettivi e strategie sottostanti alle operazioni di copertura dei flussi finanziari, tipologia dei contratti derivati utilizzati e natura del rischio coperto

La Banca non pone in essere operazioni di copertura di cash flow, ossia coperture dell'esposizione alla variabilità dei flussi finanziari associati a strumenti finanziari a tasso variabile.

C. ATTIVITÀ DI COPERTURA DI INVESTIMENTI ESTERI

La Banca non pone in essere attività di copertura di investimenti esteri.

D. STRUMENTI DI COPERTURA

Nel corso della vita di una relazione di copertura, la Banca ha definito le scelte operative da adottare in ipotesi di modifiche alle anzidette relazioni riconducibili ad una delle seguenti fattispecie:

- i. Modifica di alcune condizioni contrattuali (es. piano di ammortamento e/o livello del tasso fisso del mutuo, tali da implicare una contestuale variazione nel livello dello spread e del tasso fisso nel derivato di copertura), con il mantenimento della relazione iniziale di copertura (no *discontinuing*);
- ii. Modifica sostanziale delle condizioni del mutuo (es. rinegoziazione), tale da richiedere una cessazione della precedente relazione di copertura e la eventuale definizione di una nuova relazione;
- iii. Conclamata inefficacia duratura della relazione di copertura;
- iv. Estinzione totale del rapporto coperto, per rimborso anticipato o per classificazione dello stesso a sofferenza.

Le modifiche *sub i.* non comportano modifiche alla iniziale relazione di copertura che, quindi, prosegue senza soluzione di continuità; i casi *sub ii.* e *iii.*, invece, comportano l'interruzione della relazione di copertura ed il ricalcolo del costo ammortizzato dello strumento non più oggetto di copertura, con la conseguente attribuzione *pro-rata temporis* a conto economico del *delta fair value* rilevato per effetto dell'ultimo test di efficacia superato e l'imputazione a voce "interessi" della differenza tra gli interessi ricalcolati in base al nuovo TIR e gli interessi civilistici dello strumento sottostante.

Ove, invece, la copertura si interrompa per una delle cause indicate *sub iv.*, il delta *fair value* rilevato nel corso della copertura viene integralmente imputato in un'unica soluzione a conto economico.

E. ELEMENTI COPERTI

Come illustrato ai punti precedenti, gli elementi coperti costituenti le relazioni di copertura poste in essere dalla Banca sono rappresentati prevalentemente dalle seguenti poste:

- Impieghi verso clientela a tasso fisso - mutui;
- Titoli obbligazionari dell'attivo a tasso fisso e/o a tasso variabile indicizzati all'inflazione italiana/europea;
- Prestiti obbligazionari emessi a tasso fisso, step up o fix floater;

con riferimento ai quali la Banca pone in essere coperture di fair value.

BANCA CENTRO TOSCANA UMBRIA - RELAZIONE E BILANCIO 2022

Più in dettaglio, le poste in oggetto sono coperte, sia per il loro intero valore di bilancio sia per una parte di esso, rispetto al rischio che l'andamento della curva dei tassi di mercato possa determinare variazioni sfavorevoli del loro valore di mercato (per le poste a tasso fisso), ovvero incrementare la volatilità dei flussi di cassa contrattuali (per le poste a tasso variabile).

Le operazioni designate di copertura, provviste della documentazione formale idonea ad individuare la relazione tra lo strumento coperto e lo strumento di copertura, si considerano efficaci se, all'inizio e per tutta la durata della relazione di copertura, le variazioni del *fair value* o dei flussi di cassa dello strumento coperto vengono quasi completamente compensate dalle variazioni del *fair value* o dei flussi di cassa dello strumento derivato di copertura. L'efficacia della copertura dipende dalla misura in cui le variazioni di *fair value* dello strumento coperto o dei relativi flussi finanziari attesi risultano compensati da quelle dello strumento di copertura.

Come già anticipato, ai fini dell'effettuazione dei test di efficacia previsti dalle disposizioni in materia di *hedge accounting*, la Banca si avvale del servizio, degli strumenti e delle metodologie sviluppate dalle competenti funzioni della Capogruppo Iccrea Banca: nello specifico, vengono così predisposti sia i test di efficacia "prospettici", tesi a dimostrare che, simulando scenari di shock in aumento ed in diminuzione dei tassi di interesse, le variazioni di *fair value* subite dal derivato di copertura ascrivibili al rischio oggetto di copertura (es. il rischio di tasso di interesse), saranno tali da compensare le medesime variazioni di *fair value* dell'elemento coperto, sia i test di efficacia "retrospettivi", i quali replicano l'anzidetta verifica con riferimento, però, all'intervallo temporale trascorso tra la data di attivazione della relazione di copertura e quella di valutazione in funzione della effettiva dinamica di evoluzione dei fattori di rischio rispetto ai quali le coperture sono state realizzate.

A questo proposito, la Banca ha recepito le indicazioni metodologiche ed operative definite nell'ambito dell'erogazione del servizio di esecuzione dei test di efficacia per le Banche del Gruppo, riconducibili, in estrema sintesi, ai seguenti punti:

- i. La determinazione del c.d. *spread* commerciale mediante il quale, alla data di negoziazione, il contratto derivato di copertura e l'attività/passività finanziaria coperta sono ricondotti ad una condizione di equilibrio;
- ii. L'individuazione della metodologia da adottare per la conduzione dei test di efficacia prospettici (ad es. il metodo della regressione lineare con simulazione di curve, il metodo di scenario, il metodo "*critical term match*");
- iii. La definizione di soglie di immaterialità;
- iv. L'individuazione della metodologia da adottare per la conduzione dei test di efficacia retrospettivi e la correlata contabilizzazione delle rettifiche di valore sugli strumenti oggetto di copertura;
- v. La definizione degli interventi da adottare in ipotesi di fallimento dei test retrospettivi.

In particolare, per ciò che attiene ai risultati dei test di efficacia, come previsto dal principio IAS 39, l'intervallo di valori entro il quale il rapporto tra le variazioni del *fair value* (attese o consuntive) dello strumento di copertura e quelle dello strumento coperto deve essere contenuto - al fine di poter dichiarare efficace la relazione di copertura e quindi applicabili le regole in materia di *hedge accounting* - è fissato nell'80%-125%.

Per ciò che attiene alle possibili cause di inefficacia si rinvia alle considerazioni espresse nel precedente paragrafo.

BANCA CENTRO TOSCANA UMBRIA - RELAZIONE E BILANCIO 2022

INFORMATIVA PREVISTA DALL'IFRS7 CONNESSA CON LA RIFORMA DEGLI INDICI DI RIFERIMENTO

A seguito del quadro normativo definito dal Regolamento (EU) 2016/1011 del Parlamento Europeo e del Consiglio dell'8 giugno 2016 (c.d. Benchmarks Regulation, BMR), la Commissione Europea ha emanato il Regolamento (UE) 2020/34 con cui sono state apportate modifiche ai principi IFRS 9, IAS 39 ed IFRS 7. I citati interventi di modifica introducono disposizioni dirette a tenere in considerazione ed evidenziare le conseguenze della riforma degli indici di riferimento per la determinazione dei tassi di interesse sull'informativa finanziaria e sono altresì finalizzati a consentire alle imprese di proseguire nella corretta applicazione delle disposizioni dettate in materia di Hedge accounting, nell'assunzione secondo cui gli indici di riferimento per la determinazione dei tassi di interesse esistenti non vengano modificati per effetto della riforma dei tassi interbancari.

Tale informativa va fornita in particolare nel periodo che precede la sostituzione di un indice di riferimento per la determinazione dei tassi di interesse esistenti con un tasso di riferimento alternativo.

Per quando riguarda il modo in cui l'entità gestisce il processo di transizione a tassi di riferimento alternativi si rimanda all'informativa fornita in Parte A "Politiche Contabili" con riguardo alla gestione da parte della Capogruppo del progetto di transizione

INDICE DI RIFERIMENTO	Attività finanziarie non derivate	Passività finanziarie non derivate	Derivati
	Valore contabile	Valore contabile	Valore nozionale
EONIA	0	0	0
EURIBOR 1 M	167,309	0,394	37,856
EURIBOR 3 M	358,790	171,852	0
EURIBOR 6 M	898,964	13,144	221,130
Totale	1.425,063	185,390	258,986

BANCA CENTRO TOSCANA UMBRIA - RELAZIONE E BILANCIO 2022

INFORMAZIONI DI NATURA QUANTITATIVA

A. DERIVATI FINANZIARI DI COPERTURA

A.1 DERIVATI FINANZIARI DI COPERTURA: VALORI NOZIONALI DI FINE PERIODO

Attività sottostanti/Tipologie derivati	Totale 31/12/2022				Totale 31/12/2021			
	Over the counter			Mercati organizzati	Over the counter			Mercati organizzati
	Controparti centrali	Senza controparti centrali			Controparti centrali	Senza controparti centrali		
Con accordi di compensazione		Senza accordi di compensazione	Con accordi di compensazione	Senza accordi di compensazione				
1. Titoli di debito e tassi d'interesse	-	258.987	-	-	-	219.065	-	-
a) Opzioni	-	-	-	-	-	-	-	-
b) Swap	-	258.987	-	-	-	219.065	-	-
c) Forward	-	-	-	-	-	-	-	-
d) Futures	-	-	-	-	-	-	-	-
e) Altri	-	-	-	-	-	-	-	-
2. Titoli di capitale e indici azionari	-	-	-	-	-	-	-	-
a) Opzioni	-	-	-	-	-	-	-	-
b) Swap	-	-	-	-	-	-	-	-
c) Forward	-	-	-	-	-	-	-	-
d) Futures	-	-	-	-	-	-	-	-
e) Altri	-	-	-	-	-	-	-	-
3. Valute e oro	-	10.160	2.473	-	-	-	-	-
a) Opzioni	-	-	-	-	-	-	-	-
b) Swap	-	4.121	-	-	-	-	-	-
c) Forward	-	6.038	2.473	-	-	-	-	-
d) Futures	-	-	-	-	-	-	-	-
e) Altri	-	-	-	-	-	-	-	-
4. Merci	-	-	-	-	-	-	-	-
5. Altri	-	-	-	-	-	-	-	-
Totale	-	269.146	2.473	-	-	219.065	-	-

BANCA CENTRO TOSCANA UMBRIA - RELAZIONE E BILANCIO 2022

A.2 DERIVATI FINANZIARI DI COPERTURA: FAIR VALUE LORDO POSITIVO E NEGATIVO – RIPARTIZIONE PER PRODOTTI

Tipologi e derivati	Fair value positivo e negativo								Variazione del valore usato per calcolare l'inefficacia della copertura	
	Totale 31/12/2022				Totale 31/12/2021				Totale 31/12/20 22	Totale 31/12/20 21
	Over the counter			Mercati organizz ati	Over the counter			Mercati organizz ati		
	Contropa rti centrali	Senza controparti centrali			Contropa rti centrali	Senza controparti centrali				
	Con accordi di compensazi one	Senza accordi di compensazi one		Contropa rti centrali	Con accordi di compensazi one	Senza accordi di compensazi one				
Fair value positivo										
a) Opzio ni	-	-	-	-	-	-	-	-	-	-
b) Intere st rate swap	-	28.588	-	-	-	3.154	-	-	-	-
c) Cross curren cy swap	-	82	-	-	-	-	-	-	-	-
d) Equity swap	-	-	-	-	-	-	-	-	-	-
e) Forwa rd	-	67	87	-	-	-	-	-	-	-
f) Future s	-	-	-	-	-	-	-	-	-	-
g) Altri	-	-	-	-	-	-	-	-	-	-
Totale	-	28.737	87	-	-	3.154	-	-	-	-
Fair value negativo										
a) Opzio ni	-	-	-	-	-	-	-	-	-	-
b) Intere st rate swap	-	173	-	-	-	1.008	-	-	-	-
c) Cross curren cy swap	-	42	-	-	-	-	-	-	-	-
d) Equity swap	-	-	-	-	-	-	-	-	-	-
e) Forwa rd	-	164	-	-	-	-	-	-	-	-
f) Future s	-	-	-	-	-	-	-	-	-	-
g) Altri	-	-	-	-	-	-	-	-	-	-
Totale	-	379	-	-	-	1.008	-	-	-	-

BANCA CENTRO TOSCANA UMBRIA - RELAZIONE E BILANCIO 2022

A.3 DERIVATI FINANZIARI DI COPERTURA OTC: VALORI NOZIONALI, FAIR VALUE LORDO POSITIVO E NEGATIVO PER CONTROPARTI

Attività sottostanti	Controparti centrali	Banche	Altre società finanziarie	Altri soggetti
Contratti non rientranti in accordi di compensazione				
1) Titoli di debito e tassi d'interesse				
- valore nozionale	X	-	-	-
- fair value positivo	X	-	-	-
- fair value negativo	X	-	-	-
2) Titoli di capitale e indici azionari				
- valore nozionale	X	-	-	-
- fair value positivo	X	-	-	-
- fair value negativo	X	-	-	-
3) Valute e oro				
- valore nozionale	X	-	-	2.473
- fair value positivo	X	-	-	87
- fair value negativo	X	-	-	-
4) Merci				
- valore nozionale	X	-	-	-
- fair value positivo	X	-	-	-
- fair value negativo	X	-	-	-
5)Altri				
- valore nozionale	X	-	-	-
- fair value positivo	X	-	-	-
- fair value negativo	X	-	-	-
Contratti rientranti in accordi di compensazione				
1) Titoli di debito e tassi d'interesse				
- valore nozionale	-	258.987	-	-
- fair value positivo	-	28.588	-	-
- fair value negativo	-	173	-	-
2) Titoli di capitale e indici azionari				
- valore nozionale	-	-	-	-
- fair value positivo	-	-	-	-
- fair value negativo	-	-	-	-
3) Valute e oro				
- valore nozionale	-	10.160	-	-
- fair value positivo	-	149	-	-
- fair value negativo	-	206	-	-
4) Merci				
- valore nozionale	-	-	-	-
- fair value positivo	-	-	-	-
- fair value negativo	-	-	-	-
5)Altri				
- valore nozionale	-	-	-	-
- fair value positivo	-	-	-	-
- fair value negativo	-	-	-	-

BANCA CENTRO TOSCANA UMBRIA - RELAZIONE E BILANCIO 2022

A.4 VITA RESIDUA DEI DERIVATI FINANZIARI DI COPERTURA OTC: VALORI NOZIONALI

Sottostanti/Vita residua	Fino ad 1 anno	Oltre 1 anno e fino a 5 anni	Oltre 5 anni	Totale
A.1 Derivati finanziari su titoli di debito e tassi di interesse	46.026	6.604	206.356	258.987
A.2 Derivati finanziari su titoli di capitale ed indici azionari	-	-	-	-
A.3 Derivati finanziari su valute ed oro	12.632	-	-	12.632
A.4 Derivati finanziari su merci	-	-	-	-
A.5 Altri derivati finanziari	-	-	-	-
Totale 31/12/2022	58.658	6.604	206.356	271.619
Totale 31/12/2021	46.021	1.402	171.642	219.065

B. DERIVATI CREDITIZI DI COPERTURA

Alla data di riferimento del bilancio, la banca non ha posto in essere derivati creditizi e, pertanto, non si procede alla compilazione delle relative tabelle.

C. STRUMENTI NON DERIVATI DI COPERTURA

C.1 STRUMENTI DI COPERTURA DIVERSI DAI DERIVATI: RIPARTIZIONE PER PORTAFOGLIO CONTABILE E TIPOLOGIA DI COPERTURA

Alla data di riferimento del bilancio, la banca non ha posto in essere derivati creditizi e, pertanto, non si procede alla compilazione delle relative tabelle.

BANCA CENTRO TOSCANA UMBRIA - RELAZIONE E BILANCIO 2022

D. STRUMENTI COPERTI

D.1 COPERTURE DEL FAIR VALUE

	Coperture specifiche: valore di bilancio	Coperture specifiche - posizioni nette: valore di bilancio delle attività o passività (prima della compensazione)	Coperture specifiche			Coperture generiche: Valore di bilancio
			Valore cumulato delle variazioni di fair value dello strumento coperto	Cessazione della copertura: valore cumulato delle variazioni residue del fair value	Variazioni del valore usato per calcolare l'inefficacia della copertura	
A. ATTIVITA'						
1. Attività finanziarie valutate al fair value con impatto sulla redditività complessiva - copertura di:	-	-	-	-	-	-
1.1 Titoli di debito e tassi d'interesse	-	-	-	-	-	X
1.2 Titoli di capitale e indici azionari	-	-	-	-	-	X
1.3 Valute e oro	-	-	-	-	-	X
1.4 Crediti	-	-	-	-	-	X
1.5 Altri	-	-	-	-	-	X
2. Attività finanziarie valutate al costo ammortizzato - copertura di:	192.638	-	(26.594)	-	-	37.856
1.1 Titoli di debito e tassi d'interesse	192.638	-	(26.594)	-	-	X
1.2 Titoli di capitale e indici azionari	-	-	-	-	-	X
1.3 Valute e oro	-	-	-	-	-	X
1.4 Crediti	-	-	-	-	-	X
1.5 Altri	-	-	-	-	-	X
Totale 31/12/2022	192.638	-	(26.594)	-	-	37.856
Totale 31/12/2021	199.056	-	(2.064)	-	-	23.434
B. PASSIVITA'						
1. Passività finanziarie valutate al costo ammortizzato - copertura di:	312	-	(31)	-	-	-
1.1 Titoli di debito e tassi d'interesse	312	-	(31)	-	-	X
1.2 Valute e oro	-	-	-	-	-	X
1.3 Altri	-	-	-	-	-	X
Totale 31/12/2022	312	-	(31)	-	-	-
Totale 31/12/2021	334	-	(7)	-	-	-

D.2 COPERTURA DEI FLUSSI FINANZIARI E DEGLI INVESTIMENTI ESTERI

Alla data di riferimento del bilancio, non risultano in essere strumenti della specie e, pertanto, la tabella non viene compilata.

E. EFFETTI DELLE OPERAZIONI DI COPERTURA A PATRIMONIO NETTO

E.1 - RICONCILIAZIONE DELLE COMPONENTI DI PATRIMONIO NETTO

La Banca non è tenuta alla compilazione della presente informativa, in quanto non detiene esposizioni della specie.

3.3 ALTRE INFORMAZIONI SUGLI STRUMENTI DERIVATI DI NEGOZIAZIONE E DI COPERTURA

F. DERIVATI FINANZIARI E CREDITIZI

A.1 DERIVATI FINANZIARI E CREDITIZI OTC: FAIR VALUE NETTI PER CONTROPARTI

Le informazioni sono già riportate nella precedente tabella A.3 e, pertanto, quella presente non viene compilata.

SEZIONE 4 - RISCHIO DI LIQUIDITÀ

INFORMATIVA DI NATURA QUALITATIVA

F. ASPETTI GENERALI, PROCESSI DI GESTIONE E METODI DI MISURAZIONE DEL RISCHIO DI LIQUIDITÀ

Si definisce rischio di liquidità la possibilità che la Banca non riesca a mantenere i propri impegni di pagamento a causa dell'incapacità di reperire nuovi fondi (*Funding liquidity risk*) e/o di smobilizzare le proprie attività sul mercato (*Market liquidity risk*), ovvero di essere costretta a sostenere costi molto alti per far fronte a tali impegni. Il *Funding liquidity risk*, a sua volta, può essere distinto tra:

- *Mismatching liquidity risk*, consistente nel rischio connesso al differente profilo temporale delle entrate e delle uscite di cassa determinato dal disallineamento delle scadenze delle attività e delle passività finanziarie di (e fuori) bilancio; e
- *Contingency liquidity risk*, ossia il rischio che eventi inattesi possano richiedere un ammontare di disponibilità liquide superiore a quanto precedentemente previsto dalla banca per far fronte agli impegni di pagamento; tale rischio può essere generato da eventi quali il mancato rimborso di finanziamenti, la necessità di finanziare nuovi *assets*, la difficoltà di vendere *assets* liquidi o di ottenere nuovi finanziamenti in caso di crisi di liquidità;
- *Collateral liquidity risk*, ossia il rischio che la banca, a fronte di variazioni avverse del fair value degli strumenti finanziari, sia contrattualmente chiamata a ripristinare i margini di riferimento mediante *collateral*/margini per cassa;
- *Operational liquidity risk*, ossia il rischio che la banca non riesca a far fronte alle obbligazioni correnti (in orizzonte di brevissimo termine o infragiornaliero) pur rimanendo in condizioni di solvibilità finanziaria.

Il rischio di liquidità può essere generato da diversi fattori sia interni, sia esterni alla Banca. Le fonti del rischio di liquidità possono, pertanto, essere distinte nelle seguenti macro-categorie:

- endogene: rappresentate da eventi negativi specifici della Banca (ad es. deterioramento del merito creditizio della Banca e perdita di fiducia da parte dei creditori);
- esogene: quando l'origine del rischio è riconducibile ad eventi negativi non direttamente controllabili da parte della Banca (crisi politiche, crisi finanziarie, eventi catastrofici, ecc.) che determinano situazioni di tensione di liquidità sui mercati;
- combinazioni delle precedenti.

La Banca ha recepito la Politica di Gruppo finalizzata a disciplinare il framework di governo e controllo del rischio di liquidità per il Gruppo Bancario Cooperativo Iccrea, il modello di gestione e i principi e le regole per l'identificazione, la misurazione e il monitoraggio del rischio in parola e per il liquidity stress test. Le attività di identificazione, misurazione e monitoraggio del rischio di liquidità, oggetto di revisione periodica, fanno parte del più generale Processo di Gestione dei Rischi (PGR) di Gruppo. Il PGR è una componente del modello organizzativo, lo attraversa trasversalmente in tutti i comparti operativi in cui si assumono e si gestiscono rischi, e stabilisce che in ciascun comparto siano previste attività di identificazione, valutazione (o misurazione), monitoraggio, prevenzione e mitigazione dei rischi stessi, definendo altresì le modalità (i criteri, i metodi e i mezzi) con le quali tali attività sono svolte.

Dal punto di vista organizzativo la Banca ha individuato nell'area Finanza la struttura deputata a presidiare il processo di gestione del rischio di liquidità.

La fase di identificazione del rischio di liquidità si caratterizza in relazione al diverso orizzonte di osservazione:

- **liquidità operativa** suddivisa su due livelli tra loro complementari:
 - *liquidità infra-giornaliera e di brevissimo termine*: effettuata su base giornaliera, è finalizzata all'identificazione delle categorie di rischio che incidono sulla capacità della Banca di assicurare, puntualmente e su orizzonti temporali di brevissimo termine, il bilanciamento dei flussi monetari in entrata e in uscita, nonché la dotazione di un ammontare di disponibilità liquide adeguato a fronteggiare il rispetto del requisito di copertura della liquidità (Liquidity Coverage Ratio - LCR);
 - *liquidità di breve termine*: identificazione delle categorie di rischio che incidono sulla capacità della Banca di far fronte ai propri impegni di pagamento, previsti ed imprevisi, in un orizzonte temporale di breve termine (fino a 12 mesi);
- **liquidità strutturale** individuazione di eventuali cause di squilibri strutturali tra le attività e le passività con scadenza oltre l'anno e raccordo con la gestione della liquidità di breve termine nonché pianificazione delle azioni atte a prevenire il futuro formarsi di carenze di liquidità.

Il profilo di liquidità e dunque la sua esposizione al *liquidity risk* è strettamente correlato al modello di business adottato, alla composizione dello stato patrimoniale - in termini di poste dell'attivo, del passivo e fuori bilancio -

nonché al relativo profilo per scadenze.

Il processo di identificazione e classificazione dei fattori di rischio connessi ai profili di liquidità operativa e strutturale ha l'obiettivo di definire gli elementi che, in termini di esposizione al rischio, possono indurre un deterioramento nella posizione di liquidità al manifestarsi di eventi di stress endogeni e/o esogeni.

La misurazione del rischio di liquidità consiste nelle attività volte a rilevare e quantificare in modo completo, corretto e tempestivo l'esposizione a tale rischio in relazione all'orizzonte di osservazione. La misurazione del rischio si fonda su una ricognizione dei flussi (inflows) e deflussi (outflows) di cassa attesi – e dei conseguenti sbilanci o eccedenze – nelle diverse fasce di scadenza residua che compongono la maturity ladder ed è effettuata con le finalità di:

- monitoraggio del profilo di rischio in condizioni di “business as usual”, mediante il controllo del complessivo sistema degli indicatori che caratterizzano il *Liquidity Risk Framework*;
- esecuzione delle attività di stress test, che prevedono la determinazione della posizione di liquidità in scenari avversi, severi ma plausibili, valutandone l'impatto a livello individuale.

La misurazione della posizione di rischio è effettuata attraverso l'utilizzo di modelli, specifici indicatori e “metriche aggiuntive” sviluppati internamente ovvero regolamentari.

L'analisi dei profili di scadenza dipende in maniera sostanziale dalle assunzioni sui flussi di cassa futuri associati alle diverse posizioni attive e passive, di bilancio e fuori bilancio, che tengono conto della scadenza economica degli elementi di bilancio piuttosto che di quella contrattuale, fatti salvi ragionevoli criteri di prudenza.

Con l'entrata in vigore della Politica di Gruppo, la Capogruppo del GBCI, al fine di consentire l'attuazione dei processi di monitoraggio, ha sviluppato un sistema di misurazione dei rischi a livello accentrato e dei Dashboard utilizzati dal Risk Manager locale e dalla funzione di gestione per monitorare il posizionamento degli indicatori di rischio ed analizzare il profilo di liquidità. In particolare, la Banca monitora la propria esposizione al rischio di liquidità attraverso:

- gli indicatori di liquidità inclusi nei framework RAS/EWS, ossia il Liquidity Coverage Ratio, il Net Stable Funding Ratio e le Riserve di liquidità;
- gli indicatori Risk Limits e gli indicatori di Monitoraggio relativi sia al rischio di liquidità operativa che strutturale e
- la costante verifica della *maturity ladder* che, attraverso la costruzione degli sbilanci (gap) periodali e cumulati, consente di determinare e valutare il fabbisogno (o surplus) finanziario della Banca nell'orizzonte temporale considerato.

I controlli di secondo livello, svolti dalla Funzione Risk Management, sono volti a monitorare l'esposizione al rischio di liquidità al fine di predisporre la reportistica da inviare alle strutture competenti ed avviare i meccanismi di escalation, con la collaborazione delle funzioni di gestione, qualora si verifici lo sconfinamento dei limiti definiti. L'attività di controllo si basa sulla valutazione e misurazione del posizionamento degli indicatori di rischio previsti dal framework di Risk Governance. L'efficacia del monitoraggio sul rispetto dei limiti è funzionale:

- alla tempestiva identificazione delle dinamiche del risk profile che possano compromettere il raggiungimento dei limiti di rischio definiti;
- alla tempestiva attivazione di piani di rientro al verificarsi di determinate condizioni ed in funzione della “magnitudo” dello sfioramento rilevato.

Le attività di controllo e monitoraggio del rischio di liquidità sono svolte nel quadro di autoregolamentazione interna. A livello operativo la comunicazione tra le funzioni di gestione e il Risk Management avviene quotidianamente attraverso approfondite discussioni sulle dinamiche dei rischi che aumentano la consapevolezza dei profili di rischio assunti (in coerenza con gli obiettivi reddituali definiti), facilitando in tal modo la definizione di appropriate scelte gestionali.

Un ulteriore livello di comunicazione si concretizza nel sistema di reporting che rappresenta uno strumento di supporto decisionale finalizzato a fornire alle diverse unità organizzative coinvolte un'adeguata e tempestiva informativa sotto il profilo sia strategico che operativo. I contenuti, il livello di analiticità e la periodicità di elaborazione della reportistica sono quindi definiti in funzione degli obiettivi e dei ruoli assegnati ai differenti destinatari, in modo da consentire una facile consultazione, un'immediata percezione della situazione ed una esaustiva comprensione dei fenomeni in atto.

In particolare, la Funzione Risk Management svolge attività di monitoraggio e reporting codificate e formalizzate all'interno del Risk Appetite Framework e delle Politiche di rischio, attraverso la predisposizione della reportistica periodica e fornendo dunque adeguata disclosure alle Funzioni di Gestione, alla Direzione Generale e al Consiglio di Amministrazione.

La posizione di liquidità della Banca viene monitorata nel normale corso degli affari e in condizioni di stress. In tale contesto, la Capogruppo ha definito un framework di stress test sugli indicatori che caratterizzano il c.d. Liquidity Risk Framework.

BANCA CENTRO TOSCANA UMBRIA - RELAZIONE E BILANCIO 2022

Le analisi di stress test sono finalizzate a misurare quanto la posizione di liquidità aziendale si possa deteriorare in presenza di condizioni di mercato particolarmente sfavorevoli, consentendo quindi di verificarne la robustezza.

Gli obiettivi che si intendono perseguire con le prove di stress sono pertanto:

- verificare la capacità della Banca di far fronte a crisi di liquidità impreviste nel primo periodo in cui queste si verificano e prima di avviare interventi volti a modificare la struttura dell'attivo o del passivo;
- verificare le aree di vulnerabilità insite nel profilo di liquidità, valutando le possibili interconnessioni tra le diverse categorie di rischio, nell'ambito del monitoraggio periodico;
- calibrare il livello delle soglie di rischio specifiche per gli indicatori di RAS e Risk Limits per la liquidità operativa e strutturale, accertando che i limiti previsti determinino il mantenimento di un profilo di liquidità entro livelli tali da assicurare che eventuali azioni di copertura non compromettano le strategie di business;
- verificare la fattibilità del piano di funding ipotizzato anche sulla base dei risultati ottenuti dall'analisi di stress.

In armonia con quanto previsto dal quadro normativo di riferimento, la banca identifica e definisce scenari caratterizzati da ipotesi di stress riconducibili al manifestarsi di eventi di tipo sistemico e/o idiosincratice con l'obiettivo di testare le potenziali vulnerabilità del suo profilo di liquidità.

In funzione della finalità dell'analisi, sono definiti l'orizzonte temporale dell'esercizio di stress, la velocità di propagazione degli shock e l'approccio da adottare ai fini della proiezione dell'operatività (statico/dinamico).

Le tipologie di stress test che ne caratterizzano l'intero framework prevedono il verificarsi di eventi severi ma plausibili e ragionevoli (scenari), classificabili in tre differenti categorie:

- scenario di stress causato da eventi di natura sistemica, ossia un evento (o combinazioni di più eventi) a valere su specifiche variabili macroeconomiche il cui verificarsi genera/comporta conseguenze negative per l'intero sistema finanziario e/o per l'economia reale e di conseguenza per la Banca;
- scenario di stress causato da eventi specifici (idiosincratice), ossia un evento (o combinazioni di più eventi) il cui verificarsi, genera/comporta gravi conseguenze negative per la Banca. Nella definizione di tali eventi è stata svolta una specifica analisi che considera gli specifici profili organizzativi, operativi e di rischio che contraddistinguono la Banca;
- scenario di stress che deriva da una combinazione di eventi specifici e di sistema ossia il verificarsi di eventi combinati che si verificano all'interno di un medesimo scenario.

Per la costruzione degli scenari di stress sia di tipo sistemico che idiosincratice, l'impianto metodologico sottostante prevede di identificare le singole tipologie di rischio di liquidità e le voci di raccolta / impiego su cui tali rischi hanno effetto, in modo da poter stimare i flussi in entrata e in uscita ai fini del gap di liquidità e di verificare la stabilità degli indicatori di rischio e della capacità della Banca di far fronte alle possibili tensioni di liquidità.

Per ogni scenario considerato, infatti, sono previsti degli eventi (shock) riferibili alle principali variabili di rischio, identificate secondo logiche coerenti con il framework complessivo di stress test definito e che permettono di associare specifici livelli di propagazione e relativo impatto sugli indicatori.

Da un punto di vista quantitativo, per quanto concerne la concentrazione dei depositi da clientela al 31 dicembre 2022, l'incidenza della raccolta dalle prime n. 10 controparti non bancarie sul totale della raccolta da clientela ordinaria (ad esclusione dei prestiti obbligazionari) risulta pari a 4,21% (4,19% al 2021).

La Banca, tradizionalmente, ha registrato una discreta disponibilità di risorse liquide in virtù sia della composizione dei propri asset, formati prevalentemente da strumenti finanziari liquidi di alta qualità ed eligible per operazioni di rifinanziamento con l'Eurosistema, sia dell'adozione di politiche di funding volte a privilegiare la raccolta diretta di tipo retail. Al 31 dicembre 2022 le riserve di liquidità ammontano a complessivi 1.079,763 milioni, di cui 387,763 milioni non impegnati in lieve contrazione rispetto a fine 2021.

L'esposizione della Banca a flussi di cassa in uscita inattesi riguardano principalmente:

- le poste che non presentano una scadenza definita (in primis conti correnti passivi e depositi liberi);
- le passività a scadenza (certificati di deposito, depositi vincolati) che, su richiesta del depositante, possono essere rimborsate anticipatamente;
- le obbligazioni di propria emissione, per le quali la banca al fine di garantirne la liquidità sul mercato ha assunto un impegno al riacquisto oppure adotta specifiche procedure interne;
- gli impegni di scambio di garanzie reali derivanti dagli accordi di marginazione relativi all'operatività in derivati OTC;
- i margini disponibili sulle linee di credito concesse.

Il ricorso al rifinanziamento presso la BCE ammonta a euro 783,445 milioni ed è rappresentato prevalentemente da

BANCA CENTRO TOSCANA UMBRIA - RELAZIONE E BILANCIO 2022

raccolta riveniente dalla partecipazione, attraverso Iccrea come banca capofila, alle operazioni di rifinanziamento denominate *Targeted Long Term Refinancing Operations* (TLTRO).

Dal punto di vista strutturale, la Banca, al 31 dicembre 2020 presenta una struttura per fasce di scadenza equilibrata in quanto dispone di un ammontare di provvista stabile sufficiente a bilanciare le attività a medio – lungo termine. In particolare, con riferimento al profilo di scadenza, l'ammontare delle attività a medio lungo termine, rappresentate principalmente dai mutui e dai prestiti verso clientela, risulta bilanciato dalla provvista stabile, rappresentata dalle passività a scadenza medio/lungo termine e dalle passività a vista che presentano, comunque, in base alle caratteristiche contrattuali e dei depositanti, elevati tassi di stabilità. Al fine di contenere l'esposizione al rischio di liquidità strutturale si specifica, inoltre, che risultano assai contenuti gli investimenti in titoli diversi da attività liquide (ad esempio titoli bancari, OICR, azioni), così come le immobilizzazioni (materiali ed immateriali).

IMPATTI DERIVANTI DALLA PANDEMIA COVID-19

A seguito della pandemia Covid-19, il sistema di misurazione e controllo dei rischi, già in essere presso la Banca, non ha subito modifiche rilevanti in quanto già rispondente ai requisiti necessari ad una sana e prudente gestione dei rischi anche nel contesto economico – finanziario generatosi a seguito dell'insorgenza dell'emergenza sanitaria.

INFORMAZIONI SULLE OPERAZIONI DI AUTO-CARTOLARIZZAZIONE POSTE IN ESSERE DALLA BANCA

OPERAZIONE DI CARTOLARIZZAZIONE CREDICO FINANCE 12/16

Con il proposito di incrementare l'ammontare di attività finanziarie *eligible* per le operazioni di rifinanziamento con l'Eurosistema e, quindi, di rafforzare la propria posizione di liquidità, la Banca ha partecipato a due operazioni di autcartolarizzazione organizzate dall'allora Istituto Centrale di Categoria Iccrea Banca S.p.A., denominate rispettivamente "Credico Finance 12 S.r.l" e "Credico Finance 16 S.r.l".

Le operazioni hanno previsto la cessione pro soluto dei portafogli di crediti da parte delle banche cedenti a tre società per la cartolarizzazione dei crediti (*Special Purpose Vehicle – SPV*), costituite ai sensi della legge 30 aprile 1999 n. 130. L'autocartolarizzazione permette alla Banca di acquisire nel proprio portafoglio titoli garantiti, collateralizzando i propri mutui: titoli che hanno un rating e che vengono riacquistati dalla Banca stessa; i titoli acquisiti con la cartolarizzazione dei mutui possono essere presentati allo sconto presso la BCE, in modo che la Banca è in grado di aumentare la propria liquidità.

Le operazioni hanno previsto l'emissione di titoli di Classe A, dotati di rating e quotati (presso la Borsa Irlandese), e titoli di Classe B subordinati ai Titoli di Classe A, privi di rating e non quotati: i titoli di Classe A sono stati sottoscritti da ciascuna banca cedente in proporzione al rapporto tra l'ammontare del portafoglio di crediti ceduto dalla stessa e l'ammontare complessivo dei portafogli ceduti da tutte le banche cedenti. I titoli di Classe B sono stati suddivisi in tante serie quante le Banche cedenti partecipanti e sottoscritti dalle stesse in proporzione al rapporto tra l'ammontare del portafoglio della banca cedente sottoscrittrice e l'ammontare complessivo dei portafogli ceduti da tutte le banche cedenti. Il rimborso dei titoli di Classe B è subordinato al rimborso dei titoli Senior.

Struttura delle operazioni

I soggetti incaricati della strutturazione delle operazioni sono stati:

* CF-12:

- *arranger*: ICCREA Banca Spa;
- *valutazione del rating*: Standard & Poor's Credito Market Services Italy s.r.l., DBRS Ratings Ltd;
- *predisposizione dei contratti*: Studio Legale Orrick Herrington and Sutcliffe Londra;
- *originators*: Banche di Credito Cooperativo/Casse Rurali;
- *corporate services*: Fis Fiduciaria Generale Spa.

* CF-16:

- *arranger*: ICCREA Banca Spa;
- *valutazione del rating*: Moody's Italia s.r.l., DBRS Ratings Ltd;
- *predisposizione dei contratti*: Studio Legale Orrick Herrington and Sutcliffe Londra;
- *originators*: Banche di Credito Cooperativo/Casse Rurali;
- *corporate services*: Fis Fiduciaria Generale Spa.

BANCA CENTRO TOSCANA UMBRIA - RELAZIONE E BILANCIO 2022

	CF-12	CF-16
Banche cedenti (<i>originators</i>)	35	16
Società veicolo	Credico Finance 12 S.r.l.	Credico Finance 16 S.r.l.
Interessenze nella società veicolo	Nessuna	Nessuna
Data di cessione dei crediti	1 agosto 2013	04 ottobre 2016
Data di stipula dei contratti	31 luglio 2013	04 ottobre 2016
Tipologia dei crediti ceduti	Mutui ipotecari residenziali	Mutui ipotecari residenziali
Qualità dei crediti ceduti	In bonis	In bonis
Garanzie su crediti ceduti	Ipoteca di primo grado legale o di primo grado economico	Ipoteca di primo grado legale o di primo grado economico
Area territoriale dei crediti ceduti	Italia	Italia
Attività economica dei debitori ceduti	Famiglie consumatrici (SAE 600), artigiani (SAE 614) o altre famiglie produttrici (SAE 615)	Famiglie consumatrici (SAE 600), artigiani (SAE 614) o altre famiglie produttrici (SAE 615)
Valore dei crediti ceduti	Euro 1.041.410.135	Euro 660.801.448

La Banca non detiene nessuna interessenza nelle società veicolo.

L'acquisto dei portafogli crediti è stato finanziato da parte, rispettivamente, di Credico Finance 12 Srl e Credico Finance 16 Srl, ai sensi degli art. 1 e 4 della legge sulla cartolarizzazione, mediante l'emissione dei titoli indicati nelle tabelle che seguono.

CF-12				
Tipologia di titolo	Rating	Quota %	Valore Nominale	Nostra quota
Senior	A	88	916.400	42.400
Junior	B	12	125.029	5.822
		100	1.041.429	27.058

CF-16				
Tipologia di titolo	Rating	Quota %	Valore Nominale	Nostra quota
Senior	A	85	561.700	34.700
Junior	Senza rating	15	99.111	6.132
		100	660.811	40.832

Allo scopo di garantire la liquidità necessaria alla società veicolo, in caso di sfasamenti temporali dei flussi finanziari dell'operazione, ciascun *originator* ha messo a disposizione una linea di liquidità; la liquidità è stata versata su un apposito conto corrente intestato alle società veicolo (Conto Riserva di Liquidità).

L'ammontare trasferito sul Conto Riserva di Liquidità è stato:

- per la CF-12 pari a 41.658 migliaia di euro, di cui 1.082 a carico della Banca;
- per la CF-16 pari a 22.468 migliaia di euro, di cui 1.388 a carico della Banca.

Le Società Veicolo possono utilizzare i fondi disponibili sul Conto Riserva di Liquidità per soddisfare i loro impegni, in conformità ai Contratti che regolano l'operazione.

Ciascun *originator* svolge nell'operazione di cartolarizzazione il ruolo di *servicer*, seguendo le fasi di amministrazione,

BANCA CENTRO TOSCANA UMBRIA - RELAZIONE E BILANCIO 2022

gestione, incasso ed eventuale recupero crediti: per tale attività, la Banca percepisce una commissione di *servicing*, che è stata appostata a Conto Economico per competenza come di seguito indicato (cfr. voce "e" della Tabella 2.1 Parte C della presente Nota integrativa di bilancio):

Ricavo	CF-12	CF-16	Totale
Commissione di servicing	32	1	33

Costi delle operazioni

Le spese riferite alle auto-cartolarizzazioni di competenza dell'esercizio sono riassunte nella tabella che segue (cfr. voce "Altre spese -Altre" della tabella 10.5 Parte C della presente Nota integrativa di bilancio):

Costo	CF-12	CF-16	Totale
Spese di gestione	-68	-42	-110

Operazioni di rifinanziamento

I Titoli Senior sottoscritti nell'ambito delle auto cartolarizzazioni CF12 e CF-16, alla data di riferimento del bilancio presentavano il valore nominale e consentivano di porre in essere l'ammontare di operazioni di finanziamento collateralizzato descritti nella tabella che segue.

	Valore	Finanziamento
IT0004954647 - CREDICO FIN.12 CL.A	5.230	4.196
IT0005219230 - CREDICO FIN.16 CL.A	8.002	7.517

BANCA CENTRO TOSCANA UMBRIA - RELAZIONE E BILANCIO 2022

INFORMAZIONI DI NATURA QUANTITATIVA

3. DISTRIBUZIONE TEMPORALE PER DURATA RESIDUA CONTRATTUALE DELLE ATTIVITÀ E PASSIVITÀ FINANZIARIE

EURO

Voci/ Scaglioni temporali	A vista	Da oltre 1 giorno a 7 giorni	Da oltre 7 giorni a 15 giorni	Da oltre 15 giorni a 1 mese	Da oltre 1 mese fino a 3 mesi	Da oltre 3 mesi fino a 6 mesi	Da oltre 6 mesi fino a 1 anno	Da oltre 1 anno fino a 5 anni	Oltre 5 anni	Durata Indeterminata
A. Attività per cassa	270.329	20.331	9.090	32.373	131.967	195.468	396.782	914.962	1.217.128	22.953
A.1 Titoli di Stato	-	-	4.118	-	37.971	130.225	246.777	213.263	463.500	-
A.2 Altri titoli di debito	-	-	-	52	-	22	63	5.542	102.682	-
A.3 Quote OICR	22.643	-	-	-	-	-	-	-	-	-
A.4 Finanziamenti	247.686	20.331	4.972	32.321	93.996	65.222	149.942	696.157	650.945	22.953
- Banche	26.293	-	-	3	6.086	212	10.311	168.648	30.759	22.953
- Clientela	221.392	20.331	4.972	32.318	87.910	65.010	139.632	527.509	620.187	-
B. Passività per cassa	2.151.405	18.397	114.227	8.387	19.810	422.366	29.642	350.314	71.065	-
B.1 Depositi e conti correnti	2.140.981	1.216	967	2.793	15.495	12.405	15.847	6.172	20	-
- Banche	1.931	-	-	-	-	-	-	-	-	-
- Clientela	2.139.050	1.216	967	2.793	15.495	12.405	15.847	6.172	20	-
B.2 Titoli di debito	2.182	164	150	5.591	4.062	6.406	12.659	85.558	28.205	-
B.3 Altre passività	8.242	17.017	113.109	3	253	403.556	1.135	258.583	42.840	-
C. Operazioni "fuori bilancio"										
C.1 Derivati finanziari con scambio di capitale										
- Posizioni lunghe	-	409	-	269	357	1.118	4.714	-	-	-
- Posizioni corte	-	177	-	260	356	1.109	4.704	-	-	-
C.2 Derivati finanziari senza scambio di capitale										
- Posizioni lunghe	-	-	-	4	610	20	1.080	-	-	-
- Posizioni corte	-	-	-	-	2.638	27	282	-	-	-
C.3 Depositi e finanziamenti da ricevere										
- Posizioni lunghe	-	-	-	-	-	-	-	-	-	-
- Posizioni corte	-	-	-	-	-	-	-	-	-	-
C.4 Impegni a erogare fondi										
- Posizioni lunghe	1.376	30	4	16	175	425	443	1.397	3.443	-
- Posizioni corte	15.486	-	-	-	-	-	-	-	-	-
C.5 Garanzie finanziarie rilasciate	-	-	-	-	-	-	-	-	-	-
C.6 Garanzie finanziarie ricevute	-	-	-	-	-	-	-	-	-	-
C.7 Derivati creditizi con scambio di capitale										
- Posizioni lunghe	-	-	-	-	-	-	-	-	-	-
- Posizioni corte	-	-	-	-	-	-	-	-	-	-
C.8 Derivati creditizi senza scambio di capitale										
- Posizioni lunghe	-	-	-	-	-	-	-	-	-	-
- Posizioni corte	-	-	-	-	-	-	-	-	-	-

BANCA CENTRO TOSCANA UMBRIA - RELAZIONE E BILANCIO 2022

ALTRE VALUTE

Voci/ Scaglioni temporali	A vista	Da oltre 1 giorno a 7 giorni	Da oltre 7 giorni a 15 giorni	Da oltre 15 giorni a 1 mese	Da oltre 1 mese fino a 3 mesi	Da oltre 3 mesi fino a 6 mesi	Da oltre 6 mesi fino a 1 anno	Da oltre 1 anno fino a 5 anni	Oltre 5 anni	Durata Indeterminata
A. Attività per cassa	7.886	530	59	89	494	123	36	413	-	-
A.1 Titoli di Stato	-	-	-	-	-	-	-	-	-	-
A.2 Altri titoli di debito	-	-	-	-	-	-	-	-	-	-
A.3 Quote OICR	-	-	-	-	-	-	-	-	-	-
A.4 Finanziamenti	7.886	530	59	89	494	123	36	413	-	-
- Banche	7.886	-	-	-	-	37	36	413	-	-
- Clientela	-	530	59	89	494	86	-	-	-	-
B. Passività per cassa	8.554	-	89	89	491	86	-	-	-	-
B.1 Depositi e conti correnti	8.554	-	89	89	491	86	-	-	-	-
- Banche	13	-	89	89	491	86	-	-	-	-
- Clientela	8.542	-	-	-	-	-	-	-	-	-
B.2 Titoli di debito	-	-	-	-	-	-	-	-	-	-
B.3 Altre passività	-	-	-	-	-	-	-	-	-	-
C. Operazioni "fuori bilancio"										
C.1 Derivati finanziari con scambio di capitale										
- Posizioni lunghe	-	144	-	281	374	1.118	4.543	-	-	-
- Posizioni corte	-	406	-	281	374	1.119	4.543	-	-	-
C.2 Derivati finanziari senza scambio di capitale										
- Posizioni lunghe	-	-	-	-	-	-	-	-	-	-
- Posizioni corte	-	-	-	-	-	-	-	-	-	-
C.3 Depositi e finanziamenti da ricevere										
- Posizioni lunghe	-	-	-	-	-	-	-	-	-	-
- Posizioni corte	-	-	-	-	-	-	-	-	-	-
C.4 Impegni a erogare fondi										
- Posizioni lunghe	-	-	-	-	-	-	-	-	-	-
- Posizioni corte	-	-	-	-	-	-	-	-	-	-
C.5 Garanzie finanziarie rilasciate	-	-	-	-	-	-	-	-	-	-
C.6 Garanzie finanziarie ricevute	-	-	-	-	-	-	-	-	-	-
C.7 Derivati creditizi con scambio di capitale										
- Posizioni lunghe	-	-	-	-	-	-	-	-	-	-
- Posizioni corte	-	-	-	-	-	-	-	-	-	-
C.8 Derivati creditizi senza scambio di capitale										
- Posizioni lunghe	-	-	-	-	-	-	-	-	-	-
- Posizioni corte	-	-	-	-	-	-	-	-	-	-

sezione 5 - RISCHI OPERATIVI

INFORMAZIONI DI NATURA QUALITATIVA

G. ASPETTI GENERALI, PROCESSI DI GESTIONE E METODI DI MISURAZIONE DEL RISCHIO OPERATIVO

NATURA DEL RISCHIO OPERATIVO

Il rischio operativo, così come definito dalla regolamentazione prudenziale, è il rischio di subire perdite derivanti dalla inadeguatezza o dalla disfunzione di procedure, risorse umane e sistemi interni, oppure da eventi esogeni. Tale definizione include il rischio legale, ma non considera quello reputazionale e strategico.

Il rischio operativo, in quanto tale, è un rischio puro, essendo ad esso connesse solo manifestazioni negative dell'evento. Tali manifestazioni sono direttamente riconducibili all'attività della Banca e riguardano l'intera struttura della stessa (governo, business e supporto).

PRINCIPALI FONTI DI MANIFESTAZIONE

Il rischio operativo, connesso all'esercizio dell'attività bancaria, è generato trasversalmente da tutti i processi aziendali. In generale, le principali fonti di manifestazione del rischio operativo sono riconducibili alle frodi interne, alle frodi esterne, ai rapporti di impiego e sicurezza sul lavoro, agli obblighi professionali verso i clienti ovvero alla natura o caratteristiche dei prodotti, ai danni da eventi esterni, alla disfunzione dei sistemi informatici e all'esecuzione, consegna e gestione dei processi. Nell'ambito dei rischi operativi, risultano significative le seguenti sottocategorie di rischio, enucleate dalle stesse disposizioni di vigilanza:

- il rischio informatico ossia il rischio di incorrere in perdite economiche, di reputazione e di quote di mercato in relazione all'utilizzo di tecnologia dell'informazione e della comunicazione (*Information and Communication Technology – ICT*);
- il rischio di esternalizzazione ossia legato alla scelta di esternalizzare a terzi fornitori lo svolgimento di una o più attività aziendali;
- il rischio modello, ossia il rischio di malfunzionamento dei sistemi interni di misurazione dei rischi definiti dalla Banca, nonché il rischio di perdite connesso allo sviluppo, implementazione o uso improprio di qualsiasi altro modello da parte dell'istituzione per i processi decisionali.

STRUTTURA ORGANIZZATIVA PREPOSTA AL CONTROLLO DEL RISCHIO

La Banca ha provveduto alla definizione di responsabilità ed attribuzioni organizzative articolate sia sugli Organi di Vertice che sulle unità organizzative aziendali, finalizzate al presidio del rischio in esame.

In particolare, il Consiglio di Amministrazione è responsabile dell'istituzione e del mantenimento di un efficace Sistema di Misurazione e Controllo del Rischio Operativo. La Direzione Generale, in coerenza con il modello di business ed il grado di esposizione ai rischi definito dal Consiglio di Amministrazione, predispone le misure necessarie ad assicurare l'attuazione ed il corretto funzionamento del sistema di monitoraggio e gestione del Rischio Operativo, assicurando che siano stati stabiliti canali di comunicazione efficaci, al fine di garantire che tutto il personale sia a conoscenza delle politiche e delle procedure rilevanti relative al sistema di gestione del Rischio Operativo. In tale ambito, gestisce le problematiche e le criticità relative agli aspetti organizzativi ed operativi dell'attività di gestione del Rischio Operativo. Il Collegio Sindacale, nell'ambito delle proprie funzioni istituzionali di sorveglianza, vigila sul grado di adeguatezza del sistema di gestione e controllo del rischio adottato, sul suo concreto funzionamento e sulla rispondenza ai requisiti stabiliti dalla normativa.

Nella gestione e controllo dei Rischi Operativi sono poi coinvolte le unità organizzative, ciascuna delle quali è destinataria dell'attribuzione di specifiche responsabilità coerenti con la titolarità delle attività dei processi nei quali il rischio in argomento si può manifestare. Tra queste, la funzione di Risk Management è responsabile dell'analisi e valutazione dei Rischi Operativi e Informatici, garantendo un'efficace e puntuale valutazione dei profili di manifestazione relativi, nel rispetto delle modalità operative di propria competenza. Nello specifico, la funzione è responsabile della definizione e dell'aggiornamento del sistema di raccolta dei dati di perdita operativa e ad essa è

BANCA CENTRO TOSCANA UMBRIA - RELAZIONE E BILANCIO 2022

richiesto di presiedere il complessivo processo di rilevazione delle perdite al fine di accertarne la corretta esecuzione. È, inoltre, responsabile della valutazione prospettica dei rischi operativi e informatici.

Relativamente al Rischio Informatico, la Funzione ICT della Banca assicura, con il supporto del Centro Servizi e dei Fornitori di riferimento, il monitoraggio delle risorse componenti il sistema informativo della banca, nonché la realizzazione dei necessari presidi di mitigazione qualora il rischio ecceda la soglia di propensione definita.

La funzione di revisione interna, nel più ampio ambito delle attività di controllo di propria competenza, effettua sui rischi operativi specifiche e mirate verifiche. In particolare, la funzione di revisione interna è chiamata a verificare periodicamente l'adeguatezza, l'affidabilità complessiva e la sicurezza del sistema informativo, ivi inclusi i presidi di sicurezza informatica a tutela della corretta gestione dei dati della clientela.

Sempre con riferimento ai presidi organizzativi, assume rilevanza la funzione di Conformità, deputata al presidio ed al controllo del rispetto delle norme, che fornisce un supporto nella prevenzione e gestione del rischio di incorrere in sanzioni giudiziarie o amministrative, di riportare perdite rilevanti conseguenti alla violazione di normativa esterna (leggi o regolamenti) o interna (statuto, codici di condotta, codici di autodisciplina).

SISTEMI INTERNI DI MISURAZIONE, GESTIONE E CONTROLLO DEL RISCHIO OPERATIVO E VALUTAZIONE DELLE PERFORMANCE DI GESTIONE.

Informazioni di natura quantitativa

Con riferimento alla misurazione regolamentare del requisito prudenziale a fronte dei rischi operativi, la Banca, non raggiungendo le specifiche soglie di accesso alle metodologie avanzate individuate dalla Vigilanza e in considerazione dei propri profili organizzativi, operativi e dimensionali, ha deliberato l'applicazione del metodo base (*Basic Indicator Approach* – BIA) ai fini segnaletici.

Sulla base di tale metodologia, il requisito patrimoniale a fronte dei rischi operativi viene misurato applicando il coefficiente regolamentare del 15% alla media delle ultime tre osservazioni su base annuale di un indicatore del volume di operatività aziendale (c.d. "indicatore rilevante") riferite alla situazione di fine esercizio (31 dicembre).

Qualora da una delle osservazioni risulti che l'indicatore rilevante è negativo o nullo, non si tiene conto di questo dato nel calcolo della media triennale. Come stabilito dall'articolo 316 del Regolamento (UE) n. 575/2013 (c.d. "CRR - *Capital Requirements Regulation*") l'indicatore rilevante è pari alla somma (con segno positivo o negativo) dei seguenti elementi: 1) Interessi e proventi assimilati; 2) Interessi e oneri assimilati; 3) Proventi su azioni, quote ed altri titoli a reddito variabile/ fisso; 4) Proventi per commissioni/provvigioni; 5) Oneri per commissioni/provvigioni; 6) Profitto (perdita) da operazioni finanziarie; 7) Altri proventi di gestione. L'indicatore è calcolato al lordo di accantonamenti e di spese operative, mentre non rilevano ai fini del calcolo i profitti e le perdite realizzati sulla vendita di titoli non inclusi nel portafoglio di negoziazione, i proventi derivanti da partite straordinarie o irregolari, i proventi derivanti da assicurazioni.

La Banca al 31 dicembre 2022 presenta un valore di Requisito Patrimoniale minimo a fronte dei rischi operativi pari a euro 14.337 milioni.

Politica di Gruppo – Framework Operational Risk Management

La Banca, ha adottato la politica di gestione dei rischi operativi emanata dalla Capogruppo Iccrea Banca. Tale politica si inquadra nel percorso evolutivo della Risk Governance intrapreso dal Gruppo definendo il complessivo *Framework* di *Operational & IT Risk Management* del GBCI.

Il *Framework* è composto dai moduli di *Loss Data Collection* (LDC), *Operational Risk Self Assessment* (OR-SA) e *IT Risk Self Assessment* (IR-SA) attraverso i quali vengono svolte le tipiche fasi del processo di gestione dei rischi che consistono in identificazione, valutazione e misurazione, attenuazione, monitoraggio, gestione e mitigazione dei rischi.

Il processo di *Loss Data Collection* (LDC) è finalizzato all'identificazione, raccolta, censimento e classificazione degli eventi operativi e dei loro relativi effetti economici (perdite, recuperi, accantonamenti, etc.). Tale processo è volto ad assicurare, mediante la diffusione e l'utilizzo di criteri omogenei di raccolta dei dati a livello di Gruppo, la costituzione ed il continuo aggiornamento di una base dati storica che consenta di monitorare l'evoluzione del rischio operativo nel tempo. La qualità del processo di raccolta e analisi dei dati di perdita operativa risulta il fattore abilitante per la corretta ed efficace gestione dei rischi operativi, consentendo inoltre un adeguato *reporting* verso gli Organi aziendali competenti e le Autorità di Vigilanza.

Il processo di *Operational Risk Self Assessment* (OR-SA) è finalizzato all'identificazione e valutazione "prospettica" del rischio operativo. La Metodologia adottata all'interno dell'OR-SA è "*risk factor driven*". Con tale approccio si intende orientare l'analisi dei rischi principalmente all'identificazione delle vulnerabilità dei Fattori di Rischio (persone, processi, sistemi IT e fattori esogeni), al fine di garantire l'immediata fruibilità dei risultati, sia in chiave gestionale che per l'individuazione degli interventi di mitigazione.

In particolare, l'OR-SA prevede le seguenti fasi:

- 1) Valutazione del Contesto Operativo (VCO): valutazione di tipo qualitativo della rischiosità del contesto operativo rispetto ai Fattori di Rischio;
- 2) Risk Mapping e Risk Assessment: attività finalizzata alla individuazione degli scenari di rischio potenziale e alla formulazione di una valutazione prospettica dell'esposizione al rischio operativo, in termini di frequenza e impatto (tipico ed estremo) sui potenziali eventi operativi associati ai Fattori di Rischio maggiormente rilevanti.

Nello specifico, le analisi qualitative effettuate nella Valutazione del Contesto Operativo vengono integrate con le valutazioni quantitative del profilo di rischio delle singole strutture effettuate nella fase di *Risk Assessment* e discusse con i Gestori dei Fattori di Rischio (le funzioni aziendali di supporto con responsabilità di governo e gestione dei Fattori di Rischio Operativo: Funzioni Sistemi Informativi, Risorse Umane, Organizzazione) al fine di identificare le azioni di mitigazione sui Fattori di Rischio da implementare.

Il processo di *IT Risk Self Assessment* (IR-SA) è finalizzato all'identificazione e valutazione del Rischio Informatico. La metodologia adottata all'interno dell'IR-SA è "*risk factor driven*". L'analisi dei rischi è principalmente basata sull'identificazione delle vulnerabilità inerenti ai Fattori di Rischio Informatico analizzati, sulla valutazione dell'esposizione al Rischio Informatico dei processi / strutture in ambito di analisi e sull'individuazione delle aree di maggior criticità al fine di indirizzare gli interventi di mitigazione sui Fattori di Rischio.

Il processo di *IT Risk Self Assessment* prevede le seguenti fasi:

- 1) Valutazione del Contesto Operativo (VCO): sulla base di una preliminare identificazione del contesto normativo, legale e organizzativo, sono raccolti gli elementi chiave finalizzati a definire il perimetro di assessment, identificando le dimensioni di analisi (asset, minacce, ambiti di controllo e contromisure) in funzione delle quali viene valutato il Rischio Potenziale;
- 2) Risk Assessment (RA): sulla base di una preliminare identificazione delle minacce concretamente applicabili risultanti dalla fase di VCO, viene condotta una valutazione dell'esposizione al Rischio Residuo, ottenuto a seguito della valutazione dei presidi di controllo in essere per gli asset analizzati;
- 3) Condivisione, validazione e reporting: sulla base del giudizio sintetico di rischiosità IT attribuito al perimetro di assessment, sono condivise le risultanze del processo IR-SA con le funzioni aziendali preposte, al fine di definire il Piano di Trattamento del Rischio Informatico e finalizzare la reportistica.

L'esecuzione, internamente alla Banca, dell'*IT Risk Self Assessment* permetterà di rilevare il profilo di rischio informatico della Banca al fine di aggiornare annualmente il "Rapporto sintetico sulla situazione del rischio informatico" secondo quanto previsto dalla Circolare n. 285/13 di Banca d'Italia, nonché in linea con le Politiche di Gruppo recepite.

La predisposizione di presidi per la prevenzione e l'attenuazione del rischio operativo ha l'obiettivo di ridurre la frequenza e/o la gravosità di impatto degli eventi di perdita. A tal fine, in linea con la generale strategia di gestione che mira a contenere il grado di esposizione al rischio operativo entro i valori indicati nella propensione al rischio, la Funzione di Risk Management, con il supporto dei diversi segmenti operativi di volta in volta coinvolti, definisce idonei presidi di mitigazione e prevenzione del rischio in esame.

Il sistema dei controlli interni costituisce il presidio principale per la prevenzione e il contenimento dei rischi operativi. Rileva pertanto in quest'ambito innanzitutto l'adozione e l'aggiornamento, alla luce di eventuali carenze riscontrate, delle politiche, processi, procedure, sistemi informativi o nella predisposizione di ulteriori presidi organizzativi e di controllo rispetto a quanto già previsto.

Per la gestione ed il controllo del rischio operativo e informatico, la Banca monitora l'esposizione a determinati profili di insorgenza di tale rischio anche attraverso l'analisi ed il monitoraggio di un insieme di "indicatori di rilevanza". In tale ambito, rientra anche la verifica degli indicatori di rischio inerenti al profilo di rischio considerato e/o ai processi che espongono la Banca ai già menzionati rischi, definiti nel rispetto di quanto previsto dal sistema RAF e dalle conseguenti politiche.

Con specifico riferimento alla componente di rischio legata all'esternalizzazione di processi/attività aziendali sono, inoltre, oggetto di analisi:

- quantità e contenuti delle attività in outsourcing;

BANCA CENTRO TOSCANA UMBRIA - RELAZIONE E BILANCIO 2022

- esiti delle valutazioni interne dei livelli di servizio degli *outsourcer*;
- qualità creditizia degli *outsourcer*.

Con riferimento al presidio e al monitoraggio dei rischi operativi, la Banca dispone di un processo di raccolta interna degli eventi di rischio operativo e delle relative perdite subite fondato secondo logiche e criteri coerenti con le linee guida di Gruppo e regolamentari in ambito *Loss Data Collection*. Gli eventi sono censiti e classificati con finalità di reporting interno alla Banca e di Gruppo, oltre che con finalità gestionali di mitigazione e/o contenimento del rischio.

Nel 2019 ha preso avvio il processo di segnalazione delle perdite operative di Gruppo (LDC con periodicità trimestrale e soglia di €500 per evento) con riferimento a tutte le Banche Affiliate al GBCI.

È stato inoltre effettuato un recupero massivo delle perdite operative pregresse, inerenti al periodo storico 2014 – 2018, con soglia di €5.000 per evento (*Advanced Data Collection*), ai fini di stress test regolamentare EBA (*EU-Wide Stress Testing European Banking Authority*) con riferimento alle perdite riconducibili ad eventi di rischio operativo.

Con riguardo al governo dei rischi operativi rilevano inoltre i presidi adottati nel contesto dell'adeguamento alla disciplina in materia di esternalizzazione di funzionali aziendali al di fuori del gruppo bancario (Circolare 285/13 della Banca d'Italia – Parte I, titolo IV, Capitolo 3, Sezione IV) che definiscono un quadro organico dei principi e delle regole cui attenersi per procedere all'esternalizzazione di funzioni aziendali e richiedono l'attivazione di specifici presidi a fronte dei rischi connessi, nonché il mantenimento della capacità di controllo dell'operato del fornitore e delle competenze necessarie all'eventuale re-internalizzazione, in caso di necessità, delle attività esternalizzate.

È bene preliminarmente evidenziare, proprio a tale ultimo riguardo, come la Banca si avvalga, in via prevalente, dei servizi offerti da società/enti appartenenti al Gruppo Bancario Cooperativo Iccrea, costituite e operanti nella logica di servizio prevalente - quando non esclusivo - alle Banche Affiliate, offrendo soluzioni mirate, coerenti con le caratteristiche delle stesse. Queste circostanze costituiscono una mitigazione dei rischi assunti dalla Banca nell'esternalizzazione di funzioni di controllo od operative importanti (ad esempio, con riguardo alla possibilità, in caso di necessità di interrompere il rapporto di fornitura, di individuare all'interno del network un fornitore omologo, con costi e impegni più contenuti rispetto a quelli che sarebbero altrimenti ipotizzabili, stante l'uniformità dei modelli operativi e dei presupposti del servizio con i quali ciascun *outsourcer* interno alla Categoria ha dimestichezza e opera). Ciò posto, pur se alla luce delle considerazioni richiamate, considerata la rilevanza che il ricorso all'esternalizzazione assume per la Banca, è stata condotta un'attenta valutazione delle modalità, dei contenuti e dei tempi del complessivo percorso di adeguamento alle nuove disposizioni.

Con riguardo a tutti i profili di esternalizzazione in essere, sono state attivate, in ottemperanza e adesione ai riferimenti e alle linee guida prodotti a riguardo dalla Categoria, le modalità atte ad accertare il corretto svolgimento delle attività da parte del fornitore predisponendo, in funzione delle diverse tipologie, differenti livelli di protezione contrattuale e di controllo, nonché flussi informativi dedicati, con riguardo all'elenco delle esternalizzazioni di funzioni operative importanti e di funzioni aziendali di controllo.

Gli accordi di esternalizzazione formalizzati in un apposito contratto sono stati rivisti per assicurare che riportino le attività oggetto di esternalizzazione; il perimetro di applicazione con i rispettivi diritti / obblighi / responsabilità (nel rispetto delle leggi e dei regolamenti applicabili); le modalità di svolgimento del servizio; le condizioni al verificarsi delle quali possono essere apportate modifiche; la durata; le modalità di rinnovo e di interruzione; le condizioni economiche; le clausole di protezione dei dati personali, dei dati personali sensibili, delle informazioni riservate di proprietà della Banca.

In tale ambito e con riferimento all'esternalizzazione di funzioni operative importanti e di funzioni aziendali di controllo, che comporta obblighi più stringenti in termini di vincoli contrattuali e di specifici requisiti richiesti al fornitore (inerenti, tra l'altro, la definizione di specifici livelli di servizio, oggettivi e misurabili e delle relative soglie di rilevanza) sono stati definiti i livelli di servizio assicurati in caso di emergenza e le collegate soluzioni di continuità; è stato contemplato contrattualmente (i) il diritto di accesso, per l'Autorità di Vigilanza, ai locali in cui opera il fornitore di servizi; (ii) la presenza di specifiche clausole risolutive per porre fine all'accordo di esternalizzazione in caso di particolari eventi che impediscano al Fornitore di garantire il servizio o in caso di mancato rispetto del livello di servizio concordato.

La Banca mantiene internamente la competenza richiesta per controllare efficacemente le funzioni operative importanti (FOI) e per gestire i rischi connessi con l'esternalizzazione, inclusi quelli derivanti da potenziali conflitti di interessi del fornitore di servizi. In tale ambito, è stato individuato all'interno dell'organizzazione, un referente interno per le attività esternalizzate, dotato di adeguati requisiti di professionalità, responsabile del controllo del livello dei servizi prestati dall'*outsourcer* e sanciti nei rispettivi contratti di esternalizzazione e dell'informativa agli Organi Aziendali sullo stato e l'andamento delle funzioni esternalizzate.

Con riguardo, all'esternalizzazione del contante, oltre a quelli sopra richiamati, sono già attivi i presidi ulteriori richiesti dalla specifica normativa di riferimento, legati alla particolare operatività.

BANCA CENTRO TOSCANA UMBRIA - RELAZIONE E BILANCIO 2022

Anche con riguardo all'esternalizzazione del sistema informativo/di componenti critiche del sistema informativo sono stati rivisti i riferimenti contrattuali alla luce degli ulteriori obblighi a carico del fornitore, legati alla gestione dei dati e alla sicurezza logica degli applicativi.

Con riferimento al tema della Continuità operativa rileva l'emanazione della Politica di Gruppo – Framework di Continuità Operativa (di seguito Politica di CO) effettuata dalla Capogruppo nel mese di gennaio 2020.

Con delibera del Consiglio di Amministrazione del 20/12/2021, la Banca ha recepito la Politica di CO e ha provveduto al conseguente adeguamento del proprio "Piano di Continuità Operativa" definito al fine di rispondere a scenari che possano comprometterne la piena operatività. In tale ottica, oltre alla revisione e attribuzione dei Ruoli e delle responsabilità precedentemente definiti, sono state riviste le procedure di escalation e di gestione degli scenari di emergenza e crisi. In data 11/04/2022 il Consiglio di Amministrazione ha poi recepito l'aggiornamento della suddetta Politica di CO emanata da Capogruppo.

Le ordinarie attività di gestione della Continuità Operativa sono svolte dalla Banca secondo le Linee guida di processo definite nella Politica di CO.

Nell'ambito di tali attività, il Piano e le Soluzioni di Continuità Operativa adottate sono periodicamente riesaminati al fine di assicurarne l'adeguatezza e la coerenza con le attività e le strategie gestionali in essere, nonché periodicamente verificati attraverso lo svolgimento di test periodici e attività di audit.

Alla luce e per tenere adeguatamente conto degli impatti attesi a seguito della pandemia da Covid-19, per quanto riguarda i processi sistemici, partendo dai piani di continuità operativa, sono state analizzate le attività critiche e le soluzioni di emergenza relative all'indisponibilità dei locali, del personale e dei fornitori critici, dando priorità alle strutture ed entità operanti a presidio dei processi e dei servizi alla clientela. Le Banche Affiliate sono state anche coinvolte dalla Capogruppo nello svolgimento di una analisi di worst case scenario, al fine di identificare le più opportune azioni da porre in essere in caso di escalation negativa della crisi pandemica.

PARTE F - INFORMAZIONI SUL PATRIMONIO

SEZIONE 1 - IL PATRIMONIO DELL'IMPRESA

A. INFORMAZIONI DI NATURA QUALITATIVA

Una delle consolidate priorità strategiche della Banca è rappresentata dalla consistenza e dalla dinamica dei mezzi patrimoniali. Il patrimonio costituisce, infatti, il primo presidio a fronte dei rischi connessi all'operatività bancaria e il principale parametro di riferimento per le valutazioni condotte dall'autorità di vigilanza e dal mercato sulla solvibilità dell'intermediario. Esso contribuisce positivamente alla formazione del reddito di esercizio, permette di fronteggiare le immobilizzazioni tecniche e finanziarie della Banca, accompagna la crescita dimensionale rappresentando un elemento decisivo nelle fasi di sviluppo.

Il patrimonio netto contabile della Banca è determinato dalla somma del capitale sociale, della riserva sovrapprezzo azioni, delle riserve di utili, delle riserve da valutazione e dall'utile di esercizio, per la quota da destinare a riserva, così come indicato nella Parte B della presente Sezione.

Ai fini prudenziali, la nozione di patrimonio che la Banca utilizza nelle sue valutazioni è riconducibile alla nozione di "fondi propri" come stabilita dal Regolamento (UE) n. 575/2013 (CRR), articolata nelle tre componenti del capitale primario di classe 1 (CET 1), del capitale di classe 1 (Tier 1) e del capitale di classe 2 (Tier 2). Il patrimonio così definito, presidio principale dei rischi aziendali secondo le disposizioni di vigilanza prudenziale, rappresenta infatti il miglior riferimento per una efficace gestione, in chiave sia strategica, sia di operatività corrente, in quanto risorsa finanziaria in grado di assorbire le possibili perdite prodotte dall'esposizione della Banca a tutti i rischi assunti, assumendo un ruolo di garanzia nei confronti dei depositanti e dei creditori in generale.

Le attività di *capital management, planning* e *allocation* sono volte a governare e migliorare la solidità patrimoniale attuale e prospettica della Banca. Per assicurare una corretta dinamica patrimoniale in condizioni di ordinaria operatività, la Banca ricorre soprattutto all'autofinanziamento, ovvero al rafforzamento delle riserve attraverso la destinazione degli utili netti. La Banca destina infatti alle riserve indivisibili una parte largamente prevalente degli utili netti di esercizio. Il rispetto dell'adeguatezza patrimoniale viene perseguito anche attraverso attente politiche di distribuzione della limitata componente disponibile dell'utile, nonché con piani di rafforzamento basati sull'ampliamento della base sociale, l'emissione di passività subordinate o strumenti di capitale aggiuntivo computabili nei pertinenti aggregati dei fondi propri, l'oculata gestione degli investimenti, in particolare gli impieghi, in funzione della rischiosità delle controparti, della forma tecnica e delle garanzie assunte e dei correlati assorbimenti.

Con l'obiettivo di mantenere costantemente adeguata la propria posizione patrimoniale, la Banca si è dotata di processi e strumenti per determinare il livello di capitale interno adeguato a fronteggiare ogni tipologia di rischio assunto, nell'ambito di una valutazione dell'esposizione, attuale, prospettica e in situazione di "stress" che tiene conto delle strategie aziendali, degli obiettivi di sviluppo, dell'evoluzione del contesto di riferimento.

Annualmente, nell'ambito del processo di definizione degli obiettivi di budget, viene svolta un'attenta verifica di compatibilità delle proiezioni: in funzione delle dinamiche attese degli aggregati patrimoniali ed economici, se necessario, vengono già in questa fase individuate e attivate le iniziative necessarie ad assicurare l'equilibrio patrimoniale e la disponibilità delle risorse finanziarie coerenti con gli obiettivi strategici e di sviluppo della Banca.

Il dimensionamento adeguato delle risorse patrimoniali della Banca e il posizionamento di rischio sono verificati e portati periodicamente all'attenzione del management e degli Organi Amministrativi e di Controllo. La posizione patrimoniale è monitorata nell'ambito del processo RAF (Risk Appetite Framework), nei report periodici connessi alle situazioni patrimoniali e nelle simulazioni di impatto connesse ad operazioni straordinarie o innovazioni normative.

La verifica del rispetto dei requisiti di vigilanza e della conseguente adeguatezza del patrimonio avviene con periodicità minima trimestrale. Gli aspetti oggetto di verifica coinvolgono anche i principali "ratios" rispetto alla struttura finanziaria della Banca (impieghi, crediti anomali, immobilizzazioni, totale attivo) e il grado di copertura dei rischi.

Ulteriori, specifiche analisi ai fini della valutazione preventiva dell'adeguatezza patrimoniale vengono svolte all'occorrenza, in vista di operazioni di carattere straordinario, quali fusioni e acquisizioni, cessioni di attività.

Per i requisiti patrimoniali minimi si fa riferimento ai parametri obbligatori stabiliti dalle vigenti disposizioni di vigilanza (art. 92 del CRR), in base alle quali il capitale primario di classe 1 della Banca deve essere pari almeno al 4,5% del totale delle attività di rischio ponderate ("CET1 capital ratio"), il capitale di classe 1 deve rappresentare almeno il 6% del totale delle predette attività ponderate ("Tier 1 capital ratio") e il complesso dei fondi propri della banca deve attestarsi almeno all'8% del totale delle attività ponderate ("Total capital ratio"). La Banca è tenuta inoltre a rispettare un requisito relativo al coefficiente di leva finanziaria al 3%.

Si rammenta in proposito che l'Autorità di vigilanza competente emana periodicamente una specifica decisione in merito ai requisiti patrimoniali che la Banca deve rispettare a seguito del processo di revisione e valutazione

BANCA CENTRO TOSCANA UMBRIA - RELAZIONE E BILANCIO 2022

prudenziale (*supervisory review and evaluation process* - SREP) condotto ai sensi degli art. 97 e seguenti della Direttiva UE n. 36/2013 (CRD IV) e in conformità con quanto disposto dall'ABE relativamente all'imposizione di requisiti patrimoniali specifici aggiuntivi nei propri orientamenti e linee guida in materia.

In particolare, il citato articolo 97 della CRD IV stabilisce che l'Autorità competente debba periodicamente riesaminare l'organizzazione, le strategie, i processi e le metodologie che le banche vigilate mettono in atto per fronteggiare il complesso dei rischi a cui sono esposte. Con lo SREP l'Autorità riesamina e valuta il processo di determinazione dell'adeguatezza patrimoniale condotto internamente dalla Banca, analizza i profili di rischio della stessa sia singolarmente, sia in un'ottica aggregata, anche in condizioni di stress, ne valuta il contributo al rischio sistemico; valuta il sistema di governo aziendale, la funzionalità degli organi, la struttura organizzativa e il sistema dei controlli interni; verifica l'osservanza del complesso delle regole prudenziali.

Al termine di tale processo, l'Autorità, ai sensi dell'art. 104 della CRD IV, ha il potere - tra l'altro - di richiedere a fronte della rischiosità complessiva dell'intermediario un capitale aggiuntivo rispetto ai requisiti minimi dianzi citati; i *ratios* patrimoniali quantificati tenendo conto dei requisiti aggiuntivi hanno carattere vincolante ("*target ratio*").

Tutto ciò premesso, si fa peraltro presente che a seguito e per effetto della costituzione del Gruppo Bancario Cooperativo, il processo SREP riferito alle singole Banche Affiliate risulta ora incardinato in quello della Capogruppo ed è pertanto condotto dall'Autorità competente a livello consolidato, tenuto cioè conto della nuova configurazione del Gruppo. In considerazione del fatto che i requisiti di secondo pilastro (P2R) e gli orientamenti di capitale di secondo pilastro (P2G) non hanno diretta applicazione a livello individuale, essi sono stati trattati, ai sensi dell'impianto normativo interno vigente nel Gruppo, nell'ambito delle soglie di natura patrimoniale dell'*Early Warning System* (EWS) definite per le singole Banche Affiliate.

La Banca è inoltre soggetta agli ulteriori limiti prudenziali all'operatività aziendale previsti per le banche di credito cooperativo:

- il vincolo dell'attività prevalente nei confronti dei soci, secondo il quale più del 50% delle attività di rischio deve essere destinato a soci o ad attività prive di rischio;
- il vincolo del localismo, secondo il quale non è possibile destinare più del 5% delle proprie attività al di fuori della zona di competenza territoriale, identificata generalmente nei comuni ove la banca ha le proprie succursali ed in quelli limitrofi.

B. INFORMAZIONI DI NATURA QUANTITATIVA

B.1 PATRIMONIO DELL'IMPRESA: COMPOSIZIONE

Voci/Valori	Importo	
	31/12/2022	31/12/2021
1. Capitale	48.636	24.863
2. Sovrapprezzi di emissione	3.115	3.057
3. Riserve	85.005	68.696
- di utili	84.205	65.726
a) legale	166.378	138.269
b) statutaria	-	-
c) azioni proprie	420	330
d) altre	(82.593)	(72.873)
- altre	800	2.969
4. Strumenti di capitale	8.000	-
5. (Azioni proprie)	(168)	(183)
6. Riserve da valutazione:	3.714	2.835
- Titoli di capitale designati al fair value con impatto sulla redditività complessiva	579	3
- Coperture su titoli di capitale designati al fair value con impatto sulla redditività complessiva	-	-
- Attività finanziarie (diverse dai titoli di capitale) valutate al fair value con impatto sulla redditività complessiva	-	-
- Attività materiali	-	-
- Attività immateriali	-	-
- Copertura di investimenti esteri	-	-
- Copertura dei flussi finanziari	-	-
- Strumenti di copertura [elementi non designati]	-	-
- Differenze di cambio	-	-
- Attività non correnti e gruppi di attività in via di dismissione	-	-
- Passività finanziarie designate al fair value con impatto a conto economico (variazioni del proprio merito creditizio)	-	-
- Utili (perdite) attuariali relativi a piani previdenziali a benefici definiti	(577)	(880)
- Quote delle riserve da valutazione delle partecipazioni valutate a patrimonio netto	-	-
- Leggi speciali di rivalutazione	3.712	3.712
7. Utile (perdita) d'esercizio	5.130	2.834
Totale	153.433	102.101

B.2 RISERVE DA VALUTAZIONE DELLE ATTIVITÀ FINANZIARIE VALUTATE AL FAIR VALUE CON IMPATTO SULLA REDDITIVITÀ COMPLESSIVA: COMPOSIZIONE

Attività/Valori	Totale 31/12/2022		Totale 31/12/2021	
	Riserva positiva	Riserva negativa	Riserva positiva	Riserva negativa
1. Titoli di debito	-	-	-	-
2. Titoli di capitale	1.405	826	19	17
3. Finanziamenti	-	-	-	-
Totale	1.405	826	19	17

BANCA CENTRO TOSCANA UMBRIA - RELAZIONE E BILANCIO 2022

B.3 - RISERVE DA VALUTAZIONE DELLE ATTIVITÀ FINANZIARIE VALUTATE AL FAIR VALUE CON IMPATTO SULLA REDDITIVITÀ COMPLESSIVA: VARIAZIONI ANNUE

	Titoli di debito	Titoli di capitale	Finanziamenti
1. Esistenze iniziali	-	3	-
2. Variazioni positive	-	661	-
2.1 Incrementi di fair value	-	366	-
2.2 Rettifiche di valore per rischio di credito	-	X	-
2.3 Rigiro a conto economico di riserve negative da realizzo	-	X	-
2.4 Trasferimenti ad altre componenti di patrimonio netto (titoli di capitale)	-	-	-
2.5 Altre variazioni	-	294	-
3. Variazioni negative	-	84	-
3.1 Riduzioni di fair value	-	51	-
3.2 Riprese di valore per rischio di credito	-	-	-
3.3 Rigiro a conto economico da riserve positive: da realizzo	-	X	-
3.4 Trasferimenti ad altre componenti di patrimonio netto (titoli di capitale)	-	-	-
3.5 Altre variazioni	-	34	-
4. Rimanenze finali	-	579	-

B.4 RISERVE DA VALUTAZIONE RELATIVE A PIANI A BENEFICI DEFINITI: VARIAZIONI ANNUE

Componenti/valori variazioni annue	31/12/2022	31/12/2021
1. Esistenze Iniziali	(880)	(781)
2. Variazioni Positive	1.049	-
2.1 Utili attuariali da variazioni ipotesi finanziarie	1.049	-
2.2 Utili attuariali da variazioni ipotesi demografiche	-	-
2.3 Altre variazioni in aumento	-	-
3. Variazioni Negative	746	99
3.1 Perdite attuariali da variazioni ipotesi finanziarie	-	99
3.2 Perdite attuariali da variazioni ipotesi demografiche	-	-
3.3 Altre variazioni in diminuzione	746	-
4. Esistenze Finali	(577)	(880)

Sezione 2 – i fondi propri e i coefficienti di vigilanza

Per ogni ulteriore approfondimento in merito al processo di autovalutazione dell'adeguatezza patrimoniale e alla consistenza e alla composizione dei fondi propri, si fa rinvio alla correlata informativa contenuta all'interno del documento di Informativa al Pubblico ("Terzo Pilastro") del Gruppo Bancario Cooperativo Iccrea, redatta a livello consolidato e pubblicato dalla Capogruppo Iccrea Banca sul proprio sito internet⁹.

⁹ Si rammenta che un'articolata informativa sui fondi propri e i *ratios* patrimoniali è contemplata nella traccia standard redatta per supportare lo sviluppo della relazione sulla gestione e, in tale sede, i *ratios* patrimoniali sono opportunamente ricondotti ai pertinenti valori oggetto di segnalazione nell'ambito del framework armonizzato con riferimento alla scadenza del 31 dicembre 2022.

Si evidenzia in proposito la necessità, laddove la Banca ritenga opportuno richiamare in questa sezione della Nota Integrativa i *ratios* patrimoniali, di mantenere gli stessi pienamente allineati a quelli oggetto di segnalazione e di curare tale allineamento per tutte le informazioni sui fondi propri che, pur non essendo più obbligatorie a seguito della traslazione nell'informativa al Pubblico ex III Pilastro, la Banca avesse inteso fornire comunque in tale sezione della nota integrativa.

**PARTE G - OPERAZIONI DI AGGREGAZIONE
RIGUARDANTI IMPRESE O RAMI D'AZIENDA**

BANCA CENTRO TOSCANA UMBRIA - RELAZIONE E BILANCIO 2022

Sezione 1 - Operazioni realizzate durante l'esercizio

Nel mese di agosto 2022, la Capogruppo ha ricevuto l'autorizzazione della Banca Centrale Europea al progetto che prevede la scissione di ViVal Banca in due rami di azienda e il contestuale loro accorpamento nel perimetro di due BCC del Gruppo territorialmente contigue, vale a dire Banca Centro Toscana-Umbria e Banca Alta Toscana, in un più ampio disegno di valorizzazione industriale e territoriale.

L'operazione nel suo complesso è stata realizzata sia per garantire al territorio il valore di prossimità che caratterizza il Gruppo BCC Iccrea, sia per ridefinire l'assetto industriale e organizzativo dell'intero Gruppo su alcune province, assicurando una nuova prospettiva e ulteriori potenzialità e, al contempo, una forte continuità d'azione a beneficio dei soci e dei clienti.

L'operazione, nello specifico, si configura come una scissione totale e non proporzionale di Vival Banca, disciplinata dalle disposizioni contenute nella Sezione III del Titolo V del codice civile, in particolar modo degli artt. 2506 e successivi, con la divisione in due compendi non proporzionali e la contemporanea acquisizione delle porzioni risultanti dal processo di scissione delle due banche affiliate.

La divisione è stata impostata con modalità non proporzionali tali che la parte preponderante degli asset aziendali è confluita in Banca Centro, mentre le filiali dell'area di riferimento di Pistoia e Quarrata, unitamente a soci e capitale relativi, sono stati assorbiti da Banca Alta Toscana.

Dal punto di vista contabile, trattandosi di operazione di aggregazione tra entità aderenti al medesimo Gruppo, è stato applicato il principio della continuità dei valori contabili rispetto ai valori del bilancio d'esercizio delle società coinvolte nell'operazione di riorganizzazione societaria. Ai sensi delle politiche contabili del Gruppo, infatti viene stabilito che, conformemente al dettato dei principi contabili internazionali, le operazioni di "business combinations under common control" sono escluse dall'ambito di applicazione obbligatoria del Principio IFRS 3 "Aggregazioni aziendali" (si veda in merito quanto già esposto nella Parte A.2 in relazione a tale aspetto).

Le Assemblee dei Soci delle tre banche coinvolte – riunitesi straordinariamente il 15 ottobre 2022 per quanto concerne ViVal Banca e il 16 ottobre 2022 per quanto concerne la Banca Centro e Banca Alta Toscana – hanno approvato il progetto di scissione e successiva incorporazione dei compendi.

In data 19 novembre 2022, Vival Banca ha effettuato la scissione delle attività e passività delle cinque Filiali dell'area di Pistoia nonché il capitale sociale relativo ai soci di competenza di dette Filiali, che sono state incorporate contestualmente da Banca Alta Toscana. Le rimanenti attività, passività, capitale e riserve sono state, invece, trasferite a Banca Centro; in particolare, in data 12 dicembre 2022 si è realizzata l'incorporazione della parte di Vival Banca derivante dalla scissione totale non proporzionale di cui all'atto notarile del 10 novembre 2022; gli effetti giuridici sono decorsi dal 12 dicembre 2022 e quelli contabili e fiscali dal 1° ottobre 2022.

Conseguentemente all'incorporazione, Il territorio di insediamento della Banca, raggruppato in 2 presidi territoriali (Umbria e Toscana), si estende su 5 aree territoriali – Ovest e Est (Umbria), Nord Est, Nord Ovest e Sud (Toscana) – 10 province (Perugia, Terni, Siena, Grosseto, Livorno, Arezzo, Pistoia, Firenze, Pisa e Lucca) e 52 comuni, attraverso una rete di 72 filiali e uno sportello Tesoreria Enti. Completano la rete 96 ATM, di cui 22 gestiti con collegamento remoto.

Il rapporto di cambio è stato stabilito "alla pari", cioè ai soci di Vival Banca sono state assegnate - per ogni azione detenuta, del valore di euro 25,80 - n. 1 azione di Banca Centro Credito Cooperativo Toscana - Umbria del valore di euro 25,00 con generazione di un resto di euro 0,80 (ottanta centesimi); Con riferimento all'ammontare complessivo dei resti generati dall'operazione di conversione, ai soci di Vival Banca con più di 1 azione, sono state attribuite, fino a concorrenza, azioni di nuova emissione di euro 25,00. I resti residui sono stati appostati al fondo sovrapprezzo azioni, con imputazione nominativa.

I Soci dell'incorporata ViVal Banca si ritrovano nella struttura societaria di Banca Centro Credito Cooperativo Toscana – Umbria con la medesima preesistente partecipazione in termini di complessivo valore nominale delle azioni da loro possedute. Una tale impostazione, oltre ad agevolare l'ingresso dei Soci dell'incorporata nella

BANCA CENTRO TOSCANA UMBRIA - RELAZIONE E BILANCIO 2022

compagine sociale della Banca Centro Credito Cooperativo Toscana, realizza pienamente la “par condicio sociorum”, discendente dal complesso delle normative di riferimento.

Come già detto, il principio contabile IFRS 3 “Aggregazioni Aziendali” non è stato applicato in quanto si è trattato dell’unione di due banche appartenenti allo stesso Gruppo, operanti nel medesimo contesto economico e con la medesima tipologia di clientela. In sostanza, le attività e le passività dell’incorporata sono state riportate nella contabilità della Banca in base al loro valore contabile alla data dell’apertura del 12 dicembre 2022.

Il dettaglio delle attività acquisite e delle passività assunte, con indicazione della valutazione effettuata fair value (valore equo) viene riportato nella tabella seguente.

1.1 Attività acquisite e passività assunte - valore netto (dati in migliaia)

Attività acquisite / Passività assunte	Saldi di bilancio della incorporata alla data di acquisizione	FV attribuito in fase di acquisizione
Cassa e disponibilità	7.251	7.251
Attività finanziarie valutate al fair value con impatto a conto economico (IFRS 7 par. 8 lett. a))	2.684	2.684
Attività finanziarie valutate al fair value con impatto sulla redditività complessiva (IFRS 7 par. 8 lett. h))	8.496	8.496
Attività finanziarie valutate al costo ammortizzato (IFRS 7 par. 8 lett. f))	790.643	790.643
Adeguamento di valore delle attività finanziarie oggetto di copertura generica (+/-)	-2.865	-2.865
Attività materiali	22.038	22.038
Attività immateriali	6	6
Attività fiscali	12.865	12.865
Attività non correnti e gruppi di attività in via di dismissione	0	0
Altre attività	52.941	52.941
Totale attività acquisite	894.059	894.059
Passività finanziarie valutate al costo ammortizzato (IFRS 7 par. 8 lett. g))	795.846	796.846
Passività finanziarie di negoziazione	0	0
Passività finanziarie designate al <i>fair value</i> (IFRS 7 par. 8 lett. e))	0	0
Passività fiscali	190	190
Altre passività	42.069	42.069
Trattamento di fine rapporto	1.611	1.611
Fondi per rischi ed oneri	3.240	3.240
Totale passività assunte	842.956	842.956
Valore netto delle attività/passività al lordo della fiscalità	51.103	51.103
Fiscalità (sbilancio attività + / passività -)		
Valore netto delle attività/passività al netto della fiscalità	51.103	51.103
Differenza tra il valore netto di attività e passività ante e post aggregazione		

1.2 Dettaglio delle differenze tra valore netto delle attività e passività ante e post aggregazione

Essendo una fusione tra banche appartenenti allo stesso gruppo, come detto, il fair value non differisce dal valore contabile e quindi la presente tabella non viene avvalorata.

BANCA CENTRO TOSCANA UMBRIA - RELAZIONE E BILANCIO 2022

1.3 Allocazione valore netto delle attività acquisite e passività assunte (solo in ipotesi di fusione)

Descrizione	Importo/1000
Valore netto delle attività/passività (con fiscalità)	51.103
Azioni assegnate ai soci della banca incorporata	29.350
Riserva indivisibili della banca incorporata: ricostituzione	21.753
Riserva da sovrapprezzo banca incorporata: ricostituzione	0

In virtù del trattamento contabile adottato e sopra esposto, non si è proceduto al calcolo dei cosiddetti "intangibili" ossia degli elementi immateriali acquisiti nell'operazione di aggregazione.

Sezione 2 - Operazioni realizzate dopo la chiusura dell'esercizio

Dopo la chiusura dell'esercizio e fino alla data di approvazione del progetto di bilancio da parte del Consiglio di Amministrazione la Banca non ha perfezionato operazioni di aggregazioni di imprese o rami d'azienda

PARTE H - OPERAZIONI CON PARTI CORRELATE

BANCA CENTRO TOSCANA UMBRIA - RELAZIONE E BILANCIO 2022

1. INFORMAZIONI SUI COMPENSI DEI DIRIGENTI CON RESPONSABILITÀ STRATEGICHE

La tabella che segue riporta l'ammontare dei compensi corrisposti nel corso del 2022 ai dirigenti con responsabilità strategiche così come richiesto dallo IAS 24. I dirigenti con responsabilità strategiche sono i soggetti che hanno il potere e la responsabilità, direttamente o indirettamente, della pianificazione, della direzione e del controllo delle attività della Banca, inclusi gli amministratori e i membri degli organi di controllo.

	Totale 31/12/2022				
	Benefici a breve termine	Benefici successivi alla fine del rapporto di lavoro	Altri benefici a lungo termine	Benefici per la cessazione del rapporto di lavoro	Pagamenti basati su azioni
Dirigenti con responsabilità strategiche	2.440	575	6	4	-

La voce "benefici a breve termine" include salari, stipendi, benefits e compensi per dirigenti con responsabilità strategiche (rientrano anche gli amministratori e i membri degli organi di controllo).

La voce "benefici successivi al rapporto di lavoro" comprende tra le altre cose l'accantonamento/rivalutazione del TFR lasciato in azienda, le quote del TFR versate al Fondo Pensione Nazionale BCC (o altri fondi esterni) e le quote a carico dell'azienda per la contribuzione al Fondo Pensione Nazionale BCC dei dipendenti (o altri fondi esterni)

La voce "benefici dovuti ai dipendenti per la cessazione del rapporto di lavoro" comprende gli incentivi all'esodo e compensi similari.

La voce "altri benefici a lungo termine" comprende la quota di accantonamento per il "premio di fedeltà inclusivi degli oneri sociali".

2. INFORMAZIONI SULLE TRANSAZIONI CON PARTI CORRELATE

Ai fini della redazione della presente informativa, per parte correlata si intende, ai sensi del principio contabile internazionale IAS 24, una persona o un'entità che è correlata all'entità che redige il bilancio.

In particolare, ai fini del bilancio individuale della Banca il perimetro delle parti correlate comprende:

- Dirigenti con responsabilità strategica (Amministratori, Sindaci e Key Managers) dell'entità che redige il bilancio e della capogruppo Iccrea Banca;
- Stretti familiari di a);
- Società controllate (o controllate congiuntamente) da a) e b);
- Piano per benefici successivi alla fine del rapporto di lavoro a favore dei dipendenti dell'Entità che redige il bilancio o di un'entità ad essa correlata (Fondo Pensione);
- Società del Gruppo BCC Iccrea (incluse le collegate) che formano il perimetro di consolidamento contabile del Gruppo;
- Società controllate dal Gruppo che non formano il perimetro di consolidamento (c.d."sottosoglia").

Di seguito sono descritti gli effetti patrimoniali ed economici con le parti correlate della Banca.

BANCA CENTRO TOSCANA UMBRIA - RELAZIONE E BILANCIO 2022

	Consistenze al: 31/12/2022			
	Società controllate dal Gruppo	Società collegate del Gruppo	Dirigenti con responsabilità strategica	Altre parti correlate
Attività finanziarie	311.509	583	890	2.176
Totale altre attività	30.202	-	-	-
Passività finanziarie	882.369	-	1.133	3.876
Totale altre passività	1.815	-	-	-
Impegni e garanzie finanziarie rilasciate	6.576	-	576	467
Impegni e garanzie finanziarie ricevute	153.279	-	670	2.502
Accantonamenti per crediti dubbi	-	-	-	-

	Consistenze al: 31/12/2022			
	Società controllate dal Gruppo	Società collegate del Gruppo	Dirigenti con responsabilità strategica	Altre parti correlate
Interessi attivi	-28	-	16	40
Interessi passivi	-2.110	-	-2	-6
Dividendi	-	-	-	-
Commissioni attive	9.030	250	8	25
Commissioni passive	-4.064	-145	-	-
Totali altri oneri e proventi	-6.202	-	2	9
Risultato netto dell'attività di negoziazione	(292)	-	-	-
Risultato netto dell'attività di copertura	40.024	-	-	-
Rettifiche/riprese di valore su attività finanziarie deteriorate	-	-	-	-

Le altre parti correlate includono gli stretti familiari degli Amministratori, dei Sindaci e degli altri Dirigenti con responsabilità strategica, nonché le società controllate dai medesimi soggetti o dai loro stretti familiari.

Per quanto riguarda le operazioni con i soggetti che esercitano funzioni di amministrazione, direzione e controllo della Banca trova applicazione l'art. 136 del D.Lgs. 385/1993 e l'art. 2391 del codice civile.

Più in generale, per le operazioni con parti correlate, così come definite dallo IAS 24, trovano anche applicazione le disposizioni di vigilanza prudenziale di cui alla Parte Terza, capitolo 11, della circolare della Banca d'Italia n. 285/2013 ("Attività di rischio e conflitti di interesse nei confronti di soggetti collegati"), salvo alcune limitate casistiche dovute alla non perfetta coincidenza tra gli ambiti applicativi delle due normative.

Per quanto sopra la Banca, con delibera del Consiglio di Amministrazione del 3 marzo 2020 si è dotata di un apposito "Regolamento in materia di interessi degli amministratori, obbligazioni degli esponenti aziendali e attività di rischio e conflitti d'interesse nei confronti di soggetti collegati alla Banca" disciplinante le procedure deliberative e i limiti quantitativi prudenziali e di propensione al rischio per tali operazioni, nonché gli assetti organizzativi e il sistema dei controlli interni atti ad assicurare il rispetto di tali regole.

Le operazioni con parti correlate sono regolarmente poste in essere a condizioni di mercato e comunque sulla base di valutazioni di convenienza economica e sempre nel rispetto della normativa vigente, dando adeguata motivazione delle ragioni e della convenienza per la conclusione delle stesse.

Le operazioni con parti correlate non hanno una incidenza significativa sulla situazione patrimoniale e finanziaria, sul risultato economico e sui flussi finanziari della Banca.

Nel bilancio non risultano svalutazioni analitiche o perdite per crediti dubbi verso parti correlate. Sui crediti verso parti correlate viene pertanto applicata solo la svalutazione prevista, in base al principio contabile IFRS 9, per le esposizioni non deteriorate.

BANCA CENTRO TOSCANA UMBRIA - RELAZIONE E BILANCIO 2022

INFORMATIVA RESA AI SENSI DELL'ART. 2497 BIS DEL CODICE CIVILE

Come richiesto dall'art. 2497 bis del codice civile si riporta, di seguito, un prospetto riepilogativo dei dati essenziali degli ultimi bilanci relativi all'esercizio 2021 e all'esercizio 2020, approvati dalla Capogruppo ICCREA Banca S.p.A. - con sede in Roma, Via Lucrezia Romana 41/47 - che esercita l'attività di direzione e coordinamento nei confronti della Banca.

STATO PATRIMONIALE ATTIVO

Voci dell'attivo	31/12/2021	31/12/2020
10. Cassa e disponibilità liquide	1.214.581.917	845.491.052
20. Attività finanziarie valutate al fair value con impatto a conto economico	1.287.573.138	1.335.469.718
a) Attività finanziarie detenute per la negoziazione	461.893.796	573.876.462
b) Attività finanziarie designate al fair value	295.250.168	363.255.123
c) Altre attività finanziarie obbligatoriamente valutate al fair value	530.429.174	398.338.133
30. Attività finanziarie valutate al fair value con impatto sulla redditività complessiva	510.673.621	311.207.037
40. Attività finanziarie valutate al costo ammortizzato	48.971.725.459	46.848.996.443
a) Crediti verso banche	32.171.398.850	32.556.711.366
b) Crediti verso clientela	16.800.326.609	14.292.285.077
50. Derivati di copertura	37.112.184	8.710.139
60. Adeguamento di valore delle attività finanziarie oggetto di copertura generica (+/-)	(607.133)	1.157.992
70. Partecipazioni	998.822.259	1.206.206.868
80. Attività materiali	4.251.443	3.513.953
90. Attività immateriali	822.062	2.127.456
100. Attività fiscali	68.924.159	91.859.287
a) correnti	53.916.033	62.357.835
b) anticipate	15.008.126	29.501.452
110. Attività non correnti e gruppi di attività in via di dismissione	206.868.648	189.432.272
120. Altre attività	477.861.409	114.985.436
Totale dell'attivo	53.778.609.166	50.959.157.653

BANCA CENTRO TOSCANA UMBRIA - RELAZIONE E BILANCIO 2022

STATO PATRIMONIALE PASSIVO

Voci del passivo e del patrimonio netto	31/12/2021	31/12/2020
10. Passività finanziarie valutate al costo ammortizzato	50.480.116.372	47.707.808.743
a) Debiti verso banche	39.337.080.204	33.889.854.635
b) Debiti verso clientela	7.394.397.770	9.631.948.553
c) Titoli in circolazione	3.748.638.398	4.186.005.555
20. Passività finanziarie di negoziazione	430.857.148	563.511.152
30. Passività finanziarie designate al fair value	335.391.646	340.957.044
40. Derivati di copertura	247.018.407	173.821.352
60. Passività fiscali	1.649.779	1.173.410
b) differite	1.649.779	1.173.410
70. Passività associate ad attività in via di dismissione	182.098.339	170.812.935
80. Altre passività	354.895.626	332.159.604
90. Trattamento di fine rapporto del personale	15.347.312	16.179.392
100. Fondi per rischi e oneri	42.121.031	21.866.555
a) impegni e garanzie rilasciate	31.971.538	69.648
c) altri fondi per rischi e oneri	10.149.493	21.796.907
110. Riserve da valutazione	45.353.084	38.050.327
140. Riserve	183.455.648	252.485.541
150. Sovrapprezzi di emissione	6.081.405	6.081.405
160. Capitale	1.401.045.452	1.401.045.452
180. Utile (Perdita) d'esercizio (+/-)	53.177.917	(66.795.259)
Totale del passivo e del patrimonio netto	53.778.609.166	50.959.157.653

BANCA CENTRO TOSCANA UMBRIA - RELAZIONE E BILANCIO 2022

CONTO ECONOMICO

Voci	31/12/2021	31/12/2020
10. Interessi attivi e proventi assimilati	466.450.694	361.633.233
- di cui: interessi attivi calcolati con il metodo dell'interesse effettivo	336.235.095	172.956.543
20. Interessi passivi e oneri assimilati	(290.365.624)	(275.176.256)
30. Margine di interesse	176.085.070	86.456.977
40. Commissioni attive	113.546.963	92.539.854
50. Commissioni passive	(20.806.420)	(24.455.514)
60. Commissioni nette	92.740.543	68.084.340
70. Dividendi e proventi simili	28.441.294	37.216.258
80. Risultato netto dell'attività di negoziazione	20.115.001	15.547.019
90. Risultato netto dell'attività di copertura	107.961	(3.000.069)
100. Utili (perdite) da cessione o riacquisto di:	77.151.365	58.882.629
a) attività finanziarie valutate al costo ammortizzato	76.471.483	56.541.149
b) attività finanziarie valutate al fair value con impatto sulla redditività complessiva	4.356.738	1.941.415
c) passività finanziarie	(3.676.856)	400.066
110. Risultato netto delle altre attività e passività finanziarie valutate al fair value con impatto sulla redditività complessiva	(7.629.497)	(23.252.401)
a) attività e passività finanziarie designate al fair value	(3.128.102)	(2.436.124)
b) altre attività finanziarie obbligatoriamente valutate al fair value	(4.501.395)	(20.816.276)
120. Margine di intermediazione	387.011.737	239.934.754
130. Rettifiche/riprese di valore nette per rischio di credito di:	(67.638.212)	(8.711.665)
a) attività finanziarie valutate al costo ammortizzato	(68.088.368)	(8.129.970)
b) attività finanziarie valutate al fair value con impatto sulla redditività complessiva	450.156	(581.695)
150. Risultato netto della gestione finanziaria	319.373.525	231.223.089
160. Spese amministrative:	(434.591.270)	(393.763.404)
a) spese per il personale	(185.182.226)	(183.154.814)
b) altre spese amministrative	(249.409.044)	(210.608.590)
170. Accantonamenti netti ai fondi per rischi e oneri	(4.622.729)	(1.430.632)
a) impegni per garanzie rilasciate	(5.072.741)	(28.661)
b) altri accantonamenti netti	450.012	(1.401.971)
180. Rettifiche/Riprese di valore nette su attività materiali	(2.171.105)	(1.698.078)
190. Rettifiche/Riprese di valore nette su attività immateriali	(417.755)	(589.636)
200. Altri oneri/proventi di gestione	179.828.677	150.464.575
210. Costi operativi	(261.974.182)	(247.017.175)
220. Utili (Perdite) delle partecipazioni	(27.115.826)	(44.037.820)
260. Utile (Perdita) della operatività corrente al lordo delle imposte	30.283.517	(59.831.906)
270. Imposte sul reddito dell'esercizio dell'operatività corrente	(1.875.909)	14.889.225
280. Utile (Perdita) della operatività corrente al netto delle imposte	28.407.608	(44.942.681)
290. Utile (Perdita) delle attività operative cessate al netto delle imposte	24.770.309	(21.852.578)
300. Utile (Perdita) d'esercizio	53.177.917	(66.795.259)

PARTE I - ACCORDI DI PAGAMENTO BASATI SU PROPRI STRUMENTI PATRIMONIALI

PARTE I - ACCORDI DI PAGAMENTO BASATI SU PROPRI STRUMENTI PATRIMONIALI

La Banca non ha posto in essere accordi di pagamento basati su propri strumenti patrimoniali e, pertanto, la Parte non viene compilata.

PARTE L - INFORMATIVA DI SETTORE

PARTE L – INFORMATIVA DI SETTORE

La Banca non è tenuta a compilare la Parte in quanto intermediario non quotato.

PARTE M - INFORMATIVA SUL LEASING

SEZIONE 1 – LOCATARIO

INFORMAZIONI QUALITATIVE

Alla data di riferimento del bilancio la Banca ha in essere nr. 97 contratti di locazione / noleggio ricompresi nel perimetro di applicazione dell'IFRS 16 in quanto riferibili ad operazioni di *leasing* operativo, le quali hanno ad oggetto beni materiali rientranti nelle seguenti classi di attività:

- Beni strumentali (stampanti e di attrezzature d'ufficio, personal computer, server, smartphone/tablet, autovetture e veicoli aziendali, ATM evoluti, ecc...);
- Beni immobili, in particolare riferiti alle strutture in cui operano le filiali e gli spazi per l'ATM.

I contratti di leasing immobiliare di norma hanno durate superiori ai 12 mesi e presentano tipicamente opzioni di rinnovo ed estinzione esercitabili dal locatore e dal locatario secondo le regole di legge oppure specifiche previsioni contrattuali. Solitamente questi contratti non includono l'opzione di acquisto al termine del leasing oppure costi di ripristino significativi per le società.

Inoltre rileva la presenza di contratti che fanno riferimento a beni di modesto valore, ovvero hanno breve durata e, per tali ragioni, la Banca ha optato per la rilevazione diretta dei canoni di leasing tra le spese amministrative, senza applicare i criteri di rilevazione e valutazione previsti dall'IFRS 16: alla data di riferimento del bilancio, la fattispecie in esame riguarda, in particolare, i beni rappresentati da fotocopiatrici e stampanti il cui valore complessivo di noleggio è ben inferiore al limite di euro 5.000.

In generale i beni acquisiti in leasing sono destinati ad essere impiegati nel normale funzionamento dell'operatività aziendale e per tale ragione rientrano tra le attività materiali ad uso funzionale. Per gli opportuni approfondimenti sui criteri di rilevazione e valutazione si fa rinvio alla Parte A "Politiche contabili" della presente Nota Integrativa.

I contratti di noleggio stipulati dalla Banca prevedono, di norma, pagamenti fissi per un arco temporale prestabilito. In ragione di ciò, ai fini della contabilizzazione dei diritti d'uso viene presa in considerazione la durata effettiva dei singoli contratti, mentre solo nei casi in cui sia prevista l'opzione di proroga e la Banca ritenga altamente probabile il suo esercizio, si considera il termine contrattuale comprensivo del periodo di proroga, a meno di elementi o specifiche situazioni all'interno del contratto tali da orientare verso differenti valutazioni. Ciò in quanto, come anticipato, gli immobili in oggetto sono funzionali allo svolgimento delle attività della Banca ed il mancato esercizio dell'opzione di proroga è preso in considerazione esclusivamente nei casi in cui si creino impedimenti non dipendenti dalla volontà della Banca, ovvero la scelta non prorogare il contratto risponda ad esigenze inizialmente non preventivabili (es. cambiamenti di sede, aumento dei canoni, etc...).

Qualora previste dai contratti, la Banca ritiene inoltre di non considerare le opzioni di risoluzione anticipata a meno di elementi o specifiche evidenze tali da far ritenere altamente probabile l'esercizio delle stesse prima della scadenza dei contratti (quali, a titolo esemplificativo, gli impedimenti ovvero le esigenze specifiche richiamate in precedenza).

Informazioni quantitative

Per le ulteriori informazioni di natura quantitativa inerenti ai beni acquisiti dalla banca per il tramite di contratti di leasing operativo, si fa rinvio all'informativa fornita in calce alle tabelle presenti nelle Sezioni di seguito richiamate:

- Parte B, Attivo, Sezione 8, per ciò che attiene ai diritti d'uso sui beni in leasing in essere alla data di riferimento del bilancio;
- Parte B, Passivo, Sezione 1, per ciò che attiene ai debiti per leasing in essere alla data di riferimento del bilancio;
- Parte C, Sezione 1, per ciò che attiene agli interessi passivi sui predetti debiti per leasing maturati nel corso dell'esercizio; Sezione 12, per ciò che attiene all'ammortamento dei diritti d'uso rilevate nell'esercizio.

A questo proposito, si fa presente che per la determinazione delle quote di ammortamento da applicare ai diritti d'uso relativi ai beni acquisiti in leasing si fa riferimento alla durata contrattuale dei leasing sottostanti, tenuto anche conto delle eventuali opzioni di rinnovo/riscatto, ove la probabilità di esercizio delle stesse sia considerata elevata, in relazione alla natura dell'operazione (leasing finanziario/operativo) e alla tipologia del bene.

Di seguito si riporta il dettaglio degli ammortamenti riconosciuti a conto economico nell'esercizio, ripartiti per categorie di beni in leasing.

BANCA CENTRO TOSCANA UMBRIA - RELAZIONE E BILANCIO 2022

Ammortamento	2022	2021
a) immobili	1.187	1.163
b) impianti elettronici	1	3
c) autovetture	110	110
Totale	1.298	1.276

SEZIONE 2 – LOCATORE

Alla data di riferimento del bilancio la Banca non ha in essere contratti di locazione, ricompresi nel perimetro di applicazione dell'IFRS 16 e pertanto la Sezione non viene compilata.

ALLEGATI

ALLEGATI ALLA NOTA INTEGRATIVA

(in migliaia di euro)

ALLEGATO 1

PROSPETTO DELLE RIVALUTAZIONI DEI BENI AI SENSI DELL'ART.10 DELLA LEGGE 72/83

UBICAZIONE	DESTINAZIONE	LEGGE	ESERCIZIO DI EFFETTUAZIONE	AMMONTARE DELLA RIVALUTAZIONE
Ficulle (TR) - borgo Garibaldi n. 23/25	Filiale	72/83	1983	32,00
Città della Pieve (PG) - Via Stradone n. 49	Sede	266/05	2005	1.643,00
Castiglione del Lago (PG) - Via Roma	Filiale	266/05	2005	140,00
Ficulle (TR) - borgo Garibaldi n. 23/25	Filiale	266/05	2005	235,00
Allerona Stazione (TR) - Via Carducci n. 1/3	Filiale	266/05	2005	188,00
Mantignana di Corciano (PG) - Piazza Rinascimento n. 7	Uffici Ammin.	576/75	1975	7,00
Mantignana di Corciano (PG) - Piazza Rinascimento n. 7	Uffici Ammin.	72/83	1983	96,00
Sovicille - Via del Crocino	Sede	266/05	2005	2.629,00
Sovicille - San Rocco a Pilli - Via Grossetana	Filiale	413/91	1991	2,00
Sovicille - San Rocco a Pilli - Via Grossetana	Filiale	266/05	2005	395,00
Monteroni d'Arbia - Via Roma	Filiale	413/91	1991	3,00
Monteroni d'Arbia - Via Roma	Filiale	266/05	2005	382,00
Chianciano Terme - Via Casini	Filiale	576/75	1975	6,00
Chianciano Terme - Via Casini	Filiale	72/83	1983	40,00
Chianciano Terme - Via Casini	Filiale	266/05	2005	191,00
Chianciano Terme - Via Tevere	Archivio e ATM	72/83	1983	98,00
Chianciano Terme - Via Tevere	Fontana	266/05	2005	62,00
Chianciano Terme - Via della Libertà	Sede secondaria e Filiale	266/05	2005	433,00
Asciano - C.so Matteotti 1/s	Sede	576/75	1975	6,00
Asciano - C.so Matteotti 1/s	Sede	72/83	1983	175,00
Asciano - C.so Matteotti 1/s	Sede	266/05	2005	1.308,00
Asciano - Via Vicinale del Piano	Archivio	266/05	2005	161,00
Taverne d'Arbia - Via A. degli Aldobrandeschi 20	Filiale	266/05	2005	141,00
Siena - Viale Sardegna	Filiale	266/05	2005	167,00
Montecatini Terme (PT) - Via Don Minzoni, 14	Filiale	576/75	1975	54,00
Montecatini Terme (PT) - Via Don Minzoni, 14	Filiale	72/83	1983	386,00
Montecatini Terme (PT) - Via Don Minzoni, 14	Filiale	413/91	1991	134,00
Montecatini Terme (PT) - Via Don Minzoni, 14	Filiale	266/05	2005	3.352,00
Bientina (PI) - P.zza V. Emanuele II,	Filiale	576/75	1975	5,00
Bientina (PI) - P.zza V. Emanuele II,	Filiale	72/83	1983	125,00
Bientina (PI) - P.zza V. Emanuele II,	Filiale	342/00	2000	183,00
TOTALE COMPLESSIVO				12.779,00

